




INFOCOL

**INSTITUTO DE TRANSPARENCIA, ACCESO A
LA INFORMACIÓN PÚBLICA Y PROTECCIÓN
DE DATOS DEL ESTADO DE COLIMA**

**INFORMACIÓN CONTABLE, PRESUPUESTARIA,
DE LA LEY DE DISCIPLINA FINANCIERA Y
ANEXOS.**

**CUENTA PÚBLICA ANUAL
AL 31 DE DICIEMBRE, 2021.**



I.- INFORMACIÓN CONTABLE

Cuenta Pública 2021
 INSTITUTO DE TRANSPARENCIA, ACCESO A LA INFORMACIÓN PÚBLICA Y PROTECCIÓN DE DATOS DEL ESTADO DE COLUMBIA
 Estado de Situación Financiera
 Al 31 de Diciembre de 2021 y 2020
 (Pesos)

CONCEPTO	Año	2021	2020
ACTIVO			
Activo Circulante			
Efectivo y Equivalentes		2,455,114	1,392,067
Derechos a Recibir Efectivo o Equivalentes		1,000,286	397
Derechos a Recibir Bienes o Servicios		0	0
Inventarios		0	0
Almacenes		0	0
Estimación por Pérdida o Deterioro de Activos		0	0
Otros Activos Circulantes		138	138
Total de Activos Circulantes		3,455,538	1,392,603
Activo No Circulante			
Inversiones Financieras a Largo Plazo		0	0
Derechos a Recibir Efectivo o Equivalentes a Largo Plazo		0	0
Bienes Inmuebles, Infraestructura y Construcciones		0	0
Bienes Muebles		0	0
Activos Intangibles		2,126,456	2,037,348
Depreciación, Deterioro y Amortización Acumulada		-127,238	-107,737
Activos Diferidos		0	0
Estimación por Pérdida o Deterioro de Activos no Circulantes		0	0
Otros Activos no Circulantes		0	0
Total de Activos No Circulantes		2,066,148	1,996,541
Total de Activos		5,521,686	3,389,143
PASIVO			
Activo Circulante			
Cuentas por Pagar a Corto Plazo		712,968	737,457
Documentos por Pagar a Corto Plazo		0	0
Pérdida a Corto Plazo de la Deuda Pública a Largo Plazo		0	0
Títulos y Valores a Corto Plazo		0	0
Pasivos Diferidos a Corto Plazo		0	0
Fondos y Bienes de Terceros en Garantía y/o Administración a		0	0
Provisiones a Corto Plazo		0	0
Otros Pasivos a Corto Plazo		0	23,886
Total de Pasivos Circulantes		712,968	761,343
Pasivo No Circulante			
Cuentas por Pagar a Largo Plazo		0	0
Documentos por Pagar a Largo Plazo		0	0
Duda Pública a Largo Plazo		0	0
Pasivos Diferidos a Largo Plazo		2,037,348	66,930
Fondos y Bienes de Terceros en Garantía y/o Administración a		-107,737	-107,737
Provisiones a Largo Plazo		0	0
Total de Pasivos No Circulantes		712,968	761,343
Total del Pasivo		712,968	761,343
HACIENDA PÚBLICA/ PATRIMONIO			
Hacienda Pública/Patrimonio Contribuido			
Aportaciones		0	0
Donaciones de Capital		0	0
Actualización de la Hacienda Pública / Patrimonio		0	0
Hacienda Pública/Patrimonio Generado			
Resultados del Ejercicio (Ahorro / Desahorro)		2,180,918	1,518,096
Resultados de Ejercicios Anteriores		2,655,628	1,137,532
Reservas		0	0
Reservas		0	0
Rectificaciones de Resultados de Ejercicios Anteriores		-27,828	-27,828
Exceso o Insuficiencia en la Actualización de la Hacienda		0	0
Resultado por Posición Monetaria		0	0
Resultado por Tenencia de Activos no Monetarios		0	0
Total Hacienda Pública/ Patrimonio		4,808,718	2,627,800
Total del Pasivo y Hacienda Pública/ Patrimonio		5,521,686	3,389,143

LIC. NORAHILBA CHAVEZ PONCE
 SECRETARÍA DE ADMINISTRACIÓN

MTRG. CHRISTIAN VELASCO MILANES
 COMISIONADO PRESIDENTE

Bajo protesta de decir verdad declaramos que los Estados Financieros y sus Notas son razonablemente correctos y responsabilidad del emisor

Cuenta Pública 2021
 INSTITUTO DE TRANSPARENCIA, ACCESO A LA INFORMACIÓN PÚBLICA Y PROTECCIÓN DE DATOS DEL ESTADO DE COLIMA

Estado de Variación en la Hacienda Pública
 Del 1 de Enero al 31 de Diciembre de 2021

(pesos)

Concepto	Hacienda Pública/ Patrimonio o Generado de Ejercicios Anteriores	Hacienda Pública/ Patrimonio no Generado del Ejercicio	Exceso o Insuficiencia en la Actualización de la Hacienda Pública / Patrimonio	TOTAL
HACIENDA PÚBLICA/PATRIMONIO CONTRIBUIDO NETO DE 2020	0	0	0	0
Aportaciones	0	0	0	0
Donaciones de Capital	0	0	0	0
Actualización de la Hacienda Pública/Patrimonio	0	0	0	0
HACIENDA PÚBLICA /PATRIMONIO GENERADO NETO DE 2020	1,109,704	1,518,096	2,627,800	
Resultados del Ejercicio (Ahorro/Desahorro)	1,137,532	1,518,096	1,518,096	
Resultados de Ejercicios Anteriores	0	0	0	
Revalúos	0	0	0	
Reservas	-27,828	0	-27,828	
Rectificaciones de Resultados de Ejercicios Anteriores	0	0	0	
EXCESO/INSUF ACTUALIZACIÓN HDA.PÚBLICA/PATRIMONIO NETO DE 2020	0	0	0	
Resultado por Posición Monetaria	0	0	0	
Resultado por Tenencia de Activos no Monetarios	0	0	0	
HACIENDA PÚBLICA / PATRIMONIO NETO FINAL DE 2020	1,109,704	1,518,096	2,627,800	
CAMBIOS EN LA HACIENDA PÚBLICA/PATRIMONIO CONTRIBUIDO NETO DE 2021	0	0	0	
Aportaciones	0	0	0	
Donaciones de Capital	0	0	0	
Actualización de la Hacienda Pública/Patrimonio	0	0	0	
VARIACIONES DE LA HACIENDA PÚBLICA / PATRIMONIO GENERADO NETO DE 2021	1,518,096	662,822	2,180,918	
Resultados del Ejercicio (Ahorro/Desahorro)	1,518,096	2,180,918	2,180,918	
Resultados de Ejercicios Anteriores	0	-1,518,096	0	
Revalúos	0	0	0	
Reservas	0	0	0	
Rectificaciones de Resultados de Ejercicios Anteriores	0	0	0	
CAMBIOS EN EL EXCESO/INSUF ACTUALIZACIÓN HDA.PÚBLICA/PATRIMONIO NETO DE 2021	0	0	0	
Resultado por Posición Monetaria	0	0	0	
Resultado por Tenencia de Activos no Monetarios	0	0	0	
HACIENDA PÚBLICA / PATRIMONIO NETO FINAL DE 2021	0	2,180,918	4,808,718	

Bajo protesta de decir verdad declaramos que los Estados Financieros y sus Notas son razonablemente correctos y responsabilidad del emisor

MTRO. CHRISTIAN VELASCO MILANES

COMISIONADO PRESIDENTE

LIC. NORA HINDY CHAVEZ PONCE
 SECRETARIA DE ADMINISTRACION

Cuenta Pública 2021
INSTITUTO DE TRANSPARENCIA, ACCESO A LA INFORMACIÓN PÚBLICA Y PROTECCIÓN DE DATOS DEL ESTADO DE COLIMA
 Estado de Cambios en la Situación Financiera
 Del 1 de Enero al 31 de Diciembre de 2021
 (Pesos)

Concepto	Origen	Aplicación
ACTIVO	19,501	2,152,043
Activo Circulante	0	2,062,935
Efectivo y Equivalentes	0	1,063,046
Derechos a Recibir Efectivo o Equivalentes	0	999,889
Derechos a Recibir Bienes o Servicios	0	0
Inventarios	0	0
Almacenes	0	0
Estimación por Pérdida o Deterioro de Activos Circulantes	0	0
Otros Activos Circulantes	0	0
Activo No Circulante	19,501	89,108
Inversiones Financieras a Largo Plazo	0	0
Derechos a Recibir Efectivo o Equivalentes a Largo Plazo	0	0
Bienes Inmuebles, Infraestructura y Construcciones en Proceso	0	0
Bienes Muebles	0	89,108
Activos Intangibles	0	0
Depreciación, Deterioro y Amortización Acumulada de Bienes	0	0
Activos Diferidos	0	0
Estimación por Pérdida o Deterioro de Activos no Circulantes	0	0
Otros Activos no Circulantes	0	0
PASIVO	0	48,375
Pasivo Circulante	0	48,375
Cuentas por Pagar a Corto Plazo	0	24,490
Documentos por Pagar a Corto Plazo	0	0
Porción a Corto Plazo de la Deuda Pública a Largo Plazo	0	0
Títulos y Valores a Corto Plazo	0	0
Pasivos Diferidos a Corto Plazo	0	0
Fondos y Bienes de Terceros en Garantía y/o Administración a Corto Plazo	0	0
Provisiones a Corto Plazo	0	0
Otros Pasivos a Corto Plazo	0	23,885
Pasivo No Circulante	0	0
Cuentas por Pagar a Largo Plazo	0	0
Documentos por Pagar a Largo Plazo	0	0
Deuda Pública a Largo Plazo	0	0
Pasivos Diferidos a Largo Plazo	0	0
Fondos y Bienes de Terceros en Garantía y/o en Administración a Largo Plazo	0	0
Provisiones a Largo Plazo	0	0
HACIENDA PÚBLICA/ PATRIMONIO	2,180,918	0
Hacienda Pública/Patrimonio Contribuido	0	0
Aportaciones	0	0
Donaciones de Capital	0	0
Actualización de la Hacienda Pública / Patrimonio	0	0
Hacienda Pública/Patrimonio Generado	2,180,918	0
Resultados del Ejercicio (Ahorro / Desahorro)	662,822	0
Resultados de Ejercicios Anteriores	1,518,096	0
Revalúos	0	0
Reservas	0	0
Rectificaciones de Resultados de Ejercicios Anteriores	0	0
Exceso o Insuficiencia en la Actualización de la Hacienda Pública/Patrimonio	0	0
Resultado por Posición Monetaria	0	0
Resultado por Tenencia de Activos no Monetarios	0	0

Bajo protesta de decir verdad declaramos que los Estados Financieros y sus Notas son razonablemente correctos y responsabilidad del emisor

MRO. CHRISTIAN VELASCO MILANÉS
 COMISIONADO PRESIDENTE

LIC. NORA NILDA CHÁVEZ PONCE
 SECRETARÍA DE ADMINISTRACIÓN

Cuenta Pública 2021

INSTITUTO DE TRANSPARENCIA, ACCESO A LA INFORMACIÓN PÚBLICA Y PROTECCIÓN DE DATOS DEL
ESTADO DE COLIMA
Informe de Pasivos Contingentes
Del 1 de Enero al 31 de Diciembre de 2021
(Pesos)

"En cumplimiento a lo dispuesto en los artículos 46, fracción I, inciso d, y 52 de la Ley General de Contabilidad Gubernamental, y de conformidad con lo establecido en el capítulo VII, numeral III, inciso g) del Manual de Contabilidad Gubernamental emitido por el CONAC, el ente público informa lo siguiente:"

Cuenta	Concepto	Importe
	SIN INFORMACION QUE REVELAR	
	TOTAL	\$0.00

Bajo protesta de decir verdad declaramos que los Estados Financieros y sus Notas son razonablemente correctos y responsabilidad del emisor


MTR. CHRISTIAN VELASCO MILANES
COMISIONADO
PRESIDENTE


LIC. NORA HILDA CHAVEZ PONCE
SECRETARIA DE
ADMINISTRACION

FO DE TRANSPARENCIA, ACCESO A LA INFORMACIÓN PÚBLICA Y PROTECCIÓN DE DATOS DEL ESTADO DE
 Cuenta Pública 2021
 Estado Analítico del Activo
 Del 1 de Enero al 31 de Diciembre de 2021
 (Pesos)

Concepto	1	2	3	4 = (1+2-3)	Variación del Periodo (4-1)
Saldo Inicial	Cargos del Periodo	Abonos del Periodo	Saldo Final		
ACTIVO					
Activo Circulante	1,392,603	26,837,844	24,774,909	3,455,538	2,062,935
Efectivo y Equivalentes	1,392,067	12,783,910	11,720,863	2,455,114	1,063,046
Derechos a Recibir Efectivo o Equivalentes	397	14,023,934	13,024,046	1,000,286	999,889
Derechos a Recibir Bienes o Servicios	0	30,000	30,000	0	0
Inventarios	0	0	0	0	0
Almacenes	0	0	0	0	0
Estimación por Pérdida o Deterioro de Activos Circulantes	0	0	0	0	0
Otros Activos Circulantes	138	0	0	138	0
Activo No Circulante	1,996,541	127,246	57,639	2,066,148	69,607
Inversiones Financieras a Largo Plazo	0	0	0	0	0
Derechos a Recibir Efectivo o Equivalentes a Largo Plazo	0	0	0	0	0
Bienes Inmuebles, Infraestructura y Construcciones e	0	0	0	0	0
Bienes Muebles	2,037,348	127,246	38,138	2,126,456	89,108
Activos Intangibles	66,930	0	0	66,930	0
Depreciación, Deterioro y Amortización Acumulada	-107,737	0	19,501	-127,238	-19,501
de Bienes	0	0	0	0	0
Activos Diferidos	0	0	0	0	0
Estimación por Pérdida o Deterioro de Activos no Circulantes	0	0	0	0	0
Otros Activos no Circulantes	0	0	0	0	0
TOTAL DEL ACTIVO	3,389,143	26,965,090	24,832,548	5,521,686	2,132,542

Bajo protesta de decir verdad declaramos que los Estados Financieros y sus Notas son razonablemente correctos y responsabilidad del emisor

MTRO. CHRISTIAN VELASCO MILANES
 COMISIONADO PRESIDENTE

LIC. NORA HILDA CHAVEZ PONCE
 SECRETARIA DE ADMINISTRACION

Cuenta Pública 2021
DE TRANSPARENCIA, ACCESO A LA INFORMACIÓN PÚBLICA Y PROTECCIÓN DE DATOS DEL ESTADO D
Estado Analítico de la Deuda y Otros Pasivos
Del 1 de Enero al 31 de Diciembre de 2021
(Pesos)

Denominación de las Deudas	Moneda de Contratación	Institución o País Acreedor	Saldo Inicial del Periodo	Saldo Final del Periodo
DEUDA PÚBLICA				
Corto Plazo				
Deuda Interna				
Instituciones de Crédito	Peso	México	0	0
Títulos y Valores	Peso	México	0	0
Arrendamientos Financieros	Peso	México	0	0
Deuda Externa				
Organismos Financieros Internacionales:				
Deuda Bilateral	Peso	México	0	0
Títulos y Valores	Peso	México	0	0
Arrendamientos Financieros	Peso	México	0	0
Subtotal a Corto Plazo			0	0
Largo Plazo				
Deuda Interna				
Instituciones de Crédito	Peso	México	0	0
Títulos y Valores	Peso	México	0	0
Arrendamientos Financieros	Peso	México	0	0
Deuda Externa				
Organismos Financieros Internacionales:				
Deuda Bilateral	Peso	México	0	0
Títulos y Valores	Peso	México	0	0
Arrendamientos Financieros	Peso	México	0	0
Subtotal a Largo Plazo			0	0
Otros Pasivos				
	Peso	México	761,343	712,968
Total Deuda y Otros Pasivos			761,343	712,968

Bajo protesta de decir verdad declaramos que los Estados Financieros y sus Notas son razonablemente correctos y responsabilidad del emisor

DR. CHRISTIAN VELASCO MILANÉ
COMISIONADO PRESIDENTE

LIC. NORA HILDA CHAVEZ PONCE
SECRETARIA DE ADMINISTRACION

CUENTA PÚBLICA ANUAL EJERCICIO 2021

Con el propósito de dar cumplimiento a los artículos 46 y 49 de la Ley General de Contabilidad Gubernamental, los entes públicos deberán acompañar notas a los estados financieros cuyos rubros así lo requieran teniendo presente los postulados de revelación suficiente e importancia relativa con la finalidad, que la información sea de mayor utilidad para los usuarios.

A continuación se presentan los tres tipos de notas que acompañan a los estados, a saber:

- a) Notas de desglose,
- b) Notas de memoria (cuentas de orden), y
- c) Notas de gestión administrativa.

a) NOTAS DE DESGLOSE

1) NOTAS AL ESTADO DE SITUACIÓN FINANCIERA

Activo

- Efectivo y Equivalentes

1. Se informará acerca de los fondos con afectación específica, el tipo y monto de los mismos; de las inversiones financieras se revelará su tipo y monto, su clasificación en corto y largo plazo separando aquéllas que su vencimiento sea menor a 3 meses.

A continuación se relacionan las cuentas que integran el rubro de efectivo y equivalentes:

Concepto	2021	2020
BANCOS/TESORERÍA	\$ 2,434,138.69	\$ 1,371,092.25
INVERSIONES TEMPORALES (HASTA 3 MESES)	\$.00	\$.00
FONDOS CON AFECTACIÓN ESPECÍFICA	\$.00	\$.00
Suma \$	2,434,138.69 \$	1,371,092.25 \$

Bancos/Tesorería

Representa el monto de efectivo disponible propiedad de ENTE/INSTITUTO, en instituciones bancarias, su importe se integra por:

Banco	Importe
BANCO BANAMEX	\$ 2,434,138.69
	\$.00
	\$.00
Suma \$	2,434,138.69

Inversiones Temporales

EL INFOCOL NO CUENTA CON INVERSIONES TEMPORALES

Representa el monto de efectivo invertido por ENTE/INSTITUTO, la cual se efectúa a plazos que van de inversión a la vista hasta 90 días, su importe se integra por:

Banco	Importe
Suma	0.00

Fondos con Afectación Específica

EL INFOCOL NO CUENTA CON FONDOS CON AFECTACION ESPECIFICA.

Representan el monto de los fondos con afectación específica que deben financiar determinados gastos o actividades.

Banco	Importe
Suma \$	\$.00

- Derechos a recibir Efectivo y Equivalentes y Bienes o Servicios a Recibir
- 2. Por tipo de contribución se informará el monto que se encuentre pendiente de cobro y por recuperar de hasta cinco ejercicios anteriores, asimismo se deberán considerar los montos sujetos a algún tipo de juicio con una antigüedad mayor a la señalada y la factibilidad de cobro.

Concepto	2021	2020
CUENTAS POR COBRAR A CORTO PLAZO	\$ 1,000,284.18	\$.01
DEUDORES DIVERSOS POR COBRAR A CORTO PLAZO	\$ 1.95	\$ 397.39
OTROS DERECHOS A RECIBIR EFECTIVO EQUIVALENTES	\$.00	\$.00
Suma \$	1,000,286.13 \$	397.38 \$

Las Cuentas por Cobrar a Corto Plazo se integran por:

Concepto	2021	2021%
MINISTRACION PRESUPUESTAL PENDIENTE DE PAGO POR GOBIERNO DEL ESTADO DE COLIMA CORRESPONDIENTE A LA 1RA QNA ENERO Y 2DA QNA AGOSTO DEL EJERCICIO 2021.	1,000,284.18	100%
Suma	1,000,284.18 \$	1.00

- Bienes Disponibles para su Transformación o Consumo (Inventarios)
NO SE CUENTA CON BIENES DISPONIBLES PARA SU TRANSFORMACION
- Inversiones Financieras

ELABORÓ: 
LIC. NORA H. CHAVEZ PONCE
SECRETARÍA DE ADMINISTRACIÓN

AUTORIZO:
MTRO. CHRISTIAN VELASCO MILANÉS
COMISIONADO PRESIDENTE

NO SE CUENTA CON INVERSIONES FINANCIERAS

- Bienes Muebles, Inmuebles e Intangibles

Bienes Inmuebles, Infraestructura y Construcciones en Proceso

Se integra de la siguiente manera:

Concepto	2021	2020
TERRENOS	\$.00	\$.00
OTROS BIENES INMUEBLES	\$.00	\$.00
BIENES INMUEBLES, INFRAESTRUCTURA Y CONSTRUCCIONES EN PROCESO	\$ -	\$ -

Bienes Muebles, Intangibles y Depreciaciones

Se integran de la siguiente manera:

Concepto	2021	2020
MOBILIARIO Y EQUIPO DE ADMINISTRACIÓN	\$ 1,432,787.90	\$ 1,367,950.86
MOBILIARIO Y EQUIPO EDUCACIONAL Y RECREATIVO	\$ 117,806.46	\$ 93,535.65
VEHICULOS Y EQUIPO DE TRANSPORTE	\$ 401,090.00	\$ 401,090.00
MAQUINARIA, OTROS EQUIPOS Y HERRAMIENTAS	\$ 174,771.88	\$ 174,771.88
Subtotal BIENES MUEBLES	\$ 2,126,456.24	\$ 2,037,348.39
SOFTWARE	\$.00	\$.00
LICENCIAS	\$ 66,929.65	\$ 66,929.65
Subtotal ACTIVOS INTANGIBLES	\$ 66,929.65	\$ 66,929.65
DEPRECIACIÓN ACUMULADA DE BIENES MUEBLES	\$ 127,238.00	\$ 107,737.00
Subtotal DEPRECIACIÓN, DETERIORO Y AMORT ACUM BIENES	\$ 127,238.00	\$ 107,737.00
Suma	\$ 2,066,147.89	\$ 1,996,541.04

Activo Diferido

Se integran de la siguiente manera:

Concepto	2021	2020
	\$.00	\$.00

- Estimaciones y Deterioros

10. Se informarán los criterios utilizados para la determinación de las estimaciones; por ejemplo: estimación de cuentas incobrables, estimación de inventarios, deterioro de activos biológicos y cualquier otra que aplique.

LOS PORCENTAJES DE DEPRECIACIÓN QUE CONSIDERÓ EL INFOCOL PARA SU REGISTRO Y CONTROL SON POR EL METODO DE LINEA RECTA COMO A CONTINUACIÓN SE MUESTRAN:

Equipo de Oficina	10%
Muebles de Oficina y Estantería	10%
Otros Mobiliarios y Equipos de Administración	10%
Equipo de Computo y Tecnologías de Información	33%
Equipos y Aparatos Audiovisuales	33%
Camaras Fotográficas y videos	33%
Sistemas de Aire Acondicionado	10%
Vehiculos y Equipo Terrestre	20%
Software	33%
Licencias	33%

- Otros Activos

11. De las cuentas de otros activos se informará por tipo circulante o no circulante, los montos totales asociados y sus características cualitativas significativas que les impacten financieramente.

Pasivo

1. Se elaborará una relación de las cuentas y documentos por pagar en una de-agregación por su vencimiento en días a 90, 180, menor o igual a 365 y mayor a 365. Asimismo, se informará sobre la factibilidad del pago de dichos pasivos.
2. Se informará de manera agrupada los recursos localizados en Fondos de Terceros en Administración y/o en Garantía a corto y largo plazo, así como la naturaleza de dichos recursos y sus características cualitativas significativas que los afecten o pudieran afectarles financieramente.
3. Se informará de las cuentas de los pasivos diferidos y otros, su tipo, monto y naturaleza, así como las características significativas que les impacten o pudieran impactarles financieramente.

Este género se compone de dos grupos, el Pasivo Circulante y el Pasivo No Circulante, en éstos inciden pasivos derivados de operaciones de personal por servicios personales, cuentas por pagar por operaciones presupuestarias devengadas y contabilizadas al 31 de Diciembre del ejercicio correspondiente; pasivos por obligaciones laborales, a continuación se presenta la integración del pasivo:

Concepto	2021	2020
PASIVO CIRCULANTE	\$ 712,967.96	\$ 761,343.26
PASIVO NO CIRCULANTE	\$.00	\$.00
Suma de Pasivo	\$ 712,967.96	\$ 761,343.26

ELABORÓ:
LIC. NORA H. CHAVEZ PONCE
SECRETARÍA DE ADMINISTRACIÓN

AUTORIZÓ:
MTRO. CHRISTIAN VELASCO MILANÉS
COMISIONADO PRESIDENTE

- Pasivo Circulante
Destacan entre las principales partidas del Pasivo Circulante las siguientes:

Concepto	Importe
SERVICIOS PERSONALES POR PAGAR A CORTO PLAZO	\$ 54,941.15
RETENCIONES Y CONTRIBUCIONES POR PAGAR A CORTO PLAZO	\$ 646,823.35
INGRESOS POR CLASIFICAR	\$.00
PROVEEDORES POR PAGAR A CORTO PLAZO	\$ 6,314.01
OTRAS CUENTAS POR PAGAR A CORTO PLAZO	\$ 4,889.10
Suma PASIVO CIRCULANTE	\$ 712,967.61

Servicios Personales por Pagar a Corto Plazo
El importe de \$54,941.15 esta constituido principalmente por: Aportaciones de Seguridad Social (patronal), mismas que se pagan en los meses de enero del siguiente ejercicio;

Retenciones por Pagar a Corto Plazo
El importe de \$646,823.35 esta constituido principalmente por: Retenciones de ISR por Sueldos y Salarios, Honorarios y por Arrendamiento, retenciones derivadas de aportaciones de seguridad social (Trabajadores) mismas que se liquidan en el mes posterior al cierre.

Proveedores por Pagar a Corto Plazo
Representa los adeudos \$6,314.01 con proveedores derivados de operaciones de ENTE/INSTITUTO, los cuales estan devengados para pagarse en el mes de enero del siguiente ejercicio.

Otras cuentas por pagar a corto Plazo
Este saldo \$4,889.10 corresponde a una cuenta colectiva que expresa el valor total de adeudos a favor de varias personas, por concepto de devolucion por retencion de mas en prestamos infonavit.

- Pasivo No Circulante
Destacan entre las principales partidas del Pasivo No Circulante las siguientes:

Concepto	2021
PROVISIÓN PARA CONTINGENCIAS A LARGO PLAZO	\$.00
Suma de Pasivos a Largo Plazo	\$ -

II) NOTAS AL ESTADO DE ACTIVIDADES

Ingresos de Gestión

1. *De los rubros de impuestos, contribuciones de mejoras, derechos, productos, aprovechamientos, participaciones y aportaciones, y transferencias, subsidios, otras ayudas y asignaciones, se informarán los montos totales de cada clase (tercer nivel del Clasificador por Rubro de Ingresos), así como de cualquier característica significativa.*
2. *Se informará, de manera agrupada, el tipo, monto y naturaleza de la cuenta de otros ingresos, asimismo se informará de sus características significativas.*

DURANTE EL EJERCICIO 2021 EL INFOCOL HA TENIDO INGRESOS CORRESPONDIENTE A TRANSFERENCIA ESTATAL como se muestra:

Concepto	Importe
TRANSFERENCIAS, ASIGNACIONES, SUBSIDIOS Y SUBVENCIONES, Y PENSIONES Y JUBILACIONES (RECAUDADA)	\$ 12,499,716.00
TRANSFERENCIAS ESTATALES RECAUDADAS AL 31.DICIEMBRE.2021.	\$ 12,499,716.00

Gastos y Otras Pérdidas:

1. Explicar aquellas cuentas de gastos de funcionamiento, transferencias, subsidios y otras ayudas, participaciones y aportaciones, otros gastos y pérdidas extraordinarias, así como los ingresos y gastos extraordinarios, que en lo individual representen el 10% o más del total de los gastos.

Concepto	Importe
GASTOS DE FUNCIONAMIENTO	\$ 10,682,092.70
TRANSFERENCIAS, ASIGNACIONES, SUBSIDIOS Y OTRAS AYUDAS	\$ 582,745.09
PARTICIPACIONES Y APORTACIONES	\$.00
INTERESES, COMISIONES Y OTROS GASTOS DE LA DEUDA PÚBLICA	\$.00
OTROS GASTOS Y PÉRDIDAS EXTRAORDINARIAS	\$ 57,639.07
Suma de GASTOS Y OTRAS PÉRDIDAS	\$ 11,322,476.86

A su vez se presentan aquellos rubros que en forma individual representan el 8.0% o más del total de los gastos:

Concepto	Importe	%
REMUNERACIONES AL PERSONAL DE CARÁCTER PERMANENTE	\$ 2,547,011.57	22%
SERVICIOS PROFESIONALES, CIENTÍFICOS Y TÉCNICOS Y OTROS SERVICIOS	\$ 113,363.03	1%
SEGURIDAD SOCIAL	\$ 419,858.34	4%

ELABORÓ:
LIC. NORA H. CHAVEZ PONCE
SECRETARÍA DE ADMINISTRACIÓN

3 / 11

MTRD. CHRISTIAN VELASCO MILANÉS
COMISIONADO PRESIDENTE

AUTORIZÓ

Cuentas de ingresos

Cuentas de ingresos al 31 de diciembre, 2021

Concepto	Importe
LEY DE INGRESOS	
LEY DE INGRESOS ESTIMADA	\$13,500,000.00
LEY DE INGRESOS POR EJECUTAR	\$0.00
MODIFICACIONES A LA LEY DE INGRESOS ESTIMADA	\$3,394.30
LEY DE INGRESOS DEVENGADA	\$13,503,394.30
LEY DE INGRESOS RECAUDADA	\$12,503,110.11

Cuentas de Egresos

Cuentas de egresos al 31 de diciembre, 2021

Concepto	Importe
PRESUPUESTO DE EGRESOS	
PRESUPUESTO DE EGRESOS APROBADO	\$13,500,000.00
PRESUPUESTO DE EGRESOS POR EJERCER	\$2,111,310.30
MODIFICACIONES AL PRESUPUESTO DE EGRESOS	\$3,394.30
PRESUPUESTO DE EGRESOS COMPROMETIDO	\$11,392,084.00
PRESUPUESTO DE EGRESOS DEVENGADO	\$11,392,084.00
PRESUPUESTO DE EGRESOS EJERCIDO	\$11,278,314.85
PRESUPUESTO DE EGRESOS PAGADO	\$11,278,314.85

1. Los valores en custodia de instrumentos prestados a formadores de mercado e instrumentos de crédito recibidos en garantía de los formadores de mercado u otros.

NO APLICA

2. Por tipo de emisión de instrumento: monto, tasa y vencimiento.

NO APLICA

3. Los contratos firmados de construcciones por tipo de contrato.

NO APLICA

c) NOTAS DE GESTIÓN ADMINISTRATIVA

1. Introducción

La Cuenta Pública es el documento que cumple la información contable, presupuestal y programática del Instituto de Transparencia, Acceso a la Información Pública y Protección de Datos del Estado de Colima., enviada mensualmente al Titular de la Secretaría de Planeación y Finanzas y semestralmente al H. Congreso del Estado de Colima para su revisión y fiscalización. Lo anterior en cumplimiento a lo dispuesto en el Artículo 33 Fracción XI y 58 Fracción XVIII Bis; de la Constitución Política del Estado Libre y Soberano de Colima, así como a lo establecido en los Artículos 52, 53 y 54 de la Ley General de Contabilidad Gubernamental.

El objetivo de este documento es brindar la información necesaria a la ciudadanía en general sobre el origen, uso y destino de los recursos públicos del Instituto de Transparencia, Acceso a la Información Pública y Protección de Datos del Estado de Colima (INFOCOL), fortaleciendo la transparencia y la rendición de cuentas.

Además, la finalidad del presente documento es la revelación del contexto y de los aspectos económicos-financieros más relevantes que influyeron en las decisiones del periodo, y que deberán ser considerados en la elaboración de los Estados Financieros para la mayor comprensión de los mismos y sus particularidades.

De esta manera, se informa y se explican las condiciones relacionadas con la información financiera de cada periodo de gestión: además de exponer aquellas políticas que podrían afectar la toma de decisiones en periodos posteriores.

2. Panorama Económico y Financiero

En el Instituto de Transparencia, Acceso a la Información Pública y Protección de Datos del Estado de Colima (INFOCOL) trabajara para hacer frente y cumplir con las tareas encomendadas por la Constitución Federal, la Constitución del Estado y las Leyes Generales en materia de Transparencia, Responsabilidades, Archivos y Protección de Datos Personales; tomando en cuenta los proyectos para el buen funcionamiento de este ente y cumplirlos en tiempo y forma en este ejercicio fiscal 2021.

3. Autorización e Historia

a) Fecha de creación del ente.

El Instituto de Transparencia, Acceso a la Información Pública y Protección de Datos del Estado de Colima (INFOCOL) se crea mediante Decreto No.178 publicado en el periódico oficial del Estado de Colima el 26 de Octubre del 2013; como un organismo autónomo con personalidad jurídica y patrimonio propios, encargado de garantizar el derecho de acceso a la información pública, la transparencia y la protección de datos personales en el Estado de Colima.

b) Principales cambios en su estructura.

Dentro de los principales cambios en la estructura de la organización del Instituto de Transparencia, Acceso a la Información Pública y Protección de Datos del Estado de Colima tiene su fundamentación en el reglamento laboral y del servicio profesional de carrera del Instituto así como del catálogo de puestos derivado del mismo, aprobados por el pleno con fecha 25 de abril del 2017 y publicados en el diario oficial del Estado de Colima.

El Instituto de Transparencia, Acceso a la Información Pública y Protección de Datos del Estado de Colima tiene como máxima autoridad al Pleno, el cual es presidido por el Comisionado Presidente, Mtro. Christian Velasco Milánés quien tendrá la representación legal del mismo del 30 de Junio del 2019 al 30 de Junio del 2022.

Organización y Objeto Social

ELABORÓ:
LIC. NORA H. CHAVEZ PONCE
SECRETARÍA DE ADMINISTRACIÓN

AUTORIZÓ:
MTR. CHRISTIAN VELASCO MILANÉS
COMISIONADO PRESIDENTE

Se informará sobre:

a)

Objeto social.

El Instituto a través del Pleno tiene las siguientes atribuciones:

- Promover, difundir y garantizar el ejercicio del derecho fundamental de acceso a la información pública, y al derecho de la protección de datos personales en el Estado de Colima.
- Procurar que el acto emitido por lo sujetos obligados se apeguen al cumplimiento de la LTAIPEC, logrando con ello la legalidad y salvaguardar de los derechos establecidos en los principios establecidos en dichos ordenamientos.

- Implementar y establecer una estructura que haga frente a los retos que la nueva transparencia trae consigo así como actualizar y crear los nuevos mecanismos de manera permanente el marco normativo del Instituto y de aquella que rija la aplicación de los derechos que tutela en materia de transparencia y de protección de datos personales atendiendo a las obligaciones vigentes así como a la incorporación de nuevos sujetos obligados.

Informar a la población del estado de Colima sobre sus derechos de acceso a la información pública y de protección de datos personales con la finalidad de los que se ejerzan en la vida cotidiana y goce del ejercicio pleno de los mismos.

- Consolidar una cultura de transparencia acceso a la información y de datos personales tutelados por el sujeto obligado en el estado de colima, privilegiando el uso de tecnologías de la información y comunicación.

- Difundir y capacitar a la población de estado de colima en materia de derecho a la información pública y el derecho a la protección de datos personales, gobierno abierto, transparencia, conjuntamente con los aspectos relevantes de la LTAIPEC, así como informar a la población y a las sujetos obligados sobre las actividades del INFOCOL.

- Fomentar en los sectores sociales, académicos y de investigación, la promoción de desarrollo y/o inclusión del tema de transparencia proactiva gobierno abierto del estado de colima y protección de datos personales en su ámbito de competencia.

- Asegurar la legalidad de los actos emitidos por los sujetos obligados en relación con el cumplimiento de la ley de transparencia y acceso a la información pública para el estado de colima y de la ley de protección de datos personales con la finalidad de garantizar la observancia de ambos ordenamientos.

- Consolidar una institución eficiente en el manejo y administración de los recursos para el óptimo cumplimiento de sus metas y objetivos.

- Consolidar la elaboración y eficacia de metodologías de indicadores para evaluación del desempeño de los sujetos obligados en materia de transparencia.

- Consolidar la cultura de participación, colaboración y transparencia entre los sujetos obligados en vinculación con los sectores sociales educativo académico y de investigación en materia de transparencia proactiva y rendición de cuentas en el estado de Colima.

b)

Principal actividad.

En el Instituto de Transparencia, Acceso a la Información Pública y Protección de Datos del Estado de Colima (INFOCOL) garantiza, promueve y difunde el ejercicio del derecho de acceso a la información pública y la protección de datos personales a través del cumplimiento de las leyes de Transparencia y Acceso a la Información Pública y de Protección de Datos Personales del Estado de Colima.

c)

Ejercicio fiscal.

CUENTA PÚBLICA ANUAL AL 31 DE DICIEMBRE DEL 2021.

d)

Régimen Jurídico.

El Pleno del Instituto de Transparencia, Acceso a la Información Pública y Protección de Datos del Estado de Colima ha programado para su ejecución durante el Ejercicio

Fiscal 2020 y con la finalidad de cumplir con las obligaciones que se derivan de la ley que nos sustenta y que rige nuestra actuación misma que será de la siguiente manera:

- Artículo 6º y 16 de la Constitución Política de los Estados Unidos Mexicanos.
- Artículos 1º, fracción IV y 1º Bis de la Constitución Política del Estado Libre y Soberano de Colima.
- Ley de Transparencia y Acceso a la Información Pública del Estado de Colima.
- Ley de Protección de Datos Personales del Estado de Colima.
- Reglamento Interior del Instituto de Transparencia, Acceso a la Información Pública y Protección de Datos Personales para el Estado de Colima.
- Reglamento laboral y del servicio profesional de carrera.

e)

Consideraciones fiscales del ente: revelar el tipo de contribuciones que esté obligado a pagar o retener.

El Instituto de Transparencia, Acceso a la Información Pública y Protección de Datos del Estado de Colima, para efectos fiscales está contemplado en el artículo 86 de la Ley del Impuesto Sobre la Renta y como obligaciones tiene la de retener de ISR a su personal y a terceros que presten servicios; así como la presentación de la Declaración Informativa Múltiple Anual y la Declaración Mensual Informativa de Operaciones con Terceros (DIOT) y enterar el impuesto, emitir comprobantes fiscales por los ingresos, pago del 2% del Impuesto Sobre Nóminas (ISN) y exigir comprobantes fiscales cuando hagan pagos a terceros y estén obligados a ello en términos de ley.

f)

Estructura organizacional básica.

ELABORÓ:
LIC. NORA H. CHAVEZ PONCE
SECRETARÍA DE ADMINISTRACIÓN

7 / 11

AUTORIZÓ:
MTRO. CHRISTIAN VELASCO MILANÉS
COMISIONADO PRESIDENTE



La estructura organizacional básica del Instituto de Transparencia, Acceso a la Información Pública y Protección de Datos del Estado de Colima según los nombramientos otorgados está conformada por:

- PLENO 3 COMISIONADOS (1 Vacante)
- SECRETARÍA DE ACUERDOS
- SECRETARÍA EJECUTIVA
- SECRETARÍA DE ADMINISTRACIÓN
- SECRETARÍA DE CAPACITACIÓN, EDUCACIÓN Y VINCULACIÓN CIUDADANA
- SECRETARÍA DE ARCHIVOS
- SECRETARÍA DE PROTECCIÓN DE DATOS
- CONTRALORÍA INTERNO
- SECRETARIO DE SERVICIOS INFORMÁTICOS Y SISTEMAS.
- SECRETARIO DE DATOS PERSONALES
- JEFEATURA DE UNIDAD COMUNICACIÓN SOCIAL
- JEFEATURA DE LA UNIDAD DE CALIDAD Y MEJORA CONTINUA
- JEFEATURA DE UNIDAD DE INVESTIGACIÓN
- JEFEATURA DE UNIDAD DE SUSTANCIACIÓN
- JEFEATURA DE LA UNIDAD FINANCIERA Y CONTABLE
- AUXILIARES ADMINISTRATIVOS (7)
- NOTIFICADOR
- INTENDENTE

g) *Fideicomisos, mandatos y análogos de los cuales es fideicomitente o fideicomisario.*

NO SE CUENTA CON LA FIGURA DE FIDEICOMISO.

5. Bases de Preparación de los Estados Financieros

Los estados financieros del Instituto de Transparencia, Acceso a la Información Pública y Protección de Datos del Estado de Colima, se prepararon de acuerdo a la Ley General de Contabilidad Gubernamental publicada el 31 de diciembre de 2009 en el Diario Oficial de la Federación, con su última reforma publicada el 30 de enero del 2018, el que tiene como objeto establecer los criterios generales que regirán la contabilidad gubernamental y la emisión de la información financiera de los entes públicos para lograr su adecuada armonización y así facilitar el registro y la fiscalización de los activos, pasivos, ingresos y gastos y, en general, contribuir a medir la eficacia, economía y eficiencia del gasto e ingresos públicos.

Asimismo, constituyen la base de la rendición de cuentas, la transparencia fiscal y la fiscalización de las cuentas públicas.

La Ley de Contabilidad es de observancia obligatoria para los poderes Ejecutivo, Legislativo y Judicial de la Federación, las Entidades Federativas, los Ayuntamientos de los municipios; los órganos político administrativos de las demarcaciones territoriales del Distrito Federal; las entidades de la Administración Pública Paraestatal, ya sean federales, estatales o municipales y los órganos autónomos federales y estatales.

De acuerdo con el artículo 46º de la Ley General de Contabilidad Gubernamental, en lo relativo a la Federación, los sistemas contables de los poderes Ejecutivo, Legislativo y Judicial, las entidades de la Administración Pública Paraestatal y los órganos autónomos, emitirán en la medida que corresponda, la generación periódica de los estados y la información financiera que a continuación se señala:

Información Contable, con la desagregación siguiente:

- Estado de Situación Financiera;
 - Estado de Actividades;
 - Estado de Variación de la Hacienda Pública;
 - Estado de Cambios en la Situación Financiera;
 - Estado de Flujos de Efectivo;
 - Estado Analítico del Activo;
 - Estado Analítico de la Deuda y Otros Pasivos;
 - Informe sobre Pasivos Contingentes;
 - Notas a los Estados Financieros;
- Información Presupuestaria, con la desagregación siguiente:**
- Estado Analítico de Ingresos, del que se derivará la presentación en clasificación económica por fuente de financiamiento y concepto, incluyendo los ingresos excedentes generados; Ingresos por Fuente de Financiamiento
 - Estado Analítico del Ejercicio del Presupuesto de Egresos del que se derivarán las clasificaciones siguientes:
 - Por tipo de Gasto;
 - Administrativo;
 - Funcional.
 - Endeudamiento Neto, financiamiento menos amortización, del que derivarán la clasificación por su origen en interno y externo;
 - Intereses de la Deuda, y
 - Indicadores de Postura Fiscal.

Información programática, con la desagregación siguiente:

- Gasto por Categoría Programática
- Programas y proyectos de inversión.
- Indicadores de resultados.

6. Políticas de Contabilidad Significativas LA CONTABILIZACIÓN DE LAS OPERACIONES PRESUPUESTARIAS Y CONTABLES ES RESPALDADA CON DOCUMENTACIÓN ORIGINAL QUE COMPRUEBA Y JUSTIFICA LOS REGISTROS QUE SE EFECTUAN.

ELABORÓ:
LIC. NORA H. CHAVEZ PONCE
SECRETARÍA DE ADMINISTRACIÓN

8 / 11

AUTORIZÓ:
MTRO. CHRISTIAN VELASCO MILANES
COMISIONADO PRESIDENTE

Se informará sobre:

Dentro de este concepto se informa lo siguiente:

- Actualizaciones: El INFOCOL, tiene contemplado actualizar El Activo, Pasivo, y Hacienda Pública.
- El INFOCOL no cuenta con operaciones en el extranjero.
- El INFOCOL no tiene inversiones en acciones de ningún tipo.
- Beneficio a empleados: La capacitación continua de diversos temas de interés técnico, calidad en el servicio y sobre transparencia y protección de datos personales.

- Del 01 al 31 de Diciembre, 2021 no ha realizado provisión alguna.
- Del 01 al 31 de Diciembre, 2021 no se realizó reserva alguna.
- Cambios en políticas contables y corrección de errores: Las políticas contables y corrección de errores toma en cuenta los principios y publicaciones del CONAC, logrando realizar transformaciones en los procesos que afectan la contabilidad.
- Reclasificaciones: Las reclasificaciones cuentan con el respaldo emitido en la guía contabilizadora que marca el CONAC.
- Depuración y cancelación de saldos: El INFOCOL tiene como política constante el mantenimiento de las cuentas contables y presupuestarias.

7. Posición en Moneda Extranjera y Protección por Riesgo Cambiario

Se informará sobre:

- | | |
|------------------------------------|-----------|
| a) Activos en moneda extranjera. | NO APLICA |
| b) Pasivos en moneda extranjera. | NO APLICA |
| c) Posición en moneda extranjera. | NO APLICA |
| d) Tipo de cambio. | NO APLICA |
| e) Equivalente en moneda nacional. | NO APLICA |

Lo anterior, por cada tipo de moneda extranjera que se encuentre en los rubros de activo y pasivo.

Adicionalmente, se informará sobre los métodos de protección de riesgo por variaciones en el tipo de cambio.

8. Reporte Analítico del Activo

Debe mostrar la siguiente información:

- Cambios en el porcentaje de depreciación o valor residual de los activos.**
No se realizaron cambios
- Importe de los gastos capitalizados en el ejercicio, tanto financieros como de investigación y desarrollo.**
No se capitalizaron gastos financieros, de investigación y desarrollo.
- Riesgos por tipo de cambio o tipo de interés de las inversiones financieras.**
No se tienen contratadas inversiones.
- Valor activado en el ejercicio de los bienes construidos por la entidad.**
No se cuenta con bienes construidos.
- Otras circunstancias de carácter significativo que afecten el activo, tales como bienes en garantía, señalados en embargos, litigios, títulos de inversiones entregados en garantía, baja significativa del valor de inversiones financieras, etc.**
Desmantelamiento de Activos, procedimientos, implicaciones, efectos contables.
- NO APLICA**
- Administración de activos; planeación con el objetivo de que el ente los utilice de manera más efectiva.**
Adicionalmente, se deben incluir las explicaciones de las principales variaciones en el activo, en cuadros comparativos como sigue:
a) Inversiones en valores. **NO SE CUENTA**
b) Patrimonio de Organismos descentralizados de Control Presupuestario Indirecto. **NO SE CUENTA**
- Inversiones en empresas de participación mayoritaria.** **NO SE CUENTA**
c) **Inversiones en empresas de participación minoritaria.** **NO SE CUENTA**
d) **Patrimonio de organismos descentralizados de control presupuestario directo, según corresponda.** **NO SE CUENTA**
e) **NO SE CUENTA**



INSTITUTO DE TRANSPARENCIA, ACCESO A LA INFORMACIÓN PÚBLICA Y PROTECCIÓN DE DATOS
COLIMA

Estado Analítico del Activo
Del 01/enero/2021 al 31/dic/2021

Concepto	Del 01/enero/2021 al 31/dic/2021		Fecha y Hora de impresión: 01/21 p. m.	
	Saldo Inicial	Cargas del periodo	Abonos del periodo	Saldo Final
ACTIVO CIRCULANTE	\$1,389,103.83	\$28,985,080.17	\$28,832,847.84	\$5,591,686.16
EFFECTIVO Y EQUIVALENTES	\$1,382,657.11	\$19,351,689.87	\$24,772,968.77	\$4,455,337.94
DERECHOS A RECIBIR EFECTIVO O EQUIVALENTES	\$397.28	\$11,623,334.30	\$11,023,845.13	\$2,495,117.25
DERECHOS A RECIBIR BIENES O SERVICIOS	\$0.00	\$30,000.00	\$30,000.00	\$0.00
INVENTARIOS	\$0.00	\$0.00	\$0.00	\$0.00
AVANZADOS	\$0.00	\$0.00	\$0.00	\$0.00
ACTIVO NO CIRCULANTE	\$1,576,246.21	\$0.00	\$0.00	\$1,576,246.21
OTROS ACTIVOS FINANCIEROS	\$1,576,246.21	\$0.00	\$0.00	\$1,576,246.21
ACTIVO NO CIRCULANTE	\$1,576,246.21	\$0.00	\$0.00	\$1,576,246.21
INVERSIONES FINANCIERAS A LARGO PLAZO	\$0.00	\$0.00	\$0.00	\$0.00
DERECHOS A RECIBIR EFECTIVO O EQUIVALENTES A LARGO PLAZO	\$0.00	\$0.00	\$0.00	\$0.00
BIENES INMUEBLES, RECONSTRUCCIÓN DE BIENES, RECONSTRUCCIÓN DE BIENES, RECONSTRUCCIÓN DE BIENES	\$0.00	\$0.00	\$0.00	\$0.00
BIENES INMUEBLES	\$2,037,248.39	\$127,246.21	\$2,164,494.60	\$2,164,494.60
ACTIVOS INTANGIBLES	\$56,829.65	\$0.00	\$0.00	\$56,829.65
DEPRECIACIÓN DE BIENES Y AMORT. AMORT. BIENES	\$1,077,237.30	\$0.00	\$1,077,237.30	\$0.00
OTROS BIENES	\$0.00	\$0.00	\$0.00	\$0.00
ESTADOS FINANCIEROS DE BIENES Y AMORT. BIENES	\$0.00	\$0.00	\$0.00	\$0.00
OTROS ACTIVOS NO CIRCULANTES	\$0.00	\$0.00	\$0.00	\$0.00

Debe probarse de decir verdad declaramos que los Estados Financieros y sus notas, son razonablemente correctos y son responsabilidad del emisor.

ELABORÓ:
LIC. NORA H. CHAVEZ PONCE
SECRETARÍA DE ADMINISTRACIÓN

9 / 11

AUTORIZÓ:
MTRO. CHRISTIAN VELASCO MILANES
COMISIONADO PRESIDENTE

**INSTITUTO DE TRANSPARENCIA, ACCESO A LA INFORMACIÓN
PÚBLICA Y PROTECCIÓN DE DATOS**
ESTADO DE COLIMA
NOTAS A LOS ESTADOS FINANCIEROS
AL 31.DICIEMBRE.2021

Fecha: 08/02/2022
Hora de impresión: 02:33 p. m.



9. Fideicomisos, Mandatos y Análogos
NO APLICA.

10. Reporte de la Recaudación
Los ingresos RECAUDADOS obtenidos:

CONCEPTO	MONTO DEL PRESUPUESTO AL 31 DE DICIEMBRE, 2021.
TRANSFERENCIAS, ASIGNACIONES, SUBSIDIOS Y OTRAS AYUDAS.	\$12,503,110.11
TRANSFERENCIAS ESTATAL	\$12,503,110.11

11. Información sobre la Deuda y el Reporte Analítico de la Deuda
El INFOCOL no cuenta con DEUDA PÚBLICA



INSTITUTO DE TRANSPARENCIA, ACCESO A LA INFORMACIÓN PÚBLICA Y PROTECCIÓN DE DATOS
COLIMA

Estado Analítico de la Deuda y Otros Pasivos
Del 01/ene./2021 Al 31/dic./2021
(Cifras en Pesos)

U.F. SUPLENTE
PES. DE MIL Y CIENTOS DE MIL Y CIENTOS

Fecha y hora de impresión: 01/24 p. m.

Denominación de las Deudas	Moneda de Contratación	Institución o País Acreedor	Saldo Inicial del Periodo	Saldo Final del Periodo
DEUDA PÚBLICA				
Deuda Interna				
Corto Plazo				
Instituciones de Crédito	Peso	México	\$0.00	\$0.00
Títulos y Valores	Peso	México	\$0.00	\$0.00
Arrendamientos Financieros	Peso	México	\$0.00	\$0.00
Deuda Externa				
Organismos Financieros Internacionales	Peso	México	\$0.00	\$0.00
Deuda Bilateral	Peso	México	\$0.00	\$0.00
Títulos y Valores	Peso	México	\$0.00	\$0.00
Arrendamientos Financieros	Peso	México	\$0.00	\$0.00
Subtotal de Deuda Pública a Corto Plazo	Peso	México	\$0.00	\$0.00
Largo Plazo				
Deuda Interna				
Instituciones de Crédito	Peso	México	\$0.00	\$0.00
Títulos y Valores	Peso	México	\$0.00	\$0.00
Arrendamientos Financieros	Peso	México	\$0.00	\$0.00
Deuda Externa				
Organismos Financieros Internacionales	Peso	México	\$0.00	\$0.00
Deuda Bilateral	Peso	México	\$0.00	\$0.00
Títulos y Valores	Peso	México	\$0.00	\$0.00
Arrendamientos Financieros	Peso	México	\$0.00	\$0.00
Subtotal de Deuda Pública a Largo Plazo	Peso	México	\$0.00	\$0.00
Total de Otros Pasivos	Peso	México	\$761,343.26	\$712,987.96
Total de Deuda Pública y Otros Pasivos	Peso	México	\$761,343.26	\$712,987.96

Bajo protesta de decir verdad declaramos que los Estados Financieros y sus notas, son razonablemente correctos y son responsabilidad del emisor.

ELABORÓ:
LIC. NORA H. CHÁVEZ PONCE
SECRETARÍA DE ADMINISTRACIÓN

10 / 11

AUTORIZÓ:
MTRO. CHRISTIAN VELASCO MILANÉS
COMISIONADO PRESIDENTE

12. Calificaciones otorgadas
NO APLICA.
13. Proceso de Mejora
Dentro de las principales políticas de control interno, se esta trabajando en el inventario y en la elaboracion e implementación de los lineamientos necesarios para el buen funcionamiento de las areas que integran el Infoccol.
14. Información por Segmentos
Sin información que revelar.
15. Eventos Posteriores al Cierre
Se cancelo poliza de ingreso I00025 - I00026 correspondiente a la transferencias de gobierno estatal por no estar capturadas en el modulo de ingresos. Se capturo la poliza presupuestal P00568 y la I00044 en el modulo de ingresos correspondiente a la transferencia de gobierno supliendo las polizas anteriores canceladas para que estas reflejaran la cantidad de la Ley de Ingresos Recaudada.
Asimismo se realizo un ajuste a la poliza presupuestal P00015 por \$0.02 con poliza D00060 por la ministracion pptal de nomina y glo operativo de la 1ra qna feb 2021.

Se aplico la depreciacion a los activos con poliza D00059 al 31.diciembre.2021.

16. Partes Relacionadas
EL INFOCOL NO TIENE INFLUENCIA SOBRE REGISTROS DE PARTES RELACIONADAS. Se anexa escrito.

17. Responsabilidad Sobre la Presentación Razonable de la Información Contable

"Bajo protesta de decir verdad declaramos que los Estados Financieros y sus notas, son razonablemente correctos y son responsabilidad del emisor".


LIC. NORA HILDA CHÁVEZ PONCE
SECRETARÍA DE ADMINISTRACIÓN


MTRO. CHRISTIAN VELASCO MILANES
COMISIONADO PRESIDENTE

ELABORÓ: 
LIC. NORA H. CHÁVEZ PONCE
SECRETARÍA DE ADMINISTRACIÓN


AUTORIZÓ
MTRO. CHRISTIAN VELASCO MILANES
COMISIONADO PRESIDENTE



INFORME DE PARTES RELACIONADAS

PERIODO:

Periodo: Del 01 de Enero Al 31 de Diciembre, 2021


El *Instituto de Transparencia, Acceso a la Información Pública y Protección de Datos del Estado de Colima*, informa que **no existen partes relacionadas que puedan ejercer influencia significativa sobre la toma de decisiones financieras y operativas.**

Autorizó

Mtro. Christian Velasco Milanés
Comisionado Presidente

Elaboró

Lic. Nora Hilda Chávez Ponce
Secretaría De Administración



II.- INFORMACIÓN PRESUPUESTARIA

Cuenta Pública 2021
INSTITUTO DE TRANSPARENCIA, ACCESO A LA INFORMACIÓN PÚBLICA Y PROTECCIÓN DE DATOS DEL ESTADO DE COLIMA
 Estado Analítico de Ingresos
 Del 1 de Enero al 31 de Diciembre de 2021

Rubro de Ingresos	Ingreso Modificado			Diferencia (6= 5 - 1)
	Estimado (1)	Ampliaciones y Reducciones (2)	Ingreso Modificado (3= 1 + 2)	
Impuestos	0	0	0	0
Cuotas y Aportaciones de Seguridad Social	0	0	0	0
Contribuciones de Mejoras	0	0	0	0
Derechos	0	0	0	0
Productos	0	0	0	0
Aprovechamientos	0	3,394	3,394	3,394
Ingresos por Venta de Bienes, Prestación de Servicios y Otros Ingresos	0	0	0	0
Participaciones, Aportaciones, Convenios, Incentivos Derivados de la Colaboración Fiscal y Fondos Distintos de Aportaciones	0	0	0	0
Transferencias, Asignaciones, Subsidios y Subvenciones, y Pensiones y Jubilaciones	13,500,000	0	13,500,000	0
Ingresos Derivados de Financiamientos	0	0	0	0
Total	13,500,000	3,394	13,503,394	0
			Ingresos excedentes¹	-996,890
			12,503,110	0

Estado Analítico de Ingresos Por Fuente de Financiamiento	Ingreso Modificado			Diferencia (6= 5 - 1)
	Estimado (1)	Ampliaciones y Reducciones (2)	Ingreso Modificado (3= 1 + 2)	
Ingresos del Poder Ejecutivo Federal o Estatal y de lo				
Impuestos	0	0	0	0
Cuotas y Aportaciones de Seguridad Social	0	0	0	0
Contribuciones de Mejoras	0	0	0	0
Derechos	0	0	0	0
Productos	0	0	0	0
Aprovechamientos	0	3,394	3,394	3,394
Participaciones, Aportaciones, Convenios, Incentivos Derivados de la Colaboración Fiscal y Fondos Distintos de Aportaciones	0	0	0	0
Transferencias, Asignaciones, Subsidios y Subvenciones, y Pensiones y Jubilaciones	0	0	0	0
Ingresos de los Entes Públicos de los Poderes Legislativo y Judicial, de los Órganos Autónomos y del Sector Paraestatal o Paramunicipal, así como de				
Cuotas y Aportaciones de Seguridad Social	0	0	0	0
Productos	0	0	0	0
Ingresos por Venta de Bienes, Prestación de Servicios y Otros Ingresos	0	0	0	0
Transferencias, Asignaciones, Subsidios y Subvenciones, y Pensiones y Jubilaciones	13,500,000	0	13,500,000	0
Ingresos derivados de financiamiento				
Ingresos Derivados de Financiamientos	0	0	0	0
Total	13,500,000	3,394	13,503,394	0
			Ingresos excedentes	-996,890
			12,503,110	0

Los Ingresos por Fuente de Financiamiento pudieran no corresponder al tipo de Ente Público configurado. Se sugiere revisar:

- Que la clasificación administrativa en Configuración del Ente sea correcta.
 - Que sus ingresos estén clasificados en los conceptos correctos y aplicables a su Ente Público. Se deberá corregir o reclasificar lo que se requiera.
- Es necesario tomar en cuenta que el formato limita los ingresos que corresponden a los Poderes Legislativo, Judicial, Órganos Autónomos, Sector Paraestatal y Empresas productivas del Estado, por lo que el SAAG.NET mostrará completos los ingresos en el apartado donde sea posible, aun cuando no correspondan.

 MTRO. CHRISTIAN VELASCO MILANES
 COMISIONADO PRESIDENTE

 LIC. NORAHILDA CHAVEZ PONCE
 SECRETARIA DE ADMINISTRACIÓN

INSTITUTO DE TRANSPARENCIA, ACCESO A LA INFORMACIÓN PÚBLICA Y PROTECCIÓN DE DATOS DEL ESTADO DE COLIMA
Cuenta Pública 2021
Estado Analítico del Ejercicio del Presupuesto de Egresos
Clasificación Económica (por Tipo de Gasto)
Del 1 de Enero al 31 de Diciembre de 2021

Concepto	Egresos					
	1 Aprobado	2 Ampliaciones/ (Reducciones)	3 = (1 + 2) Modificado	4 Devengado	5 Pagado	6 = (3 - 4) Subejercicio
Gasto Corriente	13,470,000	-976,515	12,493,485	10,682,093	10,568,324	1,811,392
Gasto de Capital	30,000	97,246	127,246	127,246	127,246	0
Amortización de la Deuda y Disminución	0	0	0	0	0	0
Pensiones y Jubilaciones	0	882,663	882,663	582,745	582,745	299,918
Participaciones	0	0	0	0	0	0
Total del Gasto	13,500,000	3,394	13,503,394	11,392,084	11,278,315	2,111,310

MTR. CHRISTIAN VELASCO MILANÉS
 COMISIONADO PRESIDENTE

LIC. NORA HILDA CHAVEZ PONCE
 SECRETARÍA DE ADMINISTRACIÓN

Concepto	Egresos			
	1 Aprobado	2 Ampliaciones/ (Reducciones)	3 = (1 + 2)	4 Devengado
Servicios Personales	7,328,720	3,930,411	11,259,131	9,662,604
Remuneraciones al Personal de Carácter Permanente	2,245,585	368,951	2,614,536	2,547,012
Remuneraciones Adicionales y Especiales	990,000	826,849	1,816,849	1,774,136
Seguridad Social	240,000	803,000	1,043,000	419,858
Otras Prestaciones Sociales y Económicas	3,253,135	1,805,380	5,058,515	4,243,422
Previsiones	0	0	0	0
Pago de Estímulos a Servidores Públicos	600,000	126,231	726,231	678,176
Materiales y Suministros	33,485	218,698	252,183	208,229
Materiales de Administración, Emisión de Documentos y Artículos Oficiales	17,835	71,378	89,213	79,840
Alimentos y Utensilios	650	20,389	21,039	20,740
Materias Primas y Materiales de Producción y Comercialización	0	0	0	0
Materiales y Artículos de Construcción y de Reparación	0	15,456	15,456	14,878
Productos Químicos, Farmacéuticos y de Laboratorio	0	2,375	2,375	0
Combustibles, Lubrificantes y Aditivos	7,000	53,000	60,000	30,000
Vestuario, Blancos, Prendas de Protección y Artículos Deportivos	5,000	31,000	36,000	35,302
Materiales y Suministros Para Seguridad	0	0	0	0
Herramientas, Refracciones y Accesorios Menores	3,000	25,099	28,099	27,469
Servicios Generales	6,107,795	-5,157,182	950,613	811,260
Servicios Básicos	26,801	233,129	259,930	210,539
Servicios de Arrendamiento	0	0	0	0
Servicios Profesionales, Científicos, Técnicos y Otros Servicios	0	113,363	113,363	113,363
Servicios de Instalación, Reparación, Mantenimiento y Conservación	3,200	235,665	238,865	232,525
Servicios de Comunicación Social y Publicidad	3,000	1,888	4,888	0
Servicios de Tradado y Vitlicos	40,000	1,829	41,829	40,332
Servicios Oficiales	10,000	15,444	25,444	13,761
Otros Servicios Generales	6,022,000	-5,772,000	250,000	187,163
Transferencias, Asignaciones, Subsidios y Otras Ayudas	0	882,663	882,663	582,745
Transferencias Internas al Sector Público	0	0	0	0
Transferencias al Resido del Sector Público	0	0	0	0
Subsidios y Subvenciones	0	0	0	0
Ayudas Sociales	0	0	0	0
Pensiones y Jubilaciones	0	0	0	0
Transferencias a Fideicomisos, Mandatos y Otros Analogos	0	0	0	0
Transferencias a la Seguridad Social	0	882,663	882,663	582,745
Donativos	0	0	0	0
Transferencias al Exterior	0	0	0	0
Bienes Muebles, Inmuebles e Intangibles	30,000	97,246	127,246	127,246
Mobiliario y Equipo de Administración	10,000	54,837	64,837	64,837
Mobiliario y Equipo Educativo y Recreativo	10,000	52,409	62,409	62,409
Equipo e Instrumental Médico y de Laboratorio	0	0	0	0
Vehículos y Equipo de Transporte	0	0	0	0
Equipo de Defensa y Seguridad	0	0	0	0
Maquinaria, Otros Equipos y Herramientas	10,000	-10,000	0	0
Activos Biológicos	0	0	0	0
Bienes Inmuebles	0	0	0	0
Activos Intangibles	0	0	0	0
Inversión Pública	0	0	0	0
Obra Pública en Bienes de Dominio Público	0	0	0	0
Obra Pública en Bienes Propios	0	0	0	0
Proyectos Productivos y Acciones de Fomento	0	0	0	0
Servicios Personales	1,596,527	67,525	1,664,052	1,596,527
Materiales y Suministros	43,954	9,374	53,328	43,954
Servicios Generales	139,352	752,432	891,784	752,432
Transferencias, Asignaciones, Subsidios y Otras Ayudas	299,918	582,745	882,663	582,745
Bienes Muebles, Inmuebles e Intangibles	0	127,246	127,246	127,246
Inversión Pública	0	0	0	0
Subservicio	8 = (3 - 4)	5	3 = (1 + 2)	4

INSTITUTO DE TRANSPARENCIA, ACCESO A LA INFORMACIÓN PÚBLICA Y PROTECCIÓN DE DATOS DEL ESTADO DE COLIMA

Cuenta Pública 2021

Estado Analítico del Ejercicio del Presupuesto de Egresos

Clasificación por Objeto del Gasto (Capítulo y Concepto)


Del 1 de Enero al 31 de Diciembre de 2021

Concepto	Egresos				Total del Gasto	
	1 Aprobado	2 Ampliaciones/ (Reducciones)	3 = (1+2) Modificado	4 Devengado		5 Pagado
Inversiones Financieras y Otras Provisiones	0	31,558	31,558	0	0	31,558
Inversiones Para el Fomento de Actividades Productivas	0	0	0	0	0	0
Acciones y Participaciones de Capital	0	0	0	0	0	0
Compra de Títulos y Valores	0	0	0	0	0	0
Concesión de Préstamos	0	0	0	0	0	0
Inversiones en Fideicomisos, Mandatos y Otros Análogos	0	0	0	0	0	0
Otras Inversiones Financieras	0	0	0	0	0	0
Provisiones para Contingencias y Otras erogaciones Especiales	0	31,558	31,558	0	0	31,558
Participaciones y Aportaciones	0	0	0	0	0	0
Participaciones	0	0	0	0	0	0
Aportaciones	0	0	0	0	0	0
Convenios	0	0	0	0	0	0
Deuda Pública	0	0	0	0	0	0
Amortización de la Deuda Pública	0	0	0	0	0	0
Intereses de la Deuda Pública	0	0	0	0	0	0
Comisiones de la Deuda Pública	0	0	0	0	0	0
Gastos de la Deuda Pública	0	0	0	0	0	0
Costo por Coberturas	0	0	0	0	0	0
Ayos Financieros	0	0	0	0	0	0
Adeudos de Ejercicios Fiscales Anteriores (Adefas)	0	0	0	0	0	0
Total del Gasto	13,500,000	3,394	13,503,394	11,302,084	11,278,315	2,211,310

MTR. CHRISTIAN VELASCO MILANES
COMISIONADO PRESIDENTE

LIC. NORA ELIDA CHAVEZ PONCE
SECRETARIA DE ADMINISTRACION

Concepto	Egresos					
	1 Aprobado	2 Ampliaciones/ (Reducciones)	3 = (1 + 2) Modificado	4 Devengado	5 Pagado	6 = (3 - 4) Subejercicio
Gobierno	13,500,000	3,394	13,503,394	11,392,084	11,278,315	2,111,310
Legislación						
Justicia						
Coordinación de la Política de Gobierno						
Relaciones Exteriores						
Asuntos Financieros y Hacendarios						
Seguridad Nacional						
Asuntos de Orden Público y de Seguridad Interior						
Otros Servicios Generales	13,500,000	3,394	13,503,394	11,392,084	11,278,315	2,111,310
Desarrollo Social	0	0	0	0	0	0
Protección Ambiental						
Vivienda y Servicios a la Comunidad						
Salud						
Recreación, Cultura y Otras Manifestaciones Sociales						
Educación						
Protección Social						
Otros Asuntos Sociales						
Desarrollo Económico	0	0	0	0	0	0
Asuntos Económicos, Comerciales y Laborales en General						
Agropecuaria, Silvicultura, Pesca y Caza						
Combustibles y Energía						
Minería, Manufacturas y Construcción						
Transporte						
Comunicaciones						
Turismo						
Ciencia, Tecnología e Innovación						
Otras Industrias y Otros Asuntos Económicos						
Otras no Clasificadas en Funciones Anteriores	0	0	0	0	0	0
Transacciones de la Deuda Pública / Costo Financiero de la Deuda						
Transferencias, Participaciones y Aportaciones entre Diferentes Niveles y Ordenes de						
Saneamiento del Sistema Financiero						
Adeudos de Ejercicios Fiscales Anteriores						
Total del Gasto	13,500,000	3,394	13,503,394	11,392,084	11,278,315	2,111,310



**III.- ENDEUDAMIENTO NETO, FINANCIAMIENTO
MENOS AMORTIZACIÓN**

Cuenta Pública 2021
INSTITUTO DE TRANSPARENCIA, ACCESO A LA INFORMACIÓN PÚBLICA Y PROTECCIÓN DE DATOS DEL ESTADO DE COLIMA
 Endeudamiento Neto
 Del 1 de Enero al 31 de Diciembre de 2021

Identificación de Crédito o Instrumento	Contratación/Colocación		Amortización	Endeudamiento Neto
	A	B		
Creditos Bancarios				
				0
				0
				0
				0
				0
				0
				0
				0
				0
				0
				0
Total Créditos Bancarios	0	0	0	0

Otros Instrumentos de Deuda				
				0
				0
				0
				0
				0
				0
				0
				0
				0
				0
				0
				0
Total Otros Instrumentos de Deuda	0	0	0	0

TOTAL	0	0	0	0
--------------	----------	----------	----------	----------

 MTRO. CHRISTIAN VELASCO MILANES
 COMISIONADO PRESIDENTE


 LIC. NORAHILDA CHAVEZ PONCE
 SECRETARIA DE ADMINISTRACION

INSTITUTO DE TRANSPARENCIA, ACCESO A LA INFORMACIÓN PÚBLICA Y PROTECCIÓN DE DATOS DEL ESTADO DE
 COLUMIA

Cuenta Pública 2021

Estado de Flujos de Efectivo
 Del 1 de Enero al 31 de Diciembre de 2021 y 2020
 (Pesos)

Concepto	2021	2020
Flujos de Efectivo de las Actividades de Operación		
Origen	12,503,110	12,500,000
Impuestos	0	0
Cuotas y Aportaciones de Seguridad Social	0	0
Contribuciones de mejoras	0	0
Derechos	0	0
Productos	0	0
Aprovechamientos	3,304	0
Ingresos por Venta de Bienes y Prestación de Servicios	0	0
Participaciones, Aportaciones, Convenios, Incentivos Derivados de la Colaboración Fiscal y Fondos Distintos de Aportaciones	0	0
Aportaciones	0	0
Transferencias, Asignaciones, Subsidios y Subvenciones, y Pensiones y Jubilaciones	12,499,716	12,500,000
Otros Orígenes de Operación	0	0
Aplicación	11,312,817	10,880,066
Servicios Personales	9,607,662	9,322,103
Materiales y Suministros	208,229	232,638
Servicios Generales	752,432	928,243
Transferencias Internas y Asignaciones al Sector Público	0	0
Transferencias al resto del Sector Público	0	0
Subsidios y Subvenciones	0	0
Ayudas Sociales	0	0
Pensiones y Jubilaciones	0	0
Transferencias a Fideicomisos, Mandatos y Contratos Análogos	0	0
Transferencias a la Seguridad Social	582,745	323,542
Donativos	0	0
Transferencias al Exterior	0	0
Participaciones	0	0
Aportaciones	0	0
Convenios	0	0
Otras Aplicaciones de Operación	161,749	73,540
Flujos Netos de Efectivo por Actividades de Operación	1,190,293	1,619,934
Flujos de Efectivo de las Actividades de Inversión		
Origen	0	0
Bienes Inmuebles, Infraestructura y Construcciones en Proceso	0	0
Bienes Muebles	0	0
Otros Orígenes de Inversión	0	0
Aplicación	127,246	691,750
Bienes Inmuebles, Infraestructura y Construcciones en Proceso	0	0
Bienes Muebles	127,246	691,750
Otras Aplicaciones de Inversión	0	0
Flujos Netos de Efectivo por Actividades de Inversión	-127,246	-691,750
Flujo de Efectivo de las Actividades de Financiamiento		
Origen	0	0
Endeudamiento Neto	0	0
Interno	0	0
Externo	0	0
Otros Orígenes de Financiamiento	0	0
Aplicación	0	0
Servicios de la Deuda	0	0
Interno	0	0
Externo	0	0
Otras Aplicaciones de Financiamiento	0	0
Flujos netos de Efectivo por Actividades de Financiamiento	0	0
Incremento/Disminución Neta en el Efectivo y Equivalentes al Efectivo	1,063,046	928,184
Efectivo y Equivalentes al Efectivo al Inicio del Ejercicio	1,392,067	463,883
Efectivo y Equivalentes al Efectivo al final del Ejercicio	2,455,114	1,392,067




 Mtro. CHRISTIAN VELASCO MILANES
 COMISIONADO PRESIDENTE

LIC. NORA SILVIA CHAVEZ PONCE
 SECRETARIA DE ADMINISTRACION

Bajo protesta de decir verdad declaramos que los Estados Financieros y sus Notas son razonablemente correctos y responsables.

Cuenta Pública 2021
INSTITUTO DE TRANSPARENCIA, ACCESO A LA INFORMACIÓN PÚBLICA Y PROTECCIÓN DE DATOS DEL ESTADO DE COLIMA
 Indicadores de Postura Fiscal
 Del 1 de Enero al 31 de Diciembre de 2021

Concepto	Estimado	Devengado	Pagado ³
I. Ingresos Presupuestarios (I=I+2)	13,500,000	13,503,394	12,503,110
1. Ingresos del Gobierno de la Entidad Federativa ¹	13,500,000	13,503,394	12,503,110
2. Ingresos del Sector Paraestatal ¹	0	0	0
II. Egresos Presupuestarios (II=3+4)	13,500,000	11,392,084	11,278,315
3. Egresos del Gobierno de la Entidad Federativa ²	13,500,000	11,392,084	11,278,315
4. Egresos del Sector Paraestatal ²	0	0	0
III. Balance Presupuestario (Superávit o Déficit) (III = I - II)	0	2,111,310	1,224,795

Concepto	Estimado	Devengado	Pagado ³
III. Balance presupuestario (Superávit o Déficit)	0	2,111,310	1,224,795
IV. Intereses, Comisiones y Gastos de la Deuda	0	0	0
V. Balance Primario (Superávit o Déficit) (V= III - IV)	0	2,111,310	1,224,795

Concepto	Estimado	Devengado	Pagado ³
A. Financiamiento	0	0	0
B. Amortización de la deuda	0	0	0
C. Endeudamiento ó desendeudamiento (C = A - B)	0	0	0


1. Los Ingresos que se presentan son los ingresos presupuestarios totales sin incluir los ingresos por financiamientos. Los Ingresos del Gobierno de la Entidad Federativa corresponden a los del Poder Ejecutivo, Legislativo Judicial y Autónomos

2. Los egresos que se presentan son los egresos presupuestarios totales sin incluir los egresos por amortización. Los egresos del Gobierno de la Entidad Federativa corresponden a los del Poder Ejecutivo, Legislativo, Judicial y Órganos Autónomos

3. Para Ingresos se reportan los ingresos recaudados; para egresos se reportan los egresos pagados

MTRO. CHRISTIAN VELASCO MILANES
 COMISIONADO PRESIDENTE

LIC. NORA HILDA CHÁVEZ PONCE
 SECRETARÍA DE ADMINISTRACIÓN



IV.- INFORMACIÓN PROGRAMÁTICA

Concepto	Egresos					
	1 Aprobado	2 Ampliaciones/ (Reducciones)	3 = (1 + 2) Modificado	4 Devengado	5 Pagado	6 = (3 - 4) Subejercicio
Programas	13,500,000	3,394	13,503,394	11,392,084	11,278,315	2,111,310
Subsidios: Sector Social y Privado o Entidades Federativas y Municipios	0	0	0	0	0	0
Sujetos a Reglas de Operación	0	0	0	0	0	0
Otros Subsidios	0	0	0	0	0	0
Desempeño de las Funciones	13,500,000	3,394	13,503,394	11,392,084	11,278,315	2,111,310
Prestación de Servicios Públicos	0	0	0	0	0	0
Provisión de Bienes Públicos	0	0	0	0	0	0
Planeación, seguimiento y evaluación de políticas públicas	0	0	0	0	0	0
Promoción y fomento	0	0	0	0	0	0
Regulación y supervisión	0	0	0	0	0	0
Funciones de las Fuerzas Armadas (Únicamente Gobierno Federal)	0	0	0	0	0	0
Específicos	0	0	0	0	0	0
Proyectos de Inversión	0	0	0	0	0	0
Administrativos y de Apoyo	0	0	0	0	0	0
Apoyo al proceso presupuestario y para mejorar la eficiencia institucional	0	0	0	0	0	0
Apoyo a la función pública y al mejoramiento de la gestión	0	0	0	0	0	0
Operaciones ajenas	0	0	0	0	0	0
Compromisos	0	0	0	0	0	0
Obligaciones de cumplimiento de resolución	0	0	0	0	0	0
Desastres Naturales	0	0	0	0	0	0
Obligaciones	0	0	0	0	0	0
Penensiones y jubilaciones	0	0	0	0	0	0
Aportaciones a la seguridad social	0	0	0	0	0	0
Aportaciones a fondos de estabilización	0	0	0	0	0	0
Aportaciones a fondos de inversión y reestructura de penensiones	0	0	0	0	0	0
Programas de Gasto Federalizado (Gobierno Federal)	0	0	0	0	0	0
Gasto Federalizado	0	0	0	0	0	0
Participaciones a entidades federativas y municipios	0	0	0	0	0	0
Costo financiero, deuda o apoyos a deudores y ahorradores de la banca	0	0	0	0	0	0
Adeudos de ejercicios fiscales anteriores	0	0	0	0	0	0
Total del Gasto	13,500,000	3,394	13,503,394	11,392,084	11,278,315	2,111,310

MTR. CHRISTIAN VELASCO MILANES
 COMISIONADO PRESIDENTE

LIC. NORAHILDA CHAVEZ PONCE
 SECRETARIA DE ADMINISTRACION

INSTITUTO DE TRANSPARENCIA, ACCESO A LA INFORMACIÓN PÚBLICA Y PROTECCIÓN DE DATOS DEL ESTADO DE COLIMA



Ramo o Dependencia / Función / Programas y proyectos de Inversión

Del 01/ene./2021 Al 31/dic./2021

Fecha y hora de impresión 08/02/2022 11:50 a. m.

Usu: supervisor
Rep: rptEstadoPresupuestoEgresosUA_FN_PG_PI


Cuentas por pagar	Deuda	Ejercido	Pagado	Presupue	Comprometid	o No	Devengado	Devengado	Devengado	Comprometer	Disponible	Presupuesto	Ampliaciones/	Presupuesto	Vigente	Comprometido	Comprometer	Devengado	Devengado	Devengado	Devengado	Ejercido	Pagado	Deuda
-------------------	-------	----------	--------	----------	-------------	------	-----------	-----------	-----------	-------------	------------	-------------	---------------	-------------	---------	--------------	-------------	-----------	-----------	-----------	-----------	----------	--------	-------

"Sin información que revelar"

MTR. CHRISTIAN VELASCO MILANES
COMISIONADO PRESIDENTE

LIC. NOBA HILDA CHAVEZ PONCE
SECRETARIA DE ADMINISTRACION

Objetivo	Medida	Definición del Indicador	Medida de Cambio	Tipo Dimensiones/Referencia	Unidad de Medida	Forma Base	Medios	Indicador del Indicador	Presupuesto de Semáforos	TS	TR	TR	TR
Completar y la transparencia y a la participación ciudadana en los servicios públicos mediante el ejercicio de los derechos de participación de los actores en materia de información pública, acceso a la información pública y protección de datos personales	La población del Estado de Colombia ejerce sus derechos de participación, acceso a la información pública y protección de datos personales	Porcentaje de verificación de cumplimiento de la información establecida en el artículo 253 de la Ley de Transparencia, acceso a la información pública y protección de datos personales, respecto a cada punto definido	Completamiento de obligaciones de Transparencia (Transparencia) 100	Transparencia (Transparencia-Acceso a la Información Pública)	Porcentaje	114	cuantos obligados (INFO 2013)	información de las obligaciones de transparencia	49	74.6	57.3	-	-
La población del Estado de Colombia ejerce sus derechos de participación, acceso a la información pública y protección de datos personales	Porcentaje puntal de consultas y solicitudes de acceso a la información pública y protección de datos personales	Difusión y promoción mediante campañas para facilitar el acceso a la información pública y protección de datos personales	Consultas de acceso a la información pública y protección de datos personales (total de consultas) 100	Transparencia (Acceso a la Información Pública)	Porcentaje	515	solicitudes de consulta de transparencia, acceso a la información pública y protección de datos personales (INFO 2013)	información de consultas de acceso a la información pública y protección de datos personales	47	66.7	67.1	-	-
Información puntal de datos transparentes, acceso a la información pública y datos transparentes, acceso a la información pública y datos transparentes	Porcentaje de solicitudes de información mediante el mecanismo de acceso a la información pública	Se refiere a las solicitudes enviadas respecto a las solicitudes de acceso a la información pública y protección de datos personales, acceso a la información pública y datos transparentes	Solicitudes de acceso a la información pública (total de solicitudes) 100	Transparencia (Acceso a la Información Pública)	Porcentaje	4100	información de solicitudes de información mediante el mecanismo de acceso a la información pública (INFO 2013)	información de solicitudes de información mediante el mecanismo de acceso a la información pública	28	56.1	71.6	-	-
B - Servicios públicos establecidos en materia de información pública y	Porcentaje de solicitudes de información mediante el mecanismo de acceso a la información pública	Se refiere al porcentaje de solicitudes de acceso a la información pública (total de solicitudes) 100	Programas ejecutados (total de programas) 100	Transparencia (Acceso a la Información Pública)	Porcentaje	55	labores ejecutadas (INFO 2013)	labores ejecutadas	148.3	50	66.7	116.7	-
Porcentaje de recursos económicos ejecutados en información pública	Porcentaje de recursos económicos ejecutados en información pública	Indica la cantidad de recursos económicos ejecutados en información pública (total de recursos) 100	Programas ejecutados (total de programas) 100	Transparencia (Acceso a la Información Pública)	Porcentaje	1750000	Presupuesto para norma (INFO 2013)	Presupuesto para norma (INFO 2013)	15.3	52.4	71.2	82.5	-
A 501 - Transición de servicios de orientación y asesoría respecto a la información pública y protección de datos personales	Porcentaje de solicitudes de orientación y asesoría respecto a la información pública y protección de datos personales	Implementar mecanismos de atención ciudadana	Cantidad de acciones realizadas/cantidad de acciones programadas 100	Transparencia (Acceso a la Información Pública)	Porcentaje	45	solicitudes de asesoría (INFO 2013)	asesoría respecto a la información pública y protección de datos personales	18.8	33.8	68.8	91.8	-
La 502 - Realización de eventos que promuevan el conocimiento y protección de datos personales	Porcentaje de eventos realizados respecto de los eventos programados	Realizar eventos de colaboración con instituciones públicas y privadas de la entidad con el fin de promover el conocimiento y protección de datos personales	Eventos realizados/eventos programados 100	Transparencia (Acceso a la Información Pública)	Porcentaje	13	eventos realizados (INFO 2013)	eventos realizados	40	66.7	80	100	-
La 503 - Realización de actividades administrativas para la información pública y protección de datos personales	Porcentaje de recursos ejecutados en actividades administrativas para la información pública y protección de datos personales	Indica la cantidad de recursos económicos ejecutados en actividades administrativas para la información pública y protección de datos personales	Programas ejecutados (total de programas) 100	Transparencia (Acceso a la Información Pública)	Porcentaje	22432	recursos ejecutados en estas operaciones (INFO 2013)	recursos ejecutados en estas operaciones	17.7	41.8	61.8	96.2	-
La 504 - Ejecución de cursos y talleres de sensibilización dirigidos a la sociedad en general	Porcentaje de cursos y talleres de sensibilización dirigidos a la sociedad en general	Cursos y talleres de sensibilización impartidos	Cursos y talleres impartidos/cursos y talleres programados 100	Transparencia (Acceso a la Información Pública)	Porcentaje	43	Actividades de capacitación (INFO 2013)	Actividades de capacitación	100	100	100	100	-
C01 - Realización de actividades administrativas para la información pública y protección de datos personales	Indica la cantidad de recursos económicos ejecutados en actividades administrativas para la información pública y protección de datos personales	Programas ejecutados (total de programas) 100	Programas ejecutados (total de programas) 100	Transparencia (Acceso a la Información Pública)	Porcentaje	100	Eventos de 100% de los 15 eventos realizados	Eventos de 100% de los 15 eventos realizados	100	100	100	100	-
C02 - Actualización de gastos en servicios personales	Porcentaje de gastos en servicios personales	Indica la cantidad de gastos en servicios personales	Concepto de gastos en servicios personales (total de gastos) 100	Transparencia (Acceso a la Información Pública)	Porcentaje	1095876	Presupuesto para norma (INFO 2013)	Presupuesto para norma (INFO 2013)	16.8	32.1	22.9	91.1	-



**V.- ANALISIS CUALITATIVO DE LOS INDICADORES DE
POSTURA FISCAL**



INSTITUTO DE TRANSPARENCIA, ACCESO A LA INFORMACIÓN COLIMA

Indicadores de Postura Fiscal
del 01/ene./2021 al 31/dic./2021

Usu: supervisor
Rep: rptIndicadoresPosturaFiscal

Fecha y hora de Impresión | 08/feb./2022
03:30 p. m.

Concepto	Estimado	Devengado	Pagado
I. Ingresos Presupuestarios (I=1+2)	\$13,500,000.00	\$13,503,394.30	\$12,503,110.11
1. Ingresos del Gobierno de la Entidad Federativa	\$13,500,000.00	\$13,503,394.30	\$12,503,110.11
2. Ingresos del Sector Paraestatal	\$0.00	\$0.00	\$0.00
II. Egresos Presupuestarios (II=3+4)	\$13,500,000.00	\$11,392,084.00	\$11,278,314.85
3. Egresos del Gobierno de la Entidad Federativa	\$13,500,000.00	\$11,392,084.00	\$11,278,314.85
4. Egresos del Sector Paraestatal	\$0.00	\$0.00	\$0.00
III. Balance Presupuestario (Superávit o Déficit) (III = I - II)	\$0.00	\$2,111,310.30	\$1,224,795.26

Concepto	Estimado	Devengado	Pagado
III. Balance Presupuestario (Superávit o Déficit)	\$0.00	\$2,111,310.30	\$1,224,795.26
IV. Intereses, Comisiones y Gastos de la Deuda	\$0.00	\$0.00	\$0.00
V. Balance Primario (Superávit o Déficit) (V= III - IV)	\$0.00	\$2,111,310.30	\$1,224,795.26

Concepto	Estimado	Devengado	Pagado
A. Financiamiento	\$0.00	\$0.00	\$0.00
B. Amortización de la deuda	\$0.00	\$0.00	\$0.00
C. Endeudamiento ó desendeudamiento (C = A - B)	\$0.00	\$0.00	\$0.00


MTRO. CHRISTIAN VELASCO MILANES
COMISIONADO PRESIDENTE


LIC. NORA HILDA CHAVEZ PONCE
SECRETARIA DE ADMINISTRACIÓN



INSTITUTO DE TRANSPARENCIA, ACCESO A LA INFORMACIÓN COLIMA

Estados de Resultados

Del 01/ene./2021 al 31/dic./2021

Usu: supervisor
Rep: rptEstadoResultado

Fecha y hora de Impresión
08/feb./2022
02:50 p. m.

	PERIODO	%	%	%
	1/ene. al 31/dic./2021	1/ene. al 31/dic./2021	1/ene. al 31/dic./2021	1/ene. al 31/dic./2021
			ACUMULADO	
			01/ene al 31/dic./2021	
INGRESOS Y OTROS BENEFICIOS				
INGRESOS DE GESTIÓN	\$3,394.30	0.02 %	\$3,394.30	0.02 %
APROVECHAMIENTOS	\$3,394.30	0.02 %	\$3,394.30	0.02 %
PARTICIPACIONES, APORTACIONES, CONVENIOS, INCENTIVOS DERIV.	\$13,500,000.00	99.97 %	\$13,500,000.00	99.97 %
TRANSFERENCIAS, ASIG, SUBSIDIOS Y SUBVENCIONES, Y PENSIONES Y JUBIL	\$13,500,000.00	99.97 %	\$13,500,000.00	99.97 %
TRANSFERENCIAS INTERNAS Y ASIG. DEL SECTOR PÚBLICO	\$13,500,000.00	99.97 %	\$13,500,000.00	99.97 %
OTROS INGRESOS Y BENEFICIOS	\$0.19	0.00 %	\$0.19	0.00 %
INGRESOS FINANCIEROS	\$0.19	0.00 %	\$0.19	0.00 %
OTROS INGRESOS FINANCIEROS	\$0.19	0.00 %	\$0.19	0.00 %
Total de Ingresos	\$13,503,394.49	100.00 %	\$13,503,394.49	100.00 %
GASTOS Y OTRAS PÉRDIDAS				
GASTOS DE FUNCIONAMIENTO	\$10,682,092.70	79.10 %	\$10,682,092.70	79.10 %
SERVICIOS PERSONALES	\$9,662,603.57	71.55 %	\$9,662,603.57	71.55 %
MATERIALES Y SUMINISTROS	\$208,228.70	1.54 %	\$208,228.70	1.54 %
SERVICIOS GENERALES	\$811,260.43	6.00 %	\$811,260.43	6.00 %
TRANSFERENCIAS, ASIGNACIONES, SUBSIDIOS Y OTRAS AYUDAS	\$582,745.09	4.31 %	\$582,745.09	4.31 %
TRANSFERENCIAS A LA SEGURIDAD SOCIAL	\$582,745.09	4.31 %	\$582,745.09	4.31 %
PARTICIPACIONES Y APORTACIONES	\$0.00	0.00 %	\$0.00	0.00 %
INTERESES, COMISIONES Y OTROS GASTOS DE LA DEUDA PÚBLICA	\$0.00	0.00 %	\$0.00	0.00 %
OTROS GASTOS Y PÉRDIDAS EXTRAORDINARIAS	\$57,639.07	0.42 %	\$57,639.07	0.42 %
ESTIMACIONES, DEPRECIACIONES, DETERIOROS, OBSOLESCENCIA Y AMORTIZ	\$57,639.07	0.42 %	\$57,639.07	0.42 %
INVERSIÓN PÚBLICA	\$0.00	0.00 %	\$0.00	0.00 %
Total de Gastos y otras Perdidas	\$11,322,476.86	83.84 %	\$11,322,476.86	83.84 %
Ahorro / Desahorro Neto del Ejercicio	\$2,180,917.63	16.15 %	\$2,180,917.63	16.15 %