


**INSTITUTO DE TRANSPARENCIA, ACCESO A LA INFORMACIÓN PÚBLICA Y  
PROTECCIÓN DE DATOS DEL ESTADO DE COLIMA**  
Al 31 de Mayo, 2021.



## **ESTADOS E INFORMACIÓN CONTABLE**

**Mayo, 2021.**

ACTIVO	2021	2020	PASIVO	2021	2020
<b>ACTIVO CIRCULANTE</b>	<b>\$4,990,670.83</b>	<b>\$1,392,602.75</b>	<b>PASIVO CIRCULANTE</b>	<b>\$177,605.72</b>	<b>\$761,343.26</b>
EFFECTIVO Y EQUIVALENTES	\$3,593,447.65	\$1,392,057.11	CUENTAS POR PAGAR A CORTO PLAZO	\$177,605.37	\$737,457.42
DERECHOS A RECIBIR EFECTIVO O EQUIVALENTES	\$1,392,084.92	\$397.38	DOCUMENTOS POR PAGAR A CORTO PLAZO	\$0.00	\$0.00
DERECHOS A RECIBIR BIENES O SERVICIOS	\$5,000.00	\$0.00	PORCIÓN A CORTO PLAZO DE LA DEUDA PÚBLICA A L	\$0.00	\$0.00
INVENTARIOS	\$0.00	\$0.00	TÍTULOS Y VALORES A CORTO PLAZO	\$0.00	\$0.00
ALMACENES	\$0.00	\$0.00	PASIVOS DIFERIDOS A CORTO PLAZO	\$0.00	\$0.00
ESTIMACIÓN POR PÉRDIDA O DETERIORO DE ACTIVO	\$0.00	\$0.00	FONDOS Y BIENES DE TERCEROS EN GARANTÍA Y/O F	\$0.00	\$0.00
OTROS ACTIVOS CIRCULANTES	\$138.26	\$138.26	PROVISIONES A CORTO PLAZO	\$0.00	\$0.00
<b>Total de Activos Circulantes</b>	<b>\$4,990,670.83</b>	<b>\$1,392,602.75</b>	OTROS PASIVOS A CORTO PLAZO	\$0.35	\$23,885.84
<b>ACTIVO NO CIRCULANTE</b>	<b>\$1,996,540.74</b>	<b>\$1,996,540.74</b>	<b>Total de Pasivos Circulantes</b>	<b>\$177,605.72</b>	<b>\$761,343.26</b>
INVERSIONES FINANCIERAS A LARGO PLAZO	\$0.00	\$0.00	<b>PASIVO NO CIRCULANTE</b>	<b>\$0.00</b>	<b>\$0.00</b>
DERECHOS A RECIBIR EFECTIVO O EQUIVALENTES A L	\$0.00	\$0.00	CUENTAS POR PAGAR A LARGO PLAZO	\$0.00	\$0.00
BIENES INMUEBLES, INFRAESTRUCTURA Y CONSTRU	\$0.00	\$0.00	DOCUMENTOS POR PAGAR A LARGO PLAZO	\$0.00	\$0.00
BIENES MUEBLES	\$2,037,348.39	\$2,037,348.39	DEUDA PÚBLICA A LARGO PLAZO	\$0.00	\$0.00
ACTIVOS INTANGIBLES	\$66,929.65	\$66,929.65	PASIVOS DIFERIDOS A LARGO PLAZO	\$0.00	\$0.00
DEPRECIACIÓN, DETERIORO Y AMORT ACUM BIENES	-\$107,737.30	-\$107,737.30	FONDOS Y BIENES DE TERCEROS EN GARANTÍA Y/O F	\$0.00	\$0.00
ACTIVOS DIFERIDOS	\$0.00	\$0.00	PROVISIONES A LARGO PLAZO	\$0.00	\$0.00
ESTIMACIÓN POR PÉRDIDA O DETERIORO DE ACTIVO	\$0.00	\$0.00	<b>Total de Pasivos No Circulantes</b>	<b>\$0.00</b>	<b>\$0.00</b>
OTROS ACTIVOS NO CIRCULANTES	\$0.00	\$0.00	<b>Total del Pasivo</b>	<b>\$177,605.72</b>	<b>\$761,343.26</b>
<b>Total de Activos No Circulantes</b>	<b>\$1,996,540.74</b>	<b>\$1,996,540.74</b>	<b>HACIENDA PÚBLICA/ PATRIMONIO</b>	<b>\$177,605.72</b>	<b>\$761,343.26</b>
<b>Total del Activo</b>	<b>\$6,987,211.57</b>	<b>\$3,389,143.49</b>	<b>HACIENDA PÚBLICA/PATRIMONIO CONTRIBUIDO</b>	<b>\$0.00</b>	<b>\$0.00</b>
			APORTACIONES	\$0.00	\$0.00
			DONACIONES DE CAPITAL	\$0.00	\$0.00
			ACTUALIZACIÓN DE LA HACIENDA PÚBLICA/PATRIMON	\$0.00	\$0.00
			<b>HACIENDA PÚBLICA /PATRIMONIO GENERADO</b>	<b>\$6,809,605.85</b>	<b>\$2,627,800.23</b>
			RESULTADOS EJERC (AHORRO/ DESAHORRO)	\$4,181,805.62	\$1,181,095.93
			RESULTADOS DE EJERCICIOS ANTERIORES	\$2,655,627.90	\$1,137,531.97
			REVALUOS	\$0.00	\$0.00
			RESERVAS	\$0.00	\$0.00
			RECTIFICACIONES DE RESULT. EJERC ANTERIORES	-\$27,827.67	-\$27,827.67
			<b>EXCESO/INSUF ACTUALIZACIÓN HDA.PÚBLICA/PATRIMONI</b>	<b>\$0.00</b>	<b>\$0.00</b>
			RESULTADO POR POSICIÓN MONETARIA	\$0.00	\$0.00
			RESULTADO POR TENENCIA DE ACTIVOS NO MONETA	\$0.00	\$0.00
			<b>Total Hacienda Pública/Patrimonio</b>	<b>\$6,809,605.85</b>	<b>\$2,627,800.23</b>
			<b>Total del Pasivo y Hacienda Pública/Patrimonio</b>	<b>\$6,987,211.57</b>	<b>\$3,389,143.49</b>



**CUENTAS DE ORDEN PRESUPUESTARIA:**

	2021	2020
<b>LEY DE INGRESOS</b>		
LEY DE INGRESOS ESTIMADA	\$13,500,000.00	\$12,500,000.00
LEY DE INGRESOS POR EJECUTAR	\$6,127,435.98	\$0.00
MODIFICACIONES A LA LEY DE INGRESOS ESTIMADA	\$0.00	\$0.00
LEY DE INGRESOS DEVENGADA	\$7,372,564.02	\$12,500,000.00
LEY DE INGRESOS RECAUDADA	\$5,999,304.00	\$12,500,000.00
<b>PRESUPUESTO DE EGRESOS</b>		
PRESUPUESTO DE EGRESOS APROBADO	\$13,500,000.00	\$12,500,000.00
PRESUPUESTO DE EGRESOS POR EJERCER	\$11,215,497.22	\$1,016,149.42
MODIFICACIONES AL PRESUPUESTO DE EGRESOS API	\$906,255.62	\$176,751.60
PRESUPUESTO DE EGRESOS COMPROMETIDO	\$3,190,758.40	\$11,660,602.18
PRESUPUESTO DE EGRESOS DEVENGADO	\$3,190,758.40	\$11,660,602.18
PRESUPUESTO DE EGRESOS EJERCIDO	\$3,190,758.40	\$11,498,276.09
PRESUPUESTO DE EGRESOS PAGADO	\$3,190,758.40	\$11,498,276.09

“Bajo protesta de decir verdad declaramos que los Estados Financieros y sus notas, son razonablemente correctos y son responsabilidad del emisor”.

MTRO. CHRISTIAN VELASCO MILANES  
 COMISIONADO PRESIDENTE

LIC. NORA HILDA CHAVEZ PONCE  
 SECRETARIA DE ADMINISTRACION



# INSTITUTO DE TRANSPARENCIA, ACCESO A LA INFORMACIÓN COLIMA

## Estado de Actividades

Del 01/ene./2021 al 31/may./2021

Usr: supervisor      Fecha y hora de Impresión: 03/jun./2021 02:02 p. m.      Rep: rptEstadoActividades

	2021	2020
<b>INGRESOS Y OTROS BENEFICIOS</b>		
<b>INGRESOS DE GESTIÓN</b>		
IMPUESTOS	\$0.00	\$0.00
CUOTAS Y APORTACIONES DE SEGURIDAD SOCIAL	\$0.00	\$0.00
CONTRIBUCIONES DE MEJORAS	\$0.00	\$0.00
DERECHOS	\$0.00	\$0.00
PRODUCTOS	\$0.00	\$0.00
APROVECHAMIENTOS	\$0.00	\$0.00
INGRESOS POR VENTA DE BIENES Y PRESTACIÒN DE SERVICIOS	\$0.00	\$0.00
<b>PARTICIPACIONES, APORTACIONES, CONVENIOS, INCENTIVOS DERIVADOS DE LA COLABORACIÒN FISCAL, FONDOS DISTINTOS DE APORTACIONES, TRANSFERENCIAS, ASIGNACIONES, SUBSIDIOS Y SUBVENCIONES, Y PENSIONES Y JUBILACIONES</b>	<b>\$7,372,564.02</b>	<b>\$5,208,337.00</b>
PARTICIPACIONES, APORTACIONES, CONVENIOS, INCENTIVOS DERIVADOS DE LA COLABORACIÒN FISCAL Y FONDOS DISTINTOS DE APORTACIONES	\$0.00	\$0.00
TRANSFERENCIAS, ASIG, SUBSIDIOS Y SUBVENCIONES, Y PENSIONES Y JUBILACIONES	\$7,372,564.02	\$5,208,337.00
\$0.00	\$0.00	\$0.00
<b>OTROS INGRESOS Y BENEFICIOS</b>		
INGRESOS FINANCIEROS	\$0.00	\$0.00
INCREMENTO POR VARIACIÒN DE INVENTARIOS	\$0.00	\$0.00
DISMINUCIÒN DEL EXCESO DE ESTIMACIONES POR PÈRDIDA O DETERIORO U OBSOLESCENCIA	\$0.00	\$0.00
DISMINUCIÒN DEL EXCESO DE PROVISIONES	\$0.00	\$0.00
OTROS INGRESOS Y BENEFICIOS VARIOS	\$0.00	\$0.00
<b>Total de Ingresos y Otros Beneficios</b>	<b>\$7,372,564.02</b>	<b>\$5,208,337.00</b>
<b>GASTOS Y OTRAS PÈRDIDAS</b>		
<b>GASTOS DE FUNCIONAMIENTO</b>		
SERVICIOS PERSONALES	\$3,801,372.70	\$3,564,861.27
MATERIALES Y SUMINISTROS	\$2,731,873.69	\$20,936.50
SERVICIOS GENERALES	\$37,232.17	\$215,574.93
<b>TRANSFERENCIAS, ASIGNACIONES, SUBSIDIOS Y OTRAS AYUDAS</b>	<b>\$170,203.98</b>	<b>\$14,526.96</b>
TRANSFERENCIAS INTERNAS Y ASIGNACIONES AL SECTOR PÙBLICO	\$0.00	\$0.00
TRANSFERENCIAS AL RESTO DEL SECTOR PÙBLICO	\$0.00	\$0.00
SUBSIDIOS Y SUBVENCIONES	\$0.00	\$0.00
AYUDAS SOCIALES	\$0.00	\$0.00
PENSIONES Y JUBILACIONES	\$0.00	\$0.00
TRANSFERENCIAS A FIDEICOMISOS, MANDATOS Y CONTRATOS ANALOGOS	\$0.00	\$0.00
TRANSFERENCIAS A LA SEGURIDAD SOCIAL	\$170,203.98	\$14,526.96
DONATIVOS	\$0.00	\$0.00
TRANSFERENCIAS AL EXTERIOR	\$0.00	\$0.00
<b>PARTICIPACIONES Y APORTACIONES</b>		
PARTICIPACIONES	\$0.00	\$0.00
APORTACIONES	\$0.00	\$0.00
CONVENIOS	\$0.00	\$0.00
<b>INTERESES, COMISIONES Y OTROS GASTOS DE LA DEUDA PÙBLICA</b>		
INTERESES DE LA DEUDA PÙBLICA	\$0.00	\$0.00
COMISIONES DE LA DEUDA PÙBLICA	\$0.00	\$0.00
GASTOS DE LA DEUDA PÙBLICA	\$0.00	\$0.00
COSTO POR COBERTURAS	\$0.00	\$0.00
\$0.00	\$0.00	\$0.00



**INSTITUTO DE TRANSPARENCIA, ACCESO A LA INFORMACIÓN  
COLIMA**


**Estado de Actividades  
Del 01/ene./2021 al 31/may./2021**

Usu. supervisor  
Rep: rptEstadoActividades

Fecha y hora de Impresión: 03/jun./2021  
02:02 p. m.

	2021	2020
<b>OTROS GASTOS Y PÉRDIDAS EXTRAORDINARIAS</b>	\$0.00	\$0.00
ESTIMACIONES, DEPRECIACIONES, DETERIOROS, OBSOLESCENCIA Y AMORTIZACIONES	\$0.00	\$0.00
PROVISIONES	\$0.00	\$0.00
DISMINUCIÓN DE INVENTARIOS	\$0.00	\$0.00
AUMENTO POR INSUFICIENCIA DE ESTIMACIONES POR PÉRDIDA O DETERIORO U OBSOLESCENCIA	\$0.00	\$0.00
AUMENTO POR INSUFICIENCIA DE PROVISIONES	\$0.00	\$0.00
OTROS GASTOS	\$0.00	\$0.00
<b>INVERSIÓN PÚBLICA</b>	\$0.00	\$0.00
INVERSIÓN PÚBLICA NO CAPITALIZABLE	\$0.00	\$0.00
<b>Total de Gastos y otras Pérdidas</b>	<b>\$3,190,758.40</b>	<b>\$3,815,899.66</b>
<b>Resultado del Ejercicio (Ahorro/Desahorro)</b>	<b>\$4,181,805.62</b>	<b>\$1,392,437.34</b>

"Bajo protesta de decir verdad declaramos que los Estados Financieros y sus notas, son razonablemente correctos y son responsabilidad del emisor".

  
MTRO. CHRISTIAN VELASCO MILANÉS  
COMISIONADO PRESIDENTE

  
LIC. NORA HILDA CHAVEZ PONCE  
SECRETARÍA DE ADMINISTRACIÓN

**INSTITUTO DE TRANSPARENCIA, ACCESO A LA INFORMACIÓN PÚBLICA Y PROTECCIÓN DE DATOS**



**Estado de Variación en la Hacienda Pública**  
**COLIMA**  
 Del 01/ene/2021 Al 31/may/2021

Fecha y hora de Impresión 03/jun/2021 02:02 p. m.

Ucr: supervisor  
 Rep: rptEstadoVariacionHacienda

Concepto	Hacienda Pública/ Patrimonio Contribuido	Hacienda Pública/ Patrimonio Generado De Ejercicios Anteriores	Hacienda Pública/ Patrimonio Del Ejercicio	Exceso o Insuficiencia en la Actualización de la Hacienda Pública / Patrimonio	Total
<b>HACIENDA PÚBLICA/PATRIMONIO CONTRIBUIDO NETO DE 2020</b>	\$0.00	\$0.00	\$0.00	\$0.00	\$0.00
APORTACIONES	\$0.00	\$0.00	\$0.00	\$0.00	\$0.00
DONACIONES DE CAPITAL	\$0.00	\$0.00	\$0.00	\$0.00	\$0.00
ACTUALIZACIÓN DE LA HACIENDA PÚBLICA/PATRIMONIO	\$0.00	\$0.00	\$0.00	\$0.00	\$0.00
<b>HACIENDA PÚBLICA /PATRIMONIO GENERADO NETO DE 2020</b>	\$0.00	\$1,109,704.30	\$1,518,095.93	\$0.00	\$2,627,800.23
RESULTADOS EJERC (AHORRO/ DESAHORRO)	\$0.00	\$0.00	\$1,518,095.93	\$0.00	\$1,518,095.93
RESULTADOS DE EJERCICIOS ANTERIORES	\$0.00	\$1,137,531.97	\$0.00	\$0.00	\$1,137,531.97
REVALUOS	\$0.00	\$0.00	\$0.00	\$0.00	\$0.00
RESERVAS	\$0.00	\$0.00	\$0.00	\$0.00	\$0.00
RECTIFICACIONES DE RESULT. EJERC ANTERIORES	\$0.00	-\$27,827.67	\$0.00	\$0.00	-\$27,827.67
<b>EXCESO/INSUF ACTUALIZACIÓN HDA.PÚBLICA/PATRIMONIO NETO DE 2020</b>	\$0.00	\$0.00	\$0.00	\$0.00	\$0.00
RESULTADO POR TENENCIA DE ACTIVOS NO MONETARIOS	\$0.00	\$0.00	\$0.00	\$0.00	\$0.00
RESULTADO POR POSICIÓN MONETARIA	\$0.00	\$0.00	\$0.00	\$0.00	\$0.00
<b>HACIENDA PÚBLICA / PATRIMONIO NETO FINAL DE 2020</b>	\$0.00	\$1,109,704.30	\$1,518,095.93	\$0.00	\$2,627,800.23
<b>CAMBIOS EN LA HACIENDA PÚBLICA/PATRIMONIO CONTRIBUIDO NETO DE 2021</b>	\$0.00	\$0.00	\$0.00	\$0.00	\$0.00
APORTACIONES	\$0.00	\$0.00	\$0.00	\$0.00	\$0.00
DONACIONES DE CAPITAL	\$0.00	\$0.00	\$0.00	\$0.00	\$0.00
ACTUALIZACIÓN DE LA HACIENDA PÚBLICA/PATRIMONIO	\$0.00	\$0.00	\$0.00	\$0.00	\$0.00
<b>VARIACIONES DE LA HACIENDA PÚBLICA / PATRIMONIO GENERADO NETO DE 2021</b>	\$0.00	\$1,518,095.93	\$2,663,709.69	\$0.00	\$4,181,805.62
RESULTADOS EJERC (AHORRO/ DESAHORRO)	\$0.00	\$0.00	\$4,181,805.62	\$0.00	\$4,181,805.62
RESULTADOS DE EJERCICIOS ANTERIORES	\$0.00	\$1,518,095.93	-\$1,518,095.93	\$0.00	\$0.00
REVALUOS	\$0.00	\$0.00	\$0.00	\$0.00	\$0.00
RESERVAS	\$0.00	\$0.00	\$0.00	\$0.00	\$0.00
RECTIFICACIONES DE RESULT. EJERC ANTERIORES	\$0.00	\$0.00	\$0.00	\$0.00	\$0.00
<b>CAMBIOS EN EL EXCESO/INSUF ACTUALIZACIÓN HDA.PÚBLICA/PATRIMONIO NETO DE 2021</b>	\$0.00	\$0.00	\$0.00	\$0.00	\$0.00
RESULTADO POR TENENCIA DE ACTIVOS NO MONETARIOS	\$0.00	\$0.00	\$0.00	\$0.00	\$0.00
RESULTADO POR POSICIÓN MONETARIA	\$0.00	\$0.00	\$0.00	\$0.00	\$0.00
<b>HACIENDA PÚBLICA / PATRIMONIO NETO FINAL DE 2021</b>	\$0.00	\$2,627,800.23	\$4,181,805.62	\$0.00	\$6,809,605.85

*[Handwritten signature]*



Ucr: supervisor

Rep: rptEstadoVariacionHacienda

Fecha y hora de Impresión  
03/jun./2021 02:02 p. m.

Concepto	Hacienda Publica/ Patrimonio Contribuido	Hacienda Publica/ Patrimonio Generado De Ejercicios Anteriores	Hacienda Publica/ Patrimonio Generado Del Ejercicio	Exceso o Insuficiencia en la Actualización de la Hacienda Pública / Patrimonio	Total
----------	--	---	---	--	-------

“Bajo protesta de decir verdad declaramos que los Estados Financieros y sus notas, son razonablemente correctos y son responsabilidad del emisor”.

MTRQ. CHRISTIAN VELASCO MILANES  
COMISIONADO PRESIDENTE

LIC. NORA MILDA CHAVEZ PONCE  
SECRETARIA DE ADMINISTRACION

**Estado de Cambios en la Situación Financiera  
Del 01/ene./2021 Al 31/may./2021**Usr: supervisor  
Rep: rptEstadoCambiosSituaciónFinancieraFecha y hora de Impresión  
09/jun./2021  
02:03 p. m.**Origen** **Aplicación**  
\$3,598,068.08**ACTIVO****ACTIVO CIRCULANTE**

EFFECTIVO Y EQUIVALENTES \$3,598,068.08  
DERECHOS A RECIBIR EFFECTIVO O EQUIVALENTES \$2,201,380.54  
DERECHOS A RECIBIR BIENES O SERVICIOS \$1,391,687.54  
INVENTARIOS \$5,000.00  
ALMACENES

ESTIMACIÓN POR PÉRDIDA O DETERIORO DE ACTIVOS CIRCULANTES  
OTROS ACTIVOS CIRCULANTES

**ACTIVO NO CIRCULANTE**

INVERSIONES FINANCIERAS A LARGO PLAZO  
DERECHOS A RECIBIR EFFECTIVO O EQUIVALENTES A LARGO PLAZO  
BIENES INMUEBLES, INFRAESTRUCTURA Y CONSTRUCCIONES EN PROCESO  
BIENES MUEBLES  
ACTIVOS INTANGIBLES  
DEPRECIACIÓN, DETERIORO Y AMORT ACUM BIENES  
ACTIVOS DIFERIDOS  
ESTIMACIÓN POR PÉRDIDA O DETERIORO DE ACTIVOS NO CIRCULANTES  
OTROS ACTIVOS NO CIRCULANTES

**PASIVO****PASIVO CIRCULANTE**

CUENTAS POR PAGAR A CORTO PLAZO \$583,737.54  
DOCUMENTOS POR PAGAR A CORTO PLAZO \$583,737.54  
PORCIÓN A CORTO PLAZO DE LA DEUDA PÚBLICA A LARGO PLAZO \$559,892.05  
TÍTULOS Y VALORES A CORTO PLAZO  
PASIVOS DIFERIDOS A CORTO PLAZO  
FONDOS Y BIENES DE TERCEROS EN GARANTÍA Y/O ADMINISTRACIÓN A CORTO PLAZO  
PROVISIONES A CORTO PLAZO  
OTROS PASIVOS A CORTO PLAZO  
**PASIVO NO CIRCULANTE**  
CUENTAS POR PAGAR A LARGO PLAZO  
DOCUMENTOS POR PAGAR A LARGO PLAZO  
DEUDA PÚBLICA A LARGO PLAZO  
PASIVOS DIFERIDOS A LARGO PLAZO  
FONDOS Y BIENES DE TERCEROS EN GARANTÍA Y/O ADMINISTRACIÓN A LARGO PLAZO  
PROVISIONES A LARGO PLAZO


**\$4,181,805.62****HACIENDA PÚBLICA/ PATRIMONIO****HACIENDA PÚBLICA/PATRIMONIO CONTRIBUTIVO**

APORTACIONES  
DONACIONES DE CAPITAL  
ACTUALIZACIÓN DE LA HACIENDA PÚBLICA/PATRIMONIO  
**HACIENDA PÚBLICA/PATRIMONIO GENERADO**  
RESULTADOS EJERC (AHORRO/ DESAHORRO) \$4,181,805.62  
RESULTADOS DE EJERCICIOS ANTERIORES \$2,663,709.69  
REVALUOS \$1,518,095.93  
RESERVAS  
RECTIFICACIONES DE RESULT. EJERC ANTERIORES  
**EXGEOINSUF ACTUALIZACIÓN HDA/PÚBLICA/PATRIMONIO**  
RESULTADO POR POSICIÓN MONETARIA  
RESULTADO POR TENENCIA DE ACTIVOS NO MONETARIOS



Origen	Aplicación
--------	------------

"Bajo protesta de decir verdad declaramos que los Estados Financieros y sus notas, son razonablemente correctos y son responsabilidad del emisor".

  
\_\_\_\_\_  
MTR. CHRISTIAN VELASCO MILANES  
COMISIONADO PRESIDENTE

  
\_\_\_\_\_  
LIC. NORA HILUX CHAVEZ PONCE  
SECRETARIA DE ADMINISTRACIÓN



# INSTITUTO DE TRANSPARENCIA, ACCESO A LA INFORMACIÓN COLIMA

**Estado de Flujos de Efectivo**  
Del 01/ene/2021 Al 31/may./2021

Utr: supervisor  
Rep: rptEstadoFlujosEfectivo

Fecha y hora de Impresión | 03/jun./2021  
02:03 p. m.

Concepto	2021	2020
----------	------	------

**FLUJOS DE EFECTIVO DE LAS ACTIVIDADES DE OPERACIÓN**

ORIGEN	\$5,999,304.00	\$12,500,000.00
ENDEUDAMIENTO EXTERNO	\$0.00	\$0.00
IMPUESTOS	\$0.00	\$0.00
CUOTAS Y APORTACIONES DE SEGURIDAD SOCIAL	\$0.00	\$0.00
CONTRIBUCIONES DE MEJORAS	\$0.00	\$0.00
DERECHOS	\$0.00	\$0.00
PRODUCTOS	\$0.00	\$0.00
APROVECHAMIENTOS	\$0.00	\$0.00
INGRESOS POR VENTA DE BIENES Y PRESTACIÓN DE SERVICIOS	\$0.00	\$0.00
PARTICIPACIONES, APORTACIONES, CONVENIOS, INCENTIVOS DERIVADOS DE LA COLABORACIÓN FISCAL Y FONDOS DISTINTOS DE APORTACIONES	\$0.00	\$0.00
TRANSFERENCIAS, ASIGNACIONES, SUBSIDIOS Y SUBVENCIONES, Y PENSIONES Y JUBILACIONES	\$5,999,304.00	\$12,500,000.00
OTROS ORIGENES DE OPERACIÓN	\$0.00	\$0.00
<b>APLICACIÓN</b>	<b>\$3,797,923.46</b>	<b>\$10,880,065.62</b>

**SERVICIOS PERSONALES**

MATERIALES Y SUMINISTRO	\$2,731,873.69	\$9,322,102.96
SERVICIOS GENERALES	\$37,232.17	\$232,638.04
TRANSFERENCIAS INTERNAS Y ASIGNACIONES AL SECTOR PÚBLICO	\$251,448.56	\$928,242.61
TRANSFERENCIAS AL RESTO DEL SECTOR PÚBLICO	\$0.00	\$0.00
SUBSIDIOS Y SUBVENCIONES	\$0.00	\$0.00
AYUDAS SOCIALES	\$0.00	\$0.00
PENSIONES Y JUBILACIONES	\$0.00	\$0.00
TRANSFERENCIAS A FIDEICOMISOS, MANDATOS Y OTROS ANÁLOGOS	\$0.00	\$0.00
TRANSFERENCIAS A LA SEGURIDAD SOCIAL	\$170,203.98	\$323,542.22
DONATIVOS	\$0.00	\$0.00
Transferencias al exterior	\$0.00	\$0.00
PARTICIPACIONES	\$0.00	\$0.00
APORTACIONES	\$0.00	\$0.00
CONVENIOS	\$0.00	\$0.00
OTRAS APLICACIONES DE OPERACIÓN	\$607,165.06	\$73,539.79
<b>FLUJOS NETOS DE EFECTIVO POR ACTIVIDADES DE OPERACIÓN</b>	<b>\$2,201,380.54</b>	<b>\$1,619,934.38</b>

**FLUJOS DE EFECTIVO DE LAS ACTIVIDADES DE INVERSIÓN**

ORIGEN	\$0.00	\$0.00
BIENES INMUEBLES, INFRAESTRUCTURA Y CONSTRUCCIONES EN PROCESO	\$0.00	\$0.00
BIENES MUEBLES	\$0.00	\$0.00
OTROS ORIGENES DE INVERSIÓN	\$0.00	\$0.00
<b>APLICACIÓN</b>	<b>\$0.00</b>	<b>\$691,750.26</b>
BIENES INMUEBLES, INFRAESTRUCTURA Y CONSTRUCCIONES EN PROCESO	\$0.00	\$0.00
BIENES MUEBLES	\$0.00	\$0.00
OTRAS APLICACIONES DE INVERSIÓN	\$0.00	\$0.00
<b>FLUJOS NETOS DE EFECTIVO POR ACTIVIDADES DE INVERSIÓN</b>	<b>\$0.00</b>	<b>-\$691,750.26</b>

**FLUJO DE EFECTIVO DE LAS ACTIVIDADES DE FINANCIAMIENTO**

ORIGEN	\$0.00	\$0.00
ENDEUDAMIENTO NETO	\$0.00	\$0.00
INTERNO	\$0.00	\$0.00
EXTERNO	\$0.00	\$0.00
OTROS ORIGENES DE FINANCIAMIENTO	\$0.00	\$0.00
<b>APLICACIÓN</b>	<b>\$0.00</b>	<b>\$0.00</b>
SERVICIOS DE LA DEUDA	\$0.00	\$0.00
INTERNO	\$0.00	\$0.00
EXTERNO	\$0.00	\$0.00
OTRAS APLICACIONES DE FINANCIAMIENTO	\$0.00	\$0.00
<b>FLUJOS NETOS DE EFECTIVO POR ACTIVIDADES DE FINANCIAMIENTO</b>	<b>\$0.00</b>	<b>\$0.00</b>



# INSTITUTO DE TRANSPARENCIA, ACCESO A LA INFORMACIÓN COLIMA

Estado de Flujos de Efectivo  
Del 01/ene/2021 Al 31/may./2021

Usu: supervisor  
Rep: rptEstadoFlujosEfectivo

Fecha y hora de Impresión | 03/jun./2021  
02:03 p. m.

Concepto	2021	2020
<b>INCREMENTO/DISMINUCIÓN NETA EN EL EFECTIVO Y EQUIVALENTES AL EFECTIVO</b>	<b>\$2,201,380.54</b>	<b>\$928,184.12</b>
EFFECTIVO Y EQUIVALENTES AL EFECTIVO AL INICIO DEL EJERCICIO	\$1,392,067.11	\$463,882.99
EFFECTIVO Y EQUIVALENTES AL EFECTIVO AL FINAL DEL EJERCICIO	\$3,593,447.65	\$1,392,067.11

"Bajo protesta de decir verdad declaramos que los Estados Financieros y sus notas, son razonablemente correctos y son responsabilidad del emisor".

MTRO. CHRISTIAN VELASCO MILANES

COMISIONADO PRESIDENTE

LIC. NORA EILDA CHAVEZ PONCE

SECRETARÍA DE ADMINISTRACIÓN



Estado Analítico del Activo  
Del 01/ene./2021 al 31/may./2021

Ustr: supervisor  
Rep: rptEstadoAnalíticoDeActivosYPasivos\_R

Fecha y hora de Impresión | 03/jun./2021 02:04 p. m.

Concepto	Saldo Inicial 1	Cargos del periodo 2	Abonos del periodo 3	Saldo Final 4(1+2-3)	Variación del Periodo (4-1)
<b>ACTIVO</b>	<b>\$3,389,143.49</b>	<b>\$13,590,131.16</b>	<b>\$9,992,063.08</b>	<b>\$6,987,211.57</b>	<b>\$3,598,068.08</b>
ACTIVO CIRCULANTE	\$1,392,602.75	\$13,590,131.16	\$9,992,063.08	\$4,990,670.83	\$3,598,068.08
EFFECTIVO Y EQUIVALENTES	\$1,392,067.11	\$6,160,172.16	\$3,958,791.62	\$3,593,447.65	\$2,201,380.54
DERECHOS A RECIBIR EFFECTIVO O EQUIVALENTES	\$397.38	\$7,424,959.00	\$6,033,271.46	\$1,392,084.92	\$1,391,687.54
DERECHOS A RECIBIR BIENES O SERVICIOS	\$0.00	\$5,000.00	\$0.00	\$5,000.00	\$5,000.00
INVENTARIOS	\$0.00	\$0.00	\$0.00	\$0.00	\$0.00
ALMACENES	\$0.00	\$0.00	\$0.00	\$0.00	\$0.00
ESTIMACIÓN POR PÉRDIDA O DETERIORO DE ACTIVOS CIRCULANTES	\$0.00	\$0.00	\$0.00	\$0.00	\$0.00
OTROS ACTIVOS CIRCULANTES	\$138.26	\$0.00	\$0.00	\$138.26	\$0.00
<b>ACTIVO NO CIRCULANTE</b>	<b>\$1,996,540.74</b>	<b>\$0.00</b>	<b>\$0.00</b>	<b>\$1,996,540.74</b>	<b>\$0.00</b>
INVERSIONES FINANCIERAS A LARGO PLAZO	\$0.00	\$0.00	\$0.00	\$0.00	\$0.00
DERECHOS A RECIBIR EFFECTIVO O EQUIVALENTES A LARGO PLAZO	\$0.00	\$0.00	\$0.00	\$0.00	\$0.00
BIENES INMUEBLES, INFRAESTRUCTURA Y CONSTRUCCIONES EN PROCESO	\$0.00	\$0.00	\$0.00	\$0.00	\$0.00
BIENES MUEBLES	\$2,037,348.39	\$0.00	\$0.00	\$2,037,348.39	\$0.00
ACTIVOS INTANGIBLES	\$66,929.65	\$0.00	\$0.00	\$66,929.65	\$0.00
DEPRECIACIÓN, DETERIORO Y AMORT ACUM BIENES	-\$107,737.30	\$0.00	\$0.00	-\$107,737.30	\$0.00
ACTIVOS DIFERIDOS	\$0.00	\$0.00	\$0.00	\$0.00	\$0.00
ESTIMACIÓN POR PÉRDIDA O DETERIORO DE ACTIVOS NO CIRCULANTES	\$0.00	\$0.00	\$0.00	\$0.00	\$0.00
OTROS ACTIVOS NO CIRCULANTES	\$0.00	\$0.00	\$0.00	\$0.00	\$0.00

"Bajo protesta de decir verdad declaramos que los Estados Financieros y sus notas, son razonablemente correctos y son responsabilidad del emisor".

MTRO. CHRISTIAN VELASCO MLANES  
COMISIONADO PRESIDENTE

LIC. NORA HILDA CHAVEZ PONCE  
SECRETARÍA DE ADMINISTRACIÓN

Denominación de las Deudas	Moneda de Contratación	Institución o País Acreedor	Saldo Inicial del Periodo	Saldo Final del Periodo
<b>DEUDA PÚBLICA</b>				
<b>Corto Plazo</b>				
Deuda Interna	Peso	México	\$0.00	\$0.00
Instituciones de Crédito	Peso	México	\$0.00	\$0.00
Títulos y Valores	Peso	México	\$0.00	\$0.00
Arrendamientos Financieros	Peso	México	\$0.00	\$0.00
<b>Deuda Externa</b>				
Organismos Financieros Internacionales	Peso	México	\$0.00	\$0.00
Deuda Bilateral	Peso	México	\$0.00	\$0.00
Títulos y Valores	Peso	México	\$0.00	\$0.00
Arrendamientos Financieros	Peso	México	\$0.00	\$0.00
Subtotal Corto Plazo	Peso	México	\$0.00	\$0.00
<b>Largo Plazo</b>				
Deuda Interna	Peso	México	\$0.00	\$0.00
Instituciones de Crédito	Peso	México	\$0.00	\$0.00
Títulos y Valores	Peso	México	\$0.00	\$0.00
Arrendamientos Financieros	Peso	México	\$0.00	\$0.00
<b>Deuda Externa</b>				
Organismos Financieros Internacionales	Peso	México	\$0.00	\$0.00
Deuda Bilateral	Peso	México	\$0.00	\$0.00
Títulos y Valores	Peso	México	\$0.00	\$0.00
Arrendamientos Financieros	Peso	México	\$0.00	\$0.00
Subtotal Largo Plazo	Peso	México	\$0.00	\$0.00
<b>Otros Pasivos</b>				
Organismos Financieros Internacionales	Peso	México	\$0.00	\$0.00
Deuda Bilateral	Peso	México	\$0.00	\$0.00
Títulos y Valores	Peso	México	\$0.00	\$0.00
Arrendamientos Financieros	Peso	México	\$0.00	\$0.00
Subtotal Largo Plazo	Peso	México	\$0.00	\$0.00
<b>Total Deuda y Otros Pasivos</b>			<b>\$761,343.26</b>	<b>\$177,605.72</b>



Usr: supervisor

Rep: rptEstadoAnaliticoDeudaYPasivos

Fecha y hora de Impresión | 03/jun./2021 02:05 p. m.

Denominación de las Deudas	Moneda de Contratación	Institución o País Acreedor	Saldo Inicial del Periodo	Saldo Final del Periodo
<b>DEUDA PÚBLICA</b>				

“Bajo protesta de decir verdad declaramos que los Estados Financieros y sus notas, son razonablemente correctos y son responsabilidad del emisor”.

MTRO. CHRISTIAN VELASCO MILANES  
 COMISIONADO PRESIDENTE

LIC. NORA HILDA CHAVEZ PONCE  
 SECRETARIA DE ADMINISTRACIÓN



**INSTITUTO DE TRANSPARENCIA, ACCESO A LA INFORMACIÓN  
COLIMA**

**Informe de Pasivos Contingentes**

al 31/may./2021

Usu: supervisor


Rep: rptPasivosContingentes

Fecha y hora de Impresión | 03/jun./2021  
02:06 p. m.


"En Cumplimiento a lo dispuesto en los artículos 46, Fracción I, Inciso f), y 52 de la Ley General de Contabilidad Gubernamental y de conformidad con lo establecido en el Capítulo VII, Numeral, II, Inciso h) del Manual de Contabilidad Gubernamental emitido por el CONAC, el Ente Público informa lo siguiente:"

SIN INFORMACIÓN QUE  
REVELAR

"Bajo protesta de decir verdad declaramos que los Estados Financieros y sus notas, son razonablemente correctos y son responsabilidad del emisor".

  
MTR. CHRISTIAN VELASCO MILANES

COMISIONADO PRESIDENTE

  
LIC. NORA HINDA CHAVEZ PONCE  
SECRETARÍA DE ADMINISTRACIÓN

**AL 31 DE MAYO DE 2021**

Con el propósito de dar cumplimiento a los artículos 46 y 49 de la Ley General de Contabilidad Gubernamental, los entes públicos deberán acompañar notas a los estados financieros cuyos rubros así lo requieran teniendo presente los postulados de revelación suficiente e importancia relativa con la finalidad, que la información sea de mayor utilidad para los usuarios.

A continuación se presentan los tres tipos de notas que acompañan a los estados, a saber:

- a) Notas de desglose;
- b) Notas de memoria (cuentas de orden), y
- c) Notas de gestión administrativa.

**a) NOTAS DE DESGLOSE**

**I) NOTAS AL ESTADO DE SITUACIÓN FINANCIERA**

**Activo**

- **Efectivo y Equivalentes**

1. Se informará acerca de los fondos con afectación específica, el tipo y monto de los mismos; de las inversiones financieras se revelará su tipo y monto, su clasificación en corto y largo plazo separando aquellas que su vencimiento sea menor a 3 meses.

A continuación se relacionan las cuentas que integran el rubro de efectivo y equivalentes:

Concepto	2021	2020
BANCOS/TESORERÍA	\$ 3,572,472.79	\$ 1,371,092.25
INVERSIONES TEMPORALES (HASTA 3 MESES)	\$ .00	\$ .00
FONDOS CON AFECTACIÓN ESPECÍFICA	\$ .00	\$ .00
<b>Suma \$</b>	<b>3,572,472.79</b>	<b>1,371,092.25</b>

**Bancos/Tesorería**

Representa el monto de efectivo disponible propiedad de ENTE/INSTITUTO, en instituciones bancarias, su importe se integra por:

Banco	Importe
BANCO BANAMEX	\$ 3,572,472.79
	\$ .00
	\$ .00
<b>Suma \$</b>	<b>3,572,472.79</b>

**Inversiones Temporales**

Representa el monto de efectivo invertido por ENTE/INSTITUTO, la cual se efectúa a plazos que van de inversión a la vista hasta 90 días, su importe se integra por:

Banco	Importe
sin inversiones temporales	\$ .00
<b>Suma \$</b>	<b>-</b>

**Fondos con Afectación Específica**

Representan el monto de los fondos con afectación específica que deben financiar determinados gastos o actividades.

Banco	Importe
sin fondos con afectación específica.	\$ .00
<b>Suma \$</b>	<b>-</b>

- **Derechos a recibir Efectivo y Equivalentes y Bienes o Servicios a Recibir**

2. Por tipo de contribución se informará el monto que se encuentre pendiente de cobro y por recuperar de hasta cinco ejercicios anteriores, asimismo se deberán considerar los montos sujetos a algún tipo de juicio con una antigüedad mayor a la señalada y la factibilidad de cobro.

Concepto	2021	2020
CUENTAS POR COBRAR A CORTO PLAZO	\$ 1,373,260.01	-\$ .01
DEUDOS DIVERSOS POR COBRAR A CORTO PLAZO	\$ 18,824.91	\$ 397.39
OTROS DERECHOS A RECIBIR EFECTIVO EQUIV A CP	\$ .00	\$ .00
<b>Suma \$</b>	<b>1,392,084.92</b>	<b>\$ 397.38</b>

Las Cuentas por Cobrar a Corto Plazo se integran por:

ELABORÓ:  
LIC. NORA H. CHAVEZ PONCE  
SECRETARÍA DE ADMINISTRACIÓN

AUTORIZÓ:  
MTRO. CHRISTIAN VELASCO MILANES  
COMISIONADO PRESIDENTE



**INSTITUTO DE TRANSPARENCIA, ACCESO A LA INFORMACIÓN  
PÚBLICA Y PROTECCIÓN DE DATOS  
ESTADO DE COLIMA  
NOTAS A LOS ESTADOS FINANCIEROS**

Concepto	2021	2021%
MINISTRACION PRESUPUESTAL PENDIENTE DE PAGO POR GOBIERNO DEL ESTADO DE COLIMA	1,373,260.00	100%
Suma	\$ 1,373,260.00	\$ 1.00

**Deudores Diversos por Cobrar a Corto Plazo**

Representa el monto de los derechos de cobro a favor del ente público por gastos por comprobar, principalmente relacionados con viáticos.

Concepto	2021
APERTURA DE FONDO REVOLVENTE DE CAJA CHICA.	10,000.00
DEUDORES DIVERSOS POR COBRAR A CORTO PLAZO	8,824.91

**Otros Derechos a recibir Efectivo y Equivalentes a Corto Plazo**

Representan los derechos de cobro originados en el desarrollo de las actividades del ente público, de los cuales se espera recibir una contraprestación representada en recursos, bienes o servicios; en un plazo menor o igual a doce meses, no incluidos en las cuentas anteriores.

- **Bienes Disponibles para su Transformación o Consumo (inventarios)**  
**NO SE CUENTA CON BIENES DISPONIBLES PARA SU TRANSFORMACIÓN**  
Se clasificarán como bienes disponibles para su transformación aquellos que se encuentren dentro de la cuenta Inventarios. Esta nota aplica para aquellos entes públicos que realicen algún proceso de transformación y/o elaboración de bienes.  
En la nota se informará del sistema de costo y método de valuación aplicados a los inventarios, así como la conveniencia de su aplicación dada la naturaleza de los mismos. Adicionalmente, se revelará el impacto en la información financiera por cambios en el método o sistema.
- 5. De la cuenta *Almacén* se informará acerca del método de valuación, así como la conveniencia de su aplicación. Adicionalmente, se revelará el impacto en la información financiera por cambios en el método.
- **Inversiones Financieras**  
**NO SE CUENTA CON INVERSIONES FINANCIERAS**  
De la cuenta *Inversiones financieras*, que consistiera los fideicomisos, se informará de éstos los recursos asignados por tipo y monto, y características significativas que tengan o puedan tener alguna incidencia en las mismas.
- 7. Se informará de las *Inversiones financieras*, los saldos de las participaciones y aportaciones de capital.
- **Bienes Muebles, Inmuebles e Intangibles**  
Se informará de manera agrupada por cuenta, los rubros de Bienes Muebles e Inmuebles, el monto de la depreciación del ejercicio y la acumulada, el método de depreciación, tasas aplicadas y los criterios de aplicación de los mismos. Asimismo, se informará de las características significativas del estado en que se encuentren los activos.
- 9. Se informará de manera agrupada por cuenta, los rubros de activos intangibles y diferidos, su monto y naturaleza, amortización del ejercicio, amortización acumulada, tasa y método aplicados.

**Bienes Inmuebles, Infraestructura y Construcciones en Proceso**

Se integra de la siguiente manera:

Concepto	2021	2020
TERRENOS	\$ .00	\$ .00
OTROS BIENES INMUEBLES	\$ .00	\$ .00
<b>TOTAL BIENES INMUEBLES, INFRAESTRUCTURA Y CONSTRUCCIONES EN PROCESO</b>	<b>\$ -</b>	<b>\$ -</b>

**Bienes Muebles, Intangibles y Depreciaciones**

Se integran de la siguiente manera:

Concepto	2021	2020
MOBILIARIO Y EQUIPO DE ADMINISTRACIÓN	\$ 1,367,950.86	\$ 1,367,950.86
MOBILIARIO Y EQUIPO EDUCACIONAL Y RECREATIVO	\$ 93,535.65	\$ 93,535.65
VEHICULOS Y EQUIPO DE TRANSPORTE	\$ 401,090.00	\$ 401,090.00
MAQUINARIA, OTROS EQUIPOS Y HERRAMIENTAS	\$ 174,771.88	\$ 174,771.88
SOFTWARE	2,037,348.39	\$ 2,037,348.39
LICENCIAS	\$ .00	\$ .00
	\$ 66,929.65	\$ 66,929.65
<b>Subtotal ACTIVOS INTANGIBLES</b>	<b>\$ 66,929.65</b>	<b>\$ 66,929.65</b>
DEPRECIACIÓN ACUMULADA DE BIENES MUEBLES	\$ 90,713.53	\$ 90,713.53
<b>Subtotal DEPRECIACIÓN, DETERIORO Y AMORT ACUM BIENES</b>	<b>\$ 90,713.53</b>	<b>\$ 90,713.53</b>
<b>Suma</b>	<b>\$ 2,194,991.57</b>	<b>\$ 2,194,991.57</b>

ELABORÓ:  
LIC. NORA H. CHAVEZ PONCE  
SECRETARÍA DE ADMINISTRACIÓN

AUTORIZÓ:  
MTRO. CHRISTIAN VELASCO MILANES  
COMISIONADO PRESIDENTE

**Activo Diferido**  
Se integran de la siguiente manera:

Concepto	2021	2020
	\$ .00	\$ .00

- **Estimaciones y Deterioros**  
10. Se informarán los criterios utilizados para la determinación de las estimaciones; por ejemplo: estimación de cuentas incobrables, estimación de inventarios, deterioro de activos biológicos y cualquier otra que aplique.

- **Otros Activos**  
11. De las cuentas de otros activos se informará por tipo circulante o no circulante, los montos totales asociados y sus características cualitativas significativas que les impacten financieramente.

**Pasivo**

1. Se elaborará una relación de las cuentas y documentos por pagar en una desagregación por su vencimiento en días a 90, 180, menor o igual a 365 y mayor a 365. Asimismo, se informará sobre la factibilidad del pago de dichos pasivos.
2. Se informará de manera agrupada los recursos localizados en Fondos de Terceros en Administración y/o en Garantía a corto y largo plazo, así como la naturaleza de dichos recursos y sus características cualitativas significativas que les afecten o pudieran afectarles financieramente.
3. Se informará de las cuentas de los pasivos diferidos y otros, su tipo, monto y naturaleza, así como las características significativas que les impacten o pudieran impactarles financieramente.

Este género se compone de dos grupos, el Pasivo Circulante y el Pasivo No Circulante, en éstos inciden pasivos derivados de operaciones por servicios personales, cuentas por pagar por operaciones presupuestarias devengadas y contabilizadas al 30 de septiembre del ejercicio correspondiente; pasivos por obligaciones laborales, a continuación se presenta la integración del pasivo:

Concepto	2021	2020
PASIVO CIRCULANTE	\$ 177,605.72	\$ 761,343.26
PASIVO NO CIRCULANTE	\$ .00	\$ .00
<b>Suma de Pasivo \$</b>	<b>177,605.72 \$</b>	<b>761,343.26</b>

- **Pasivo Circulante**

Destacan entre las principales partidas del Pasivo Circulante las siguientes:

Concepto	Importe
SERVICIOS PERSONALES POR PAGAR A CORTO PLAZO	\$ .00
RETENCIONES Y CONTRIBUCIONES POR PAGAR A CORTO PLAZO	\$ 172,438.26
INGRESOS POR CLASIFICAR	\$ .00
PROVEEDORES POR PAGAR A CORTO PLAZO	\$ 278.01
OTRAS CUENTAS POR PAGAR A CORTO PLAZO	\$ 4,889.10
<b>Suma PASIVO CIRCULANTE \$</b>	<b>177,605.37</b>

- **Servicios Personales por Pagar a Corto Plazo**

El importe de esta cuenta esta constituido principalmente por: Aportaciones de Seguridad Social (patronal), mismas que se pagan al siguiente mes; Prima Vacacional, cuyo importe se paga en julio y diciembre; Aguinaldo cuyo importe se pagará en el mes de diciembre.

- **Retenciones por Pagar a Corto Plazo**

El importe de esta cuenta esta constituido principalmente por: Retenciones de ISR por Sueldos y Salarios, Honorarios y por Arrendamiento, mismo que se pagan en el mes de mayo; retenciones derivadas de aportaciones de seguridad social (Trabajadores) mismas que se liquidan en el mes siguiente.

- **Ingresos por Clasificar a Corto Plazo**

Representa los recursos depositados de ENTE/INSTITUTO, pendientes de clasificar según los conceptos del Clasificador por Rubros de Ingresos.

- **Proveedores por Pagar a Corto Plazo**

Representa los adeudos con proveedores derivados de operaciones de ENTE/INSTITUTO, con vencimiento menor o igual a doce meses.

Concepto	Importe
GOBIERNO DEL ESTADO, SECRETARIA DE FINANZAS (COMPRA DEL DIARIO OFICIAL DEL ESTADO-EJEMPLARES DEL REGLAMENTO INTERIOR DEL INFOCOL)	\$ 278.00

- **Pasivo No Circulante**

Destacan entre las principales partidas del Pasivo No Circulante las siguientes:

Concepto	2021
PROVISIÓN PARA CONTINGENCIAS A LARGO PLAZO	\$ .00
<b>Suma de Pasivos a Largo Plazo \$</b>	<b>-</b>

ELABORÓ:  
LIC. NORA H. CHAVEZ PONCE  
SECRETARIA DE ADMINISTRACIÓN

AUTORIZÓ:  
MTRO. CHRISTIAN VELASCO MILANES  
COMISIONADO PRESIDENTE

**II) NOTAS AL ESTADO DE ACTIVIDADES**

**Ingresos de Gestión**

- De los rubros de impuestos, contribuciones de mejoras, derechos, productos, aprovechamientos, participaciones y aportaciones, y transferencias, subsidios, otras ayudas y asignaciones, se informarán los montos totales de cada clase (tercer nivel del Clasificador por Rubro de Ingresos), así como de cualquier característica significativa.
- Se informará, de manera agrupada, el tipo, monto y naturaleza de la cuenta de otros ingresos, así mismo se informará de sus características significativas.

Concepto	Importe
TRANSFERENCIAS, ASIGNACIONES, SUBSIDIOS Y SUBVENCIONES, Y PENSIONES Y TRANSFERENCIAS ESTATALES RECAUDADAS	\$ 5,999,304.00
Subtotal Aportaciones	\$ 5,999,304.00
	\$ .00
	\$ .00
	\$ .00
Subtotal Capacitación y Consultoría	\$ -
Subtotal Venta de Publicaciones	\$ -
Subtotal Otros	\$ .00
Subtotal Productos Financieros	\$ -
Suma	\$ 5,999,304.00

**Gastos y Otras Pérdidas:**

- Explicar aquellas cuentas de gastos de funcionamiento, transferencias, subsidios y otras ayudas, participaciones y aportaciones, otros gastos y pérdidas extraordinarias, así como los ingresos y gastos extraordinarios, que en lo individual representen el 10% o más del total de los gastos.

Concepto	Importe
GASTOS DE FUNCIONAMIENTO	\$ 3,020,564.42
TRANSFERENCIAS, ASIGNACIONES, SUBSIDIOS Y OTRAS AYUDAS PARTICIPACIONES Y APORTACIONES	\$ 170,203.98
INTERESES, COMISIONES Y OTROS GASTOS DE LA DEUDA PÚBLICA	\$ .00
OTROS GASTOS Y PÉRDIDAS EXTRAORDINARIAS	\$ .00
Suma de GASTOS Y OTRAS PÉRDIDAS	\$ 3,190,768.40

A su vez se presentan aquellos rubros que en forma individual representan el 8.0% o más del total de los gastos:

Concepto	Importe	%
REMUNERACIONES AL PERSONAL DE CARÁCTER PERMANENTE	\$ 943,286.54	30%
SERVICIOS PROFESIONALES, CIENTÍFICOS Y TÉCNICOS Y OTROS SERVICIOS	\$ 25,770.17	1%
SEGURIDAD SOCIAL	\$ 136,817.86	4%

**III) NOTAS AL ESTADO DE VARIACIÓN EN LA HACIENDA PÚBLICA**

- Se informará de manera agrupada, acerca de las modificaciones al patrimonio contribuido por tipo, naturaleza y monto.
- Se informará de manera agrupada, acerca del monto y procedencia de los recursos que modifican al patrimonio generado.

En el periodo que se informa no hubo variaciones al Patrimonio Contribuido

En el periodo que se informa el patrimonio generado, procede de la recepción de las aportaciones ordinarias tanto por las entidades federativas y la Secretaría de Hacienda y Crédito Público, así como por la recepción de aportaciones extraordinarias tanto de entidades federativas y municipios.

**IV) NOTAS AL ESTADO DE FLUJOS DE EFECTIVO**

**Efectivo y equivalentes**

- El análisis de los saldos inicial y final que figuran en la última parte del Estado de Flujo de Efectivo en la cuenta de efectivo y equivalentes es como sigue:

Concepto	2021	2020
BANCOS/TESORERÍA	3,572,472.79	\$ 1,516,283.66
BANCOS/DEPENDENCIAS Y OTROS	\$ .00	\$ .00
INVERSIONES TEMPORALES (HASTA 3 M)	0.00	\$ .00
FONDOS CON AFECTACIÓN ESPECÍFICA		\$ .00
DEPOSITOS DE FONDOS DE TERCEROS	\$ 20,974.86	\$ 20,974.86
Total de EFECTIVO Y EQUIVALENTES	\$ 3,693,447.65	\$ 1,637,268.52

ELABORÓ:  
LIC. NORA H. CHAVEZ PONCE  
SECRETARÍA DE ADMINISTRACIÓN

AUTORIZÓ:  
MTRO. CHRISTIAN VELASCO MILANES  
COMISIONADO PRESIDENTE

2. *Detallar las adquisiciones de bienes muebles o inmuebles con su monto global y, en su caso, el porcentaje de estas adquisiciones que fueron realizadas mediante subsidios de capital del sector central. Adicionalmente, revelar el importe de los pagos que durante el periodo se hicieron por la compra de los elementos citados.*
3. *Conciliación de los Flujos de Efectivo Netos de las Actividades de Operación y la cuenta de Ahorro/Desahorro antes de Rubros Extraordinarios.*

	2021	2020
Ahorro/Desahorro antes de rubros	\$0.00	\$0.00
Movimientos de partidas (o rubros) que no	\$0.00	\$0.00
Depreciación	\$0.00	\$0.00
Amortización	\$0.00	\$0.00
Incrementos en las provisiones	\$0.00	\$0.00
Incremento en inversiones producido por revaluación	\$0.00	\$0.00
Ganancia/pérdida en venta de propiedad, planta y equipo	\$0.00	\$0.00
Incremento en cuentas por cobrar	\$0.00	\$0.00
Partidas extraordinarias	\$0.00	\$0.00

Las cuentas que aparecen en el cuadro anterior no son exhaustivas y llenen como finalidad ejemplificar el formato que se sugiere para elaborar la nota.

**V) CONCILIACIÓN ENTRE LOS INGRESOS PRESUPUESTARIOS Y CONTABLES, ASÍ COMO ENTRE LOS EGRESOS PRESUPUESTARIOS Y LOS GASTOS CONTABLES**

La conciliación se presentará atendiendo a lo dispuesto por el Acuerdo por el que se emite el formato de conciliación entre los ingresos presupuestarios y contables, así como entre los egresos presupuestarios y los gastos contables.

**Conciliación entre los Ingresos Presupuestarios y Contables  
Correspondiente del 01/ene/2021 al 31/mayo/2021.**

<b>1.- TOTAL DE INGRESOS PRESUPUESTARIOS</b>	<b>\$7,372,664.02</b>
<b>2.- MAS INGRESOS CONTABLES NO PRESUPUESTARIOS</b>	<b>\$0.00</b>
2.1 INGRESOS FINANCIEROS	\$0.00
2.2 INCREMENTO POR VAIRACION DE INVENTARIOS	\$0.00
2.3 DISMINUCION DEL ECESO DE ESTIMACIONES POR PERDIDA O DETERIORO U OBSOLESCENCIA	\$0.00
2.4 DISMINUCION DEL EXCESO DE PROVISIONES	\$0.00
2.5 OTROS INGRESOS Y BENEFICIOS VARIOS	\$0.00
2.6 OTROS INGRESOS CONTABLES NO PRESUPUESTARIOS	\$0.00
<b>3.- MENOS INGRESOS PRESUPUESTARIOS NO CONTABLES</b>	<b>\$0.00</b>
3.1 APROVECHAMIENTOS PATRIMONIALES	\$0.00
3.2 INGRESOS DERIVADOS DE FINANCIAMIENTOS	\$0.00
3.3 OTROS INGRESOS PRESUPUESTARIOS NO CONTABLES	\$0.00
<b>4.- TOTAL DE INGRESOS CONTABLES</b>	<b>\$7,372,664.02</b>

**Conciliación entre los Egresos Presupuestarios y los Gastos Contables  
Correspondiente del 01/ene/2021 al 31/mayo/2021.**

<b>1.- TOTAL DE EGRESOS PRESUPUESTARIOS</b>	<b>\$ 3,190,768.40</b>
<b>2.- MENOS EGRESOS PRESUPUESTARIOS NO CONTABLES</b>	<b>\$0.00</b>
2.1 MATERIAS PRIMAS Y MATERIALES DE PRODUCCION Y COMERCIALIZACION	\$0.00
2.2 MATERIALES Y SUMINISTROS	\$0.00
2.3 MOBILIARIO Y EQUIPO DE ADMINISTRACION	\$0.00
2.4 MOBILIARIO Y EQUIPO EDUCACIONAL Y RECREATIVO	\$0.00
2.5 EQUIPO E INSTRUMENTAL, MEDICO Y DE LABORATORIO	\$0.00
2.6 VEHICULOS Y EQUIPO DE TRANSPORTE	\$0.00
2.7 EQUIPO DE DEFENSA Y SEGURIDAD	\$0.00
2.8 MAQUINARIA, OTROS EQUIPOS Y HERRAMIENTAS	\$0.00
2.9 ACTIVOS BIOLÓGICOS	\$0.00
2.10 BINES INMUEBLES	\$0.00
2.11 ACTIVOS INTANGIBLES	\$0.00
2.12 OBRA PÚBLICA EN BIENES DE DOMINIO PÚBLICO	\$0.00
2.13 OBRA PÚBLICA EN BIENES PROPIOS	\$0.00
2.14 ACCIONES Y PARTICIPACIONES DE CAPITAL	\$0.00
2.15 COMPRA DE TITULOS Y VALORES	\$0.00
2.16 CONCESION DE PRESTAMOS	\$0.00
2.17 INVERSIONES EN FIDEICOMISOS, MANDATOS Y OTROS ANALOGOS	\$0.00

ELABORÓ:  
LIC. NORA H. CHAVEZ PONCE  
SECRETARIA DE ADMINISTRACIÓN

5 / 10

AUTORIZÓ:  
MTRO. CHRISTIAN VELASCO MILANES  
COMISIONADO PRESIDENTE

2.18 PROVISIONES PARA CONTINGENCIAS Y OTRAS EROGACIONES ESPECIALES	\$0.00
2.19 AMORTIZACIÓN DE LA DEUDA PÚBLICA	\$0.00
2.20 ADEUDOS DE EJERCICIOS FISCALES ANTERIORES (ADEFAS)	\$0.00
2.21 OTROS EGRESOS PRESUPUESTARIOS NO CONTABLES	\$0.00
<b>3.- MAS GASTOS CONTABLES NO PRESUPUESTARIOS</b>	<b>\$0.00</b>
3.1 ESTIMACIONES DEPRECIACIONES, DETERIORES, OBSOLESCENCIA Y AMORTIZACIONES	\$0.00
3.2 PROVISIONES	\$0.00
3.3 DISMINUCIÓN DE INVENTARIOS	\$0.00
3.4 AUMENTO POR INSUFICIENCIA DE ESTIMACIONES POR PERDIDA O DETERIORO Y OBSOLESCENCIA	\$0.00
3.5 AUMENTO POR INSUFICIENCIA DE PROVISIONES	\$0.00
3.6 OTROS GASTOS	\$0.00
3.7 OTROS GASTOS CONTABLES NO PRESUPUESTARIOS	\$0.00
<b>4.- TOTAL DE GASTOS CONTABLES</b>	<b>\$3,190,758.40</b>

La conciliación se presentará atendiendo a lo dispuesto por el Acuerdo por el que se emite el formato de conciliación entre los ingresos presupuestarios y contables, así como entre los egresos presupuestarios y los gastos contables.

Las cuentas de orden se utilizan para registrar movimientos de valores que no afectan o modifican el balance del ente contable, sin embargo, su incorporación en libros es necesaria con fines de recordatorio contable, de control y en general sobre los aspectos administrativos, o bien, para consignar sus derechos o responsabilidades contingentes que puedan, o no, presentarse en el futuro.

Las cuentas que se manejan para efectos de estas Notas son las siguientes:

**Cuentas de Orden Contables y Presupuestarias:**

**Contables:**

- Valores
- Emisión de obligaciones
- Avales y garantías
- Juicios

Contratos para Inversión Mediante Proyectos para Prestación de Servicios (PPS) y Similares  
Bienes concesionados o en comodato

**b) NOTAS DE MEMORIA (CUENTAS DE ORDEN)**

Concepto	Importe
VALORES	\$ .00
EMISIÓN DE OBLIGACIONES	\$ .00
AVALES Y GARANTÍAS	\$ .00
JUICIOS	\$ .00
INVERSIÓN MEDIANTE PROYECTOS PARA PRESTACIÓN DE SERVICIOS (	\$ .00
BIENES EN CONCESIONADOS O EN COMODATO	\$ .00
<b>Suma CUENTAS DE ORDEN CONTABLES \$</b>	<b>\$ .00</b>

**Presupuestarias:**

**Cuentas de ingresos**

**Cuentas de ingresos al 31 de Mayo, 2021**

Concepto	Importe
LEY DE INGRESOS	
LEY DE INGRESOS ESTIMADA	\$13,500,000.00
LEY DE INGRESOS POR EJECUTAR	\$6,127,435.98
MODIFICACIONES A LA LEY DE INGRESOS ESTIMADA	\$0.00
LEY DE INGRESOS DEVENGADA	\$7,372,564.02
LEY DE INGRESOS RECAUDADA	\$5,989,304.00

**Cuentas de Egresos**

**Cuentas de egresos al 31 de Mayo, 2021**

Concepto	Importe
PRESUPUESTO DE EGRESOS	
PRESUPUESTO DE EGRESOS APROBADO	\$13,500,000.00
PRESUPUESTO DE EGRESOS POR EJERCER	\$11,215,497.22
MODIFICACIONES AL PRESUPUESTO DE EGRESOS	\$906,255.62
PRESUPUESTO DE EGRESOS COMPROMETIDO	\$3,190,758.40
PRESUPUESTO DE EGRESOS DEVENGADO	\$3,190,758.40
PRESUPUESTO DE EGRESOS EJERCIDO	\$3,190,758.40
PRESUPUESTO DE EGRESOS PAGADO	\$3,190,758.40

ELABORÓ:  
LIC. NORA H. CHAVEZ PONCE  
SECRETARÍA DE ADMINISTRACIÓN

AUTORIZÓ:  
MTRO. CHRISTIAN VELASCO MILANES  
COMISIONADO PRESIDENTE



Se informará, de manera agrupada, en las Notas a los Estados Financieros las cuentas de orden contables y cuentas de orden presupuestario:

1. Los valores en custodia de instrumentos prestados a tomadores de mercado e instrumentos de crédito recibidos en garantía de los formadores de mercado u otros.

NO APLICA

2. Por tipo de emisión de instrumento: monto, tasa y vencimiento.

NO APLICA

3. Los contratos firmados de construcciones por tipo de contrato.

NO APLICA

### C) NOTAS DE GESTIÓN ADMINISTRATIVA

1. Introducción

La Cuenta Pública es el documento que compila la información contable, presupuestal y programática del Instituto de Transparencia, Acceso a la Información Pública y Protección de Datos del Estado de Colima, enviada mensualmente al Titular de la Secretaría de Planeación y Finanzas y semestralmente al H. Congreso del Estado de Colima para su revisión y fiscalización. Lo anterior en cumplimiento a lo dispuesto en el Artículo 33 Fracción XI y 59 Fracción XVIII Bis; de la Constitución Política del Estado Libre y Soberano de Colima, así como a lo establecido en los Artículos 52.53 y 54 de la Ley General de Contabilidad Gubernamental.

El objetivo de este documento es brindar la información necesaria a la ciudadanía en general sobre el origen, uso y destino de los recursos públicos del Instituto de Transparencia, Acceso a la Información Pública y Protección de Datos del Estado de Colima (INFOCOL), fortaleciendo la transparencia y la rendición de cuentas.

Además, la finalidad del presente documento es la revelación del contexto y de los aspectos económicos-financieros más relevantes que influyeron en las decisiones del periodo, y que deberán ser considerados en la elaboración de los Estados Financieros para la mayor comprensión de los mismos y sus particularidades.

De esta manera, se informa y se explican las condiciones relacionadas con la información financiera de cada periodo de gestión; además de exponer aquellas políticas que podrían afectar la toma de decisiones en periodos posteriores.

2. Panorama Económico y Financiero

En el Instituto de Transparencia, Acceso a la Información Pública y Protección de Datos del Estado de Colima (INFOCOL) trabajara para hacer frente y cumplir con las tareas encomendadas por la Constitución Federal, la Constitución del Estado y las Leyes Generales en materia de Transparencia, Responsabilidades, Archivos y Protección de Datos Personales; tomando en cuenta los proyectos para el buen funcionamiento de este ente y cumplidos en tiempo y forma en este ejercicio fiscal 2021.

3. Autorización e Historia

- a) Fecha de creación del ente.

El Instituto de Transparencia, Acceso a la Información Pública y Protección de Datos del Estado de Colima (INFOCOL) se crea mediante Decreto No.178 publicado en el periódico oficial del Estado de Colima el 26 de Octubre del 2013; como un organismo autónomo con personalidad jurídica y patrimonio propios, encargado de garantizar el derecho de acceso a la información pública, la transparencia y la protección de datos personales en el Estado de Colima.

- b) Principales cambios en su estructura.

Dentro de los principales cambios en la estructura de la organización del Instituto de Transparencia, Acceso a la Información Pública y Protección de Datos del Estado de Colima tiene su fundamentación en el reglamento laboral y del servicio profesional de carrera del Instituto así como del catálogo de puestos derivado del mismo, aprobados por el pleno con fecha 25 de abril del 2017 y publicados en el diario oficial del Estado de Colima.

El Instituto de Transparencia, Acceso a la Información Pública y Protección de Datos del Estado de Colima tiene como máxima autoridad al Pleno, el cual es presidido por el Comisionado Presidente, Mtro. Christian Velasco Milanes quien tendrá la representación legal del mismo del 30 de Junio del 2019 al 30 de Junio del 2022.

#### Organización y Objeto Social

Se informará sobre:

- a) Objeto social.

El Instituto a través del Pleno tiene las siguientes atribuciones:

- Promover, difundir y garantizar el ejercicio del derecho fundamental de acceso a la información pública, y el derecho de la protección de datos personales en el Estado de Colima.
- Procurar que el acto emitido por lo sujetos obligados se apeguen al cumplimiento de la LTAIPEC, logrando con ello la legalidad y salvaguardar de los derechos establecidos en los principios establecidos en dichos ordenamientos.

- Implementar y establecer una estructura que haga frente a los retos que la nueva transparencia trae consigo así como actualizar y crear los nuevos mecanismos de manera permanente el marco normativo del Instituto y de aquella que rija la aplicación de los derechos que tutela en materia de transparencia y de protección de datos personales atendiendo a las obligaciones vigentes así como a la incorporación de nuevos sujetos obligados.

Informar a la población del estado de Colima sobre sus derechos de acceso a la información pública y de protección de datos personales con la finalidad de los que se ejerzan en la vida cotidiana y goce del ejercicio pleno de los mismos.

ELABORÓ:  
LIC. NORA H. CHAVEZ PONCE  
SECRETARIA DE ADMINISTRACIÓN

AUTORIZÓ:  
MTR. CHRISTIAN VELASCO MILANES  
COMISIONADO PRESIDENTE

• Consolidar una cultura de transparencia acceso a la información y de datos personales tutelados por el sujeto obligado en el estado de colima, privilegiando el uso de tecnologías de la información y comunicación.

• Difundir y capacitar a la población de estado de colima en materia de derecho a la información pública y el derecho a la protección de datos personales, gobierno abierto, transparencia, conjuntamente con los aspectos relevantes de la LTAIPEC, así como informar a la población y a las sujetos obligados sobre las actividades del INFOCOL.

• Fomentar en los sectores sociales, académicos y de investigación, la promoción de desarrollo y/o inclusión del tema de transparencia proactiva gobierno abierto del estado de colima y protección de datos personales en su ámbito de competencia.

• Asegurar la legalidad de los actos emitidos por los sujetos obligados en relación con el cumplimiento de la ley de transparencia y acceso a la información pública para el estado de colima y de la ley de protección de datos personales con la finalidad de garantizar la observancia de ambos ordenamientos.

• Consolidar una institución eficiente en el manejo y administración de los recursos para el óptimo cumplimiento de sus metas y objetivos.

**b) Principal actividad.**

En el Instituto de Transparencia, Acceso a la Información Pública y Protección de Datos del Estado de Colima (INFOCOL) se resaltan como principales acciones o actividades el derecho humano de acceso a la información pública y protección de los datos personales.

**c) Ejercicio fiscal.**

MAYO DEL 2021.

**d) Régimen jurídico.**

El Pleno del Instituto de Transparencia, Acceso a la Información Pública y Protección de Datos del Estado de Colima ha programado para su ejecución durante el Ejercicio Fiscal 2020 y con la finalidad de cumplir con las obligaciones que se derivan de la ley que nos sustenta y que rige nuestra actuación misma que será de la siguiente manera:

• Artículo 6º y 16 de la Constitución Política de los Estados Unidos Mexicanos.

**e) Consideraciones fiscales del ente: revelar el tipo de contribuciones que esté obligado a pagar o retener.**

El Instituto de Transparencia, Acceso a la Información Pública y Protección de Datos del Estado de Colima, para efectos fiscales está contemplado en el artículo 86 de la Ley del Impuesto Sobre la Renta y como obligaciones tiene la de retener de ISR a su personal y a terceros que presten servicios; así como la presentación de la Declaración Informativa Múltiple Anual y la Declaración Mensual Informativa de Operaciones con Terceros (DIOT) y enterar el impuesto, emitir comprobantes fiscales por los ingresos, pago del 2% del Impuesto Sobre Nóminas (ISN) y exigir comprobantes fiscales cuando hagan pagos a terceros y estén obligados a ello en términos de ley.

**f) Estructura organizacional básica.**

La estructura organizacional básica del Instituto de Transparencia, Acceso a la Información Pública y Protección de Datos del Estado de Colima según los nombramientos otorgados está conformada por:

- PLENO 3 COMISIONADOS (1 Vacante)
- SECRETARÍA DE ACUERDOS
- SECRETARÍA EJECUTIVA
- SECRETARÍA DE ADMINISTRACIÓN
- SECRETARÍA DE CAPACITACIÓN, EDUCACIÓN Y VINCULACIÓN CIUDADANA
- SECRETARÍA DE ARCHIVOS
- SECRETARÍA DE PROTECCIÓN DE DATOS
- CONTRALORÍA INTERNO
- SECRETARIO DE SERVICIOS INFORMÁTICOS Y SISTEMAS.
- SECRETARIO DE DATOS PERSONALES
- JEFEATURA DE UNIDAD COMUNICACIÓN SOCIAL
- JEFEATURA DE LA UNIDAD DE CALIDAD Y MEJORA CONTINUA
- JEFEATURA DE UNIDAD DE INVESTIGACIÓN
- AUXILIARES ADMINISTRATIVOS (7)
- INTENDENTE

**g) Fideicomisos, mandatos y análogos de los cuales es fideicomitente o fideicomisario.**

El Instituto de Transparencia, Acceso a la Información Pública y Protección de Datos del Estado de Colima NO CUENTA con la figura de fideicomiso.

**5. Bases de Preparación de los Estados Financieros**

Los estados financieros del Instituto de Transparencia, Acceso a la Información Pública y Protección de Datos del Estado de Colima, se prepararon de acuerdo a la Ley General de Contabilidad Gubernamental publicada el 31 de diciembre de 2008 en el Diario Oficial de la Federación, con su última reforma publicada el 30 de enero del 2018, el que tiene como objeto establecer los criterios generales que regirán la contabilidad gubernamental y la emisión de la información financiera de los entes públicos para lograr su adecuada armonización y así facilitar el registro y la fiscalización de los activos, pasivos, ingresos y gastos y, en general, contribuir a medir la eficacia, economía y eficiencia del gasto e ingresos públicos.

Asimismo, constituyen la base de la rendición de cuentas, la transparencia fiscal y la fiscalización de las cuentas públicas.

ELABORÓ:  
LIC. NORA H. CHAVEZ PONCE  
SECRETARÍA DE ADMINISTRACIÓN

AUTORIZÓ:  
MTRO. CHRISTIAN VELASCO MILANES  
COMISIONADO PRESIDENTE

La Ley de Contabilidad es de observancia obligatoria para los poderes Ejecutivo, Legislativo y Judicial de la Federación, las Entidades Federativas, los Ayuntamientos de los municipios, los órganos político administrativos de las demarcaciones territoriales del Distrito Federal, las entidades de la Administración Pública Parastatal, ya sean federales, estatales o municipales y los órganos autónomos federales y estatales.

De acuerdo con el artículo 46° de la Ley General de Contabilidad Gubernamental, en lo relativo a la Federación, los sistemas contables de los poderes Ejecutivo, Legislativo y Judicial, las entidades de la Administración Pública Parastatal y los órganos autónomos, emitirán en la medida que corresponda, la generación periódica de los estados y la información financiera que a continuación se señala:

**Información Contable, con la desagregación siguiente:**

- Estado de Situación Financiera,
- Estado de Actividades;
- Estado de Variación de la Hacienda Pública;
- Estado de Cambios en la Situación Financiera;
- Estado de Flujos de Efectivo;
- Estado Analítico del Activo;
- Estado Analítico de la Deuda y Otros Pasivos;
- Informe sobre Pasivos Contingentes;
- Notas a los Estados Financieros;

**Información Presupuestaria, con la desagregación siguiente:**

- Estado Analítico de Ingresos, del que se derivará la presentación en clasificación económica por fuente de financiamiento y concepto, incluyendo los ingresos excedentes generados; Ingresos por Fuente de Financiamiento
- Estado Analítico del Ejercicio del Presupuesto de Egresos del que se derivarán las clasificaciones siguientes:
  - Por Objeto del Gasto;
  - Por tipo de Gasto;
  - Administrativa,
  - Funcional.

**Endeudamiento Neto, financiamiento menos amortización, del que derivarán la clasificación por su origen en interno y externo; intereses de la Deuda, y**

**Indicadores de Postura Fiscal.**

- Programas
- Indicadores de

**Información programática, con la desagregación siguiente:**

Gasto por Categoría Programática y proyectos de inversión resultados.

**6. Políticas de Contabilidad Significativas**

Se informará sobre:

*Dentro de este concepto se informa lo siguiente:*

- Actualizaciones: El INFOCOL tiene contemplado actualizar el Activo, Pasivo, y Hacienda Pública.
- El INFOCOL no cuenta con operaciones en el extranjero.
- El INFOCOL no tiene inversiones en acciones de ningún tipo.
- Beneficio a empleados: La capacitación continua de diversos temas de interés técnico, calidad en el servicio y sobre transparencia y protección de datos personales.
- Del 01 al 31 de mayo 2021 no se realizó provisión alguna.
- Del 01 al 31 de mayo 2021 no se realizó reserva alguna.
- Cambios en políticas contables y corrección de errores: Las políticas contables y corrección de errores toma en cuenta los principios y publicaciones del CONAC, logrando realizar transformaciones en los procesos que afectan la contabilidad.
- Reclasificación: Las reclasificaciones cuantifican con el respaldo emitido en la guía contable que marca el CONAC.
- Depuración y cancelación de saldos: El INFOCOL tiene como política constante el mantenimiento de las cuentas contables y presupuestarias.

**7. Posición en Moneda Extranjera y Protección por Riesgo Cambio**

Se informará sobre:

- a) Activos en moneda extranjera. NO APLICA
- b) Pasivos en moneda extranjera. NO APLICA
- c) Posición en moneda extranjera. NO APLICA
- d) Tipo de cambio. NO APLICA
- e) Equivalente en moneda nacional. NO APLICA

Lo anterior, por cada tipo de moneda extranjera que se encuentre en los rubros de activo y pasivo.

Adicionalmente, se informará sobre los métodos de protección de riesgo por variaciones en el tipo de cambio.

**8. Reporte Analítico del Activo**

Debe mostrar la siguiente información:

TABLA DE DEPRECIACION		PORCENTAJE
MOBILIARIO DE OFICINA Y ESTANTERIA		10%
EQUIPO DE COMPUTO Y DE TECNOLOGIAS DE LA INFORMACION		33.33%
MOBILIARIO Y EQUIPO EDUCACIONAL Y RECREATIVO		33.33%
VEHICULOS Y EQUIPO DE TRANSPORTE		20%
MAQUINARIA, OTROS EQUIPOS Y HERRAMIENTAS		10%
SOFTWARE		0%
LICENCIAS		0%

ELABORÓ:  
LIC. NORA H. CHAVEZ PONCE  
SECRETARIA DE ADMINISTRACION

AUTORIZÓ:  
MTR. CHRISTIAN VELASCO MILANES  
COMISIONADO PRESIDENTE



- b) Cambios en el porcentaje de depreciación o valor residual de los activos.  
No se realizaron cambios.
- c) Importe de los gastos capitalizados en el ejercicio, tanto financieros como de investigación y desarrollo.  
No se capitalizaron gastos financieros, de investigación y desarrollo.
- d) Riesgos por tipo de cambio o tipo de interés de las inversiones financieras.  
No se tienen contratadas inversiones.
- e) Valor activado en el ejercicio de los bienes construidos por la entidad.  
No se cuenta con bienes construidos.
- f) Otras circunstancias de carácter significativo que afecten el activo, tales como bienes en garantía, señalados en embargos, litigios, títulos de inversiones entregados en garantías, baja significativa del valor de inversiones financieras, etc.  
Desmantelamiento de Activos, procedimientos, implicaciones, efectos contables.  
NO APLICA
- g) Administración de activos; planeación con el objetivo de que el ente los utilice de manera más efectiva.  
Adicionalmente, se deben incluir las explicaciones de las principales variaciones en el activo, en cuadros comparativos como sigue:  
a) Inversiones en valores. NO SE CUENTA  
b) Patrimonio de Organismos descentralizados de Control Presupuestario Indirecto. NO SE CUENTA  
c) Inversiones en empresas de participación mayoritaria. NO SE CUENTA  
d) Inversiones en empresas de participación minoritaria. NO SE CUENTA  
e) Patrimonio de organismos descentralizados de control presupuestario directo, según corresponda. NO SE CUENTA

9. Fideicomisos, Mandatos y Análogos  
NO APLICA.

10. Reporte de la Recaudación  
Los ingresos RECAUDADOS obtenidos:

CONCEPTO	MONTO DEL PRESUPUESTO AL 31 DE MAYO, 2021.
TRANSFERENCIAS, ASIGNACIONES, SUBSIDIOS Y OTRAS AYUDAS.	\$5,999,304.00

11. Información sobre la Deuda y el Reporte Análítico de la Deuda  
El INFOCOL no cuenta con DEUDA PÚBLICA.

12. Calificaciones otorgadas  
NO APLICA.

13. Proceso de Mejora  
Dentro de las principales políticas d control interno, se esta trabajando en la elaboracion e implementación de los lineamientos del fondo revolvente y de vialicos.

14. Información por Segmentos  
Sin informacion que revelar.

15. Eventos Posteriores al Cierre  
Sin informacion que revelar.

16. Partes Relacionadas  
Se anexa escrito, donde se indica que NO existen partes relacionadas que pudieran ejercer influencia significativa sobre la toma de decisiones financieras y operativas.

17. Responsabilidad Sobre la Presentación Razonable de la Información Contable

"Bajo protesta de decir verdad declaramos que los Estados Financieros y sus notas, son razonablemente correctos y son responsabilidad del emisor".

  
**LIC. NORA HILDA CHÁVEZ PONCE**  
 SECRETARÍA DE ADMINISTRACIÓN

  
**MTR. CHRISTIAN VELASCO MILANES**  
 COMISIONADO PRESIDENTE

ELABORÓ:  
LIC. NORA H. CHAVEZ PONCE  
SECRETARIA DE ADMINISTRACIÓN

10 / 10

  
**AUTORIZÓ:**  
**MTR. CHRISTIAN VELASCO MILANES**  
 COMISIONADO PRESIDENTE




## INFORME DE PARTES RELACIONADAS

PERIODO:

Del 01 de Enero al 31 de Mayo, 2021

El *Instituto de Transparencia, Acceso a la Información Pública y Protección de Datos del Estado de Colima*, informa que no existen partes relacionadas que puedan ejercer influencia significativa sobre la toma de decisiones financieras y operativas.

Autorizó

  
Mtro. Christian Velasco Milanés  
Comisionado Presidente

Elaboró

  
Lic. Nora Hilda Chávez Ponce  
Secretaría De Administración

<b>1.-TOTAL DE INGRESOS PRESUPUESTARIOS</b>	<b>\$7,372,564.02</b>
---	-----------------------

<b>2. MÁS INGRESOS CONTABLES NO PRESUPUESTARIOS</b>	<b>\$0.00</b>
2.1 INGRESOS FINANCIEROS	\$0.00
2.2 INCREMENTO POR VARIACIÓN DE INVENTARIOS	\$0.00
2.3 DISMINUCIÓN DEL EXCESO DE ESTIMACIONES POR PÉRDIDA O DETERIORO U OBSOLESCENCIA	\$0.00
2.4 DISMINUCIÓN DEL EXCESO DE PROVISIONES	\$0.00
2.5 OTROS INGRESOS Y BENEFICIOS VARIOS	\$0.00
2.6 OTROS INGRESOS CONTABLES NO PRESUPUESTARIOS	\$0.00

<b>3. MENOS INGRESOS PRESUPUESTARIOS NO CONTABLES</b>	<b>\$0.00</b>
3.1 APROVECHAMIENTOS PATRIMONIALES	\$0.00
3.2 INGRESOS DERIVADOS DE FINANCIAMIENTOS	\$0.00
3.3 OTROS INGRESOS PRESUPUESTARIOS NO CONTABLES	\$0.00

<b>4. TOTAL DE INGRESOS CONTABLES</b>	<b>\$7,372,564.02</b>
---------------------------------------	-----------------------

\_\_\_\_\_  
 MTRD. CHRISTIAN VELASCO MILANES  
 COMISIONADO PRESIDENTE

\_\_\_\_\_  
 LIC. NORA MELDA CHAVEZ PONCE  
 SECRETARIA DE ADMINISTRACION



**Conciliación entre los Egresos Presupuestarios y los Gastos Contables**  
**COLIMA**

Correspondiente Del 01/ene./2021 al 31/may./2021

Fecha y hora de Impresión | 03/jun./2021 02:07 p. m.

Usu: supervisor  
 Rep: rptConciliacionPresupuestal

<b>1.-TOTAL DE EGRESOS PRESUPUESTARIOS</b>	<b>\$3,190,758.40</b>
<b>2. MENOS EGRESOS PRESUPUESTARIOS NO CONTABLES</b>	<b>\$0.00</b>
2.1 MATERIAS PRIMAS Y MATERIALES DE PRODUCCIÓN Y COMERCIALIZACIÓN	\$0.00
2.2 MATERIALES Y SUMINISTROS	\$0.00
2.3 MOBILIARIO Y EQUIPO DE ADMINISTRACIÓN	\$0.00
2.4 MOBILIARIO Y EQUIPO EDUCACIONAL Y RECREATIVO	\$0.00
2.5 EQUIPO E INSTRUMENTAL MÉDICO Y DE LABORATORIO	\$0.00
2.6 VEHÍCULOS Y EQUIPO DE TRANSPORTE	\$0.00
2.7 EQUIPO DE DEFENSA Y SEGURIDAD	\$0.00
2.8 MAQUINARIA, OTROS EQUIPOS Y HERRAMIENTAS	\$0.00
2.9 ACTIVOS BIOLÓGICOS	\$0.00
2.10 BIENES INMUEBLES	\$0.00
2.11 ACTIVOS INTANGIBLES	\$0.00
2.12 OBRA PÚBLICA EN BIENES DE DOMINIO PÚBLICO	\$0.00
2.13 OBRA PÚBLICA EN BIENES PROPIOS	\$0.00
2.14 ACCIONES Y PARTICIPACIONES DE CAPITAL	\$0.00
2.15 COMPRA DE TÍTULOS Y VALORES	\$0.00
2.16 CONCESIÓN DE PRÉSTAMOS	\$0.00
2.17 INVERSIONES EN FIDEICOMISOS, MANDATOS Y OTROS ANALOGOS	\$0.00
2.18 PROVISIONES PARA CONTINGENCIAS Y OTRAS EROGACIONES ESPECIALES	\$0.00
2.19 AMORTIZACIÓN DE LA DEUDA PÚBLICA	\$0.00
2.20 ADEUDOS DE EJERCICIOS FISCALES ANTERIORES (ADEFAS)	\$0.00
2.21 OTROS EGRESOS PRESUPUESTARIOS NO CONTABLES	\$0.00
<b>3. MÁS GASTOS CONTABLES NO PRESUPUESTARIOS</b>	<b>\$0.00</b>
3.1 ESTIMACIONES, DEPRECIACIONES, DETERIORES, OBSOLESCENCIA Y AMORTIZACIONES	\$0.00
3.2 PROVISIONES	\$0.00
3.3 DISMINUCIÓN DE INVENTARIOS	\$0.00
3.4 AUMENTO POR INSUFICIENCIA DE ESTIMACIONES POR PÉRDIDA O DETERIORO U OBSOLESCENCIA	\$0.00
3.5 AUMENTO POR INSUFICIENCIA DE PROVISIONES	\$0.00
3.6 OTROS GASTOS	\$0.00



Conciliación entre los Egresos Presupuestarios y los Gastos Contables

Correspondiente Del 01/ene./2021 al 31/may./2021

Fecha y hora de Impresión  
 03/jun./2021 02:07 p. m.

Usu: supervisor  
 Rep: rptConciliacionPresupuestal

3.7 OTROS GASTOS CONTABLES NO PRESUPUESTARIOS	\$0.00
<b>4. TOTAL DE GASTOS CONTABLES</b>	<b>\$3,190,758.40</b>

MTRO. CHRISTIAN VELASCO MILANES  
 COMISIONADO PRESIDENTE

LIC. NORA HILDA CHAVEZ PONCE  
 SECRETARIA DE ADMINISTRACION

**INSTITUTO DE TRANSPARENCIA, ACCESO A LA INFORMACIÓN PÚBLICA Y PROTECCIÓN DE DATOS**  
**COLIMA**  
**ndetec**

Usu: supervisor

Rep: rptBalanzaComprobacion

**Balanza de Comprobación del 01/ene./2021 al 31/may./2021**  
**Cuentas de Mayor con saldo y/o movimientos. (De la cuenta: 1000 a la 9000)**

Fecha y hora de Impresión | 03/jun./2021 | 02:15 p. m.

Nat.	Cuenta	Nombre de la cuenta		SALDO ANTERIOR		MOVIMIENTOS		SALDO ACTUAL	
		DEUDOR	ACREEDOR	DEUDOR	ACREEDOR	DEUDOR	ACREEDOR	DEUDOR	ACREEDOR
D	1112	\$1,371,092.25	\$6,160,172.16	\$3,958,791.62	\$3,572,472.79	\$0.00	\$0.00	\$0.00	\$0.00
D	1116	\$20,974.86	\$0.00	\$0.00	\$0.00	\$0.00	\$0.00	\$0.00	\$0.00
D	1122			\$7,372,564.02	\$1,373,260.01	\$5,999,304.00	\$1,373,260.01	\$0.00	\$0.00
D	1123	\$397.39	\$0.00	\$52,394.98	\$18,824.91	\$33,967.46	\$18,824.91	\$0.00	\$0.00
D	1131	\$0.00	\$0.00	\$5,000.00	\$5,000.00	\$0.00	\$5,000.00	\$0.00	\$0.00
D	1194	\$138.26	\$0.00	\$0.00	\$138.26	\$0.00	\$138.26	\$0.00	\$0.00
D	1241	\$1,367,950.86	\$0.00	\$0.00	\$1,367,950.86	\$0.00	\$1,367,950.86	\$0.00	\$0.00
D	1242	\$93,535.65	\$0.00	\$0.00	\$93,535.65	\$0.00	\$93,535.65	\$0.00	\$0.00
D	1244	\$401,090.00	\$0.00	\$0.00	\$401,090.00	\$0.00	\$401,090.00	\$0.00	\$0.00
D	1246	\$174,771.88	\$0.00	\$0.00	\$174,771.88	\$0.00	\$174,771.88	\$0.00	\$0.00
D	1254	\$66,929.65	\$0.00	\$0.00	\$66,929.65	\$0.00	\$66,929.65	\$0.00	\$0.00
A	1263	\$0.00	\$90,713.53	\$0.00	\$90,713.53	\$0.00	\$90,713.53	\$0.00	\$0.00
A	1265	\$0.00	\$17,023.77	\$0.00	\$17,023.77	\$0.00	\$17,023.77	\$0.00	\$0.00
A	2111	\$0.00	\$48,589.75	\$2,782,671.00	\$2,734,081.25	\$2,734,081.25	\$0.00	\$0.00	\$17,023.77
A	2112	\$0.00	\$5,320.01	\$255,704.73	\$250,662.73	\$0.00	\$0.00	\$0.00	\$278.01
A	2115	\$0.00	\$63,797.74	\$234,001.72	\$170,203.98	\$170,203.98	\$0.00	\$0.00	\$0.00
A	2117	\$0.00	\$619,749.92	\$960,664.34	\$513,352.68	\$513,352.68	\$0.00	\$172,438.26	\$0.00
A	2119	\$0.00	\$0.00	-\$4,889.10	\$0.00	\$0.00	\$0.00	\$0.00	\$4,889.10
A	2199	\$0.00	\$23,885.84	\$247,130.54	\$223,245.05	\$0.00	\$0.35	\$0.00	\$0.35
A	3210	\$0.00	\$0.00	\$0.00	\$0.00	\$0.00	\$0.00	\$0.00	\$0.00
A	3220	\$0.00	\$0.00	\$0.00	\$0.00	\$0.00	\$0.00	\$0.00	\$0.00
A	3252	\$0.00	-\$27,827.67	\$0.00	\$0.00	\$0.00	-\$27,827.67	\$0.00	\$0.00
A	4221	\$0.00	\$0.00	\$0.00	\$7,372,564.02	\$7,372,564.02	\$7,372,564.02	\$0.00	\$7,372,564.02
D	5111	\$0.00	\$0.00	\$943,286.54	\$943,286.54	\$0.00	\$0.00	\$0.00	\$0.00
D	5113	\$0.00	\$180,640.89	\$180,640.89	\$180,640.89	\$0.00	\$0.00	\$0.00	\$0.00
D	5114	\$0.00	\$136,817.86	\$136,817.86	\$136,817.86	\$0.00	\$0.00	\$0.00	\$0.00
D	5115	\$0.00	\$1,217,283.59	\$1,217,283.59	\$1,217,283.59	\$0.00	\$0.00	\$0.00	\$0.00
D	5116	\$0.00	\$253,844.81	\$253,844.81	\$253,844.81	\$0.00	\$0.00	\$0.00	\$0.00
D	5121	\$0.00	\$8,792.98	\$8,792.98	\$8,792.98	\$0.00	\$0.00	\$0.00	\$0.00
D	5122	\$0.00	\$6,084.51	\$6,084.51	\$6,084.51	\$0.00	\$0.00	\$0.00	\$0.00
D	5124	\$0.00	\$3,616.99	\$3,616.99	\$3,616.99	\$0.00	\$0.00	\$0.00	\$0.00
D	5126	\$0.00	\$5,000.00	\$5,000.00	\$5,000.00	\$0.00	\$0.00	\$0.00	\$0.00
D	5129	\$0.00	\$13,737.69	\$13,737.69	\$13,737.69	\$0.00	\$0.00	\$0.00	\$0.00
D	5131	\$0.00	\$85,996.00	\$85,996.00	\$85,996.00	\$0.00	\$0.00	\$0.00	\$0.00
D	5133	\$0.00	\$25,770.17	\$25,770.17	\$25,770.17	\$0.00	\$0.00	\$0.00	\$0.00
D	5134	\$0.00	\$2,842.00	\$2,842.00	\$2,842.00	\$0.00	\$0.00	\$0.00	\$0.00
D	5135	\$0.00	\$76,804.78	\$76,804.78	\$76,804.78	\$0.00	\$0.00	\$0.00	\$0.00
D	5137	\$0.00	\$11,263.47	\$11,263.47	\$11,263.47	\$0.00	\$0.00	\$0.00	\$0.00
D	5138	\$0.00	\$722.80	\$722.80	\$722.80	\$0.00	\$0.00	\$0.00	\$0.00



Ucr: supervisor

Rep: rptBalanzaComprobacion

**Balanza de Comprobación del 01/ene./2021 al 31/may./2021**  
**Cuentas de Mayor con saldo y/o movimientos. (De la cuenta: 1000 a la 9000)**


Fecha y hora de Impresión | 03/jun./2021 02:15 p. m.

Nat.	Cuenta	Nombre de la cuenta	DEUDOR	ACREEDOR	DEUDOR	ACREEDOR	DEUDOR	ACREEDOR	DEUDOR	ACREEDOR
D	5139	OTROS SERVICIOS GENERALES	\$0.00	\$0.00	\$48,049.34	\$0.00	\$48,049.34	\$0.00	\$0.00	\$0.00
D	5271	TRANSFERENCIAS POR OBLIGACIONES DE LEY	\$0.00	\$0.00	\$170,203.98	\$0.00	\$170,203.98	\$0.00	\$0.00	\$0.00
D	8110	LEY DE INGRESOS ESTIMADA	\$0.00	\$0.00	\$13,500,000.00	\$0.00	\$13,500,000.00	\$0.00	\$0.00	\$0.00
A	8120	LEY DE INGRESOS POR EJECUTAR	\$0.00	\$0.00	\$13,500,000.00	\$0.00	\$13,500,000.00	\$0.00	\$0.00	\$0.00
A	8140	LEY DE INGRESOS DEVENGADA	\$0.00	\$0.00	\$7,372,564.02	\$0.00	\$7,372,564.02	\$0.00	\$0.00	\$6,127,435.98
A	8150	LEY DE INGRESOS RECAUDADA	\$0.00	\$0.00	\$5,999,304.00	\$0.00	\$5,999,304.00	\$0.00	\$0.00	\$1,373,260.02
A	8210	PRESUPUESTO DE EGRESOS APROBADO	\$0.00	\$0.00	\$13,500,000.00	\$0.00	\$13,500,000.00	\$0.00	\$0.00	\$5,999,304.00
D	8220	PRESUPUESTO DE EGRESOS POR EJERCER	\$0.00	\$0.00	\$21,468,941.59	\$0.00	\$21,468,941.59	\$0.00	\$0.00	\$13,500,000.00
A	8230	MODIFICACIONES AL PRESUPUESTO DE EGRESOS APROBADO	\$0.00	\$0.00	\$7,062,685.97	\$0.00	\$7,062,685.97	\$0.00	\$0.00	\$906,255.62
D	8240	PRESUPUESTO DE EGRESOS COMPROMETIDO	\$0.00	\$0.00	\$3,190,758.40	\$0.00	\$3,190,758.40	\$0.00	\$0.00	\$0.00
D	8250	PRESUPUESTO DE EGRESOS DEVENGADO	\$0.00	\$0.00	\$3,190,758.40	\$0.00	\$3,190,758.40	\$0.00	\$0.00	\$0.00
D	8260	PRESUPUESTO DE EGRESOS EJERCIDO	\$0.00	\$0.00	\$3,190,758.40	\$0.00	\$3,190,758.40	\$0.00	\$0.00	\$0.00
D	8270	PRESUPUESTO DE EGRESOS PAGADO	\$0.00	\$0.00	\$3,190,758.40	\$0.00	\$3,190,758.40	\$0.00	\$0.00	\$0.00
<b>Sumas =&gt;</b>			<b>\$3,496,880.79</b>	<b>\$3,496,880.79</b>	<b>\$89,422,701.97</b>	<b>\$89,422,701.97</b>	<b>\$38,191,962.89</b>	<b>\$38,191,962.89</b>	<b>\$38,191,962.89</b>	<b>\$0.00</b>
<b>SALDO ANTERIOR</b>			<b>DEUDOR</b>	<b>ACREEDOR</b>	<b>DEUDOR</b>	<b>ACREEDOR</b>	<b>DEUDOR</b>	<b>ACREEDOR</b>	<b>DEUDOR</b>	<b>ACREEDOR</b>
<b>SALDO ACTUAL</b>			<b>DEUDOR</b>	<b>ACREEDOR</b>	<b>DEUDOR</b>	<b>ACREEDOR</b>	<b>DEUDOR</b>	<b>ACREEDOR</b>	<b>DEUDOR</b>	<b>ACREEDOR</b>

MTRO. CHRISTIAN VELASCO MILANES  
 COMISIONADO PRESIDENTE

LIC. NORA HILDA CHAVEZ PONCE  
 SECRETARIA DE ADMINISTRACION

**INSTITUTO DE TRANSPARENCIA, ACCESO A LA INFORMACIÓN PÚBLICA Y  
PROTECCIÓN DE DATOS DEL ESTADO DE COLIMA**  
Al 31 de Mayo, 2021.



**ESTADOS E INFORMACIÓN PRESUPUESTARIA**

**Mayo, 2021.**





Estado Analítico de Ingresos  
COLIMA  
Del 01/ene./2021 Al 31/may./2021

Rep.: rptEstadoPresupuestoIngresosRB\_CP\_2019  
Utr: supervisor

Fecha y hora de Impresión | 03/jun./2021 02:09 p. m.

Rubro de Ingresos		Ingresos Excedentes				
Ingreso		(1)	(2)	(3=1+2)	(4)	(5)
Diferencia (6=5-1)		Estimado	Ampliaciones y Reducciones	Modificado	Devengado	Recaudado
IMPUESTOS	\$0.00	\$0.00	\$0.00	\$0.00	\$0.00	\$0.00
CUOTAS Y APORTACIONES DE SEGURIDAD SOCIAL	\$0.00	\$0.00	\$0.00	\$0.00	\$0.00	\$0.00
CONTRIBUCIONES DE MEJORAS	\$0.00	\$0.00	\$0.00	\$0.00	\$0.00	\$0.00
DERECHOS	\$0.00	\$0.00	\$0.00	\$0.00	\$0.00	\$0.00
PRODUCTOS	\$0.00	\$0.00	\$0.00	\$0.00	\$0.00	\$0.00
APROVECHAMIENTOS	\$0.00	\$0.00	\$0.00	\$0.00	\$0.00	\$0.00
INGRESOS POR VENTA DE BIENES, PRESTACI2N DE SERVICIOS Y OTRO	\$0.00	\$0.00	\$0.00	\$0.00	\$0.00	\$0.00
PARTICIPACIONES, APORTACIONES, CONVENIOS, INCENTIVOS DERIVA	\$0.00	\$0.00	\$0.00	\$0.00	\$0.00	\$0.00
TRANSFERENCIAS, ASIGNACIONES, SUBSIDIOS Y SUBVENCIONES, Y PL	\$0.00	\$0.00	\$0.00	\$0.00	\$0.00	\$0.00
INGRESOS DERIVADOS DE FINANCIAMIENTOS	\$0.00	\$0.00	\$0.00	\$0.00	\$0.00	\$0.00
<b>Total</b>	<b>\$13,500,000.00</b>	<b>\$13,500,000.00</b>	<b>\$0.00</b>	<b>\$13,500,000.00</b>	<b>\$7,372,564.02</b>	<b>\$5,999,304.00</b>
<b>Ingresos Excedentes</b>						

Estado Analítico de Ingresos por Fuente de Financiamiento		Ingresos Excedentes				
Ingreso		(1)	(2)	(3=1+2)	(4)	(5)
Diferencia (6=5-1)		Estimado	Ampliaciones / (Reducciones)	Modificado	Devengado	Recaudado
INGRESOS DEL PODER EJECUTIVO FEDERAL O ESTATAL Y DE LOS MUNICIPIOS	\$0.00	\$0.00	\$0.00	\$0.00	\$0.00	\$0.00
IMPUESTOS	\$0.00	\$0.00	\$0.00	\$0.00	\$0.00	\$0.00
CUOTAS Y APORTACIONES DE SEGURIDAD SOCIAL	\$0.00	\$0.00	\$0.00	\$0.00	\$0.00	\$0.00
CONTRIBUCIONES DE MEJORAS	\$0.00	\$0.00	\$0.00	\$0.00	\$0.00	\$0.00
DERECHOS	\$0.00	\$0.00	\$0.00	\$0.00	\$0.00	\$0.00
PRODUCTOS	\$0.00	\$0.00	\$0.00	\$0.00	\$0.00	\$0.00
APROVECHAMIENTOS	\$0.00	\$0.00	\$0.00	\$0.00	\$0.00	\$0.00
PARTICIPACIONES, APORTACIONES, CONVENIOS, INCENTIVOS DE	\$0.00	\$0.00	\$0.00	\$0.00	\$0.00	\$0.00
TRANSFERENCIAS, ASIGNACIONES, SUBSIDIOS Y SUBVENCIONES	\$0.00	\$0.00	\$0.00	\$0.00	\$0.00	\$0.00
INGRESOS DE LOS ENTES PÚBLICOS DE LOS PODERES LEGISLATIVO Y JUDICIAL, DE LOS ORGANISMOS AUTÓNOMOS Y DEL SECTOR PARAESTATAL O PARAMUNICIPAL, ASÍ COMO DE LAS EMPRESAS PRODUCTIVAS DEL ESTADO	\$0.00	\$0.00	\$0.00	\$0.00	\$0.00	\$0.00
CUOTAS Y APORTACIONES DE SEGURIDAD SOCIAL	\$0.00	\$0.00	\$0.00	\$0.00	\$0.00	\$0.00
PRODUCTOS	\$0.00	\$0.00	\$0.00	\$0.00	\$0.00	\$0.00
INGRESOS POR VENTA DE BIENES, PRESTACI2N DE SERVICIOS	\$0.00	\$0.00	\$0.00	\$0.00	\$0.00	\$0.00
TRANSFERENCIAS, ASIGNACIONES, SUBSIDIOS Y SUBVENCION	\$0.00	\$0.00	\$0.00	\$0.00	\$0.00	\$0.00
INGRESOS DERIVADOS DE FINANCIAMIENTOS	\$0.00	\$0.00	\$0.00	\$0.00	\$0.00	\$0.00
<b>Total</b>	<b>\$13,500,000.00</b>	<b>\$13,500,000.00</b>	<b>\$0.00</b>	<b>\$13,500,000.00</b>	<b>\$7,372,564.02</b>	<b>\$5,999,304.00</b>
<b>Ingresos Excedentes</b>						



**Estado Analítico de Ingresos**  
**COLIMA**  
**Del 01/ene./2021 Al 31/may./2021**

Utr: supervisor  
Rep: rptEstadoPresupuestoIngresosRB\_CP\_2019

\_\_\_\_\_  
MTRD. CHRISTIAN VELASCO MILANES  
COMISIONADO PRESIDENTE

\_\_\_\_\_  
LIC. NORA HILDA CHAVEZ PONCE  
SECRETARÍA DE ADMINISTRACIÓN

Fecha y hora de impresión | 03/jun./2021 02:09 p. m.



**Estado Analítico del Ejercicio del Presupuesto de Egresos**  
**Clasificación por Objeto del Gasto (Capítulo y Concepto)**

Fecha y hora de Impresión | 03/jun/2021 02:09 p. m.

Concepto	1 Aprobado	2 Ampliaciones / (Reducciones)	3=(1+2) Modificado	4 Devengado	5 Pagado	6 = (3 - 4) Subejercicio
<b>SERVICIOS PERSONALES</b>	\$7,328,720.00	\$3,927,016.72	\$11,255,736.72	\$2,731,873.69	\$2,731,873.69	\$8,523,863.03
REMUNERACIONES A PERSONAL CARÁCTER PERMANENTE	\$2,245,585.00	\$368,962.38	\$2,614,547.38	\$943,286.54	\$943,286.54	\$1,671,260.84
Remuneraciones al personal de carácter transitorio	\$0.00	\$0.00	\$0.00	\$0.00	\$0.00	\$0.00
REMUNERACIONES ADICIONALES Y ESPECIALES	\$990,000.00	\$823,454.28	\$1,813,454.28	\$180,640.89	\$180,640.89	\$1,632,813.39
SEGURIDAD SOCIAL	\$240,000.00	\$803,000.00	\$1,043,000.00	\$136,817.86	\$136,817.86	\$906,182.14
OTRAS PRESTACIONES SOCIALES Y ECONÓMICAS	\$3,253,135.00	\$1,805,369.23	\$5,058,504.23	\$1,217,283.59	\$1,217,283.59	\$3,841,220.64
PREVISIONES	\$0.00	\$0.00	\$0.00	\$0.00	\$0.00	\$0.00
PAGO DE ESTÍMULOS A SERVIDORES PÚBLICOS	\$600,000.00	\$126,230.83	\$726,230.83	\$253,844.81	\$253,844.81	\$472,386.02
<b>MATERIALES Y SUMINISTRO</b>	\$33,485.00	\$200,715.00	\$234,200.00	\$37,232.17	\$37,232.17	\$196,967.83
Materiales de admon, emisión de doc y art de oficiales	\$17,835.00	\$61,665.00	\$79,500.00	\$8,792.98	\$8,792.98	\$70,707.02
ALIMENTOS Y UTENSILIOS	\$650.00	\$29,350.00	\$30,000.00	\$6,084.51	\$6,084.51	\$23,915.49
MATERIAS PRIMAS Y MATERIALES DE PRODUCCIÓN Y COMERCIALIZACIÓN	\$0.00	\$0.00	\$0.00	\$0.00	\$0.00	\$0.00
MATERIALES Y ART. DE CONSTRUCCIÓN Y DE REPARACIÓN	\$0.00	\$7,000.00	\$7,000.00	\$3,616.99	\$3,616.99	\$3,383.01
Productos químicos, farmacéuticos y de laboratorios	\$0.00	\$3,500.00	\$3,500.00	\$0.00	\$0.00	\$3,500.00
COMBUSTIBLES, LUBRICANTES Y ADITIVOS	\$7,000.00	\$53,000.00	\$60,000.00	\$5,000.00	\$5,000.00	\$55,000.00
VESTUARIO, BLANCOS, PRENDAS DE PROTECCIÓN Y ARTÍCULOS DEPORTIVOS	\$5,000.00	\$31,000.00	\$36,000.00	\$0.00	\$0.00	\$36,000.00
Materiales y suministro para seguridad	\$0.00	\$0.00	\$0.00	\$0.00	\$0.00	\$0.00
HERRAMIENTAS, REFACCIONES Y ACCESORIOS	\$3,000.00	\$15,200.00	\$18,200.00	\$13,737.69	\$13,737.69	\$4,462.31
<b>SERVICIOS GENERALES</b>	\$6,107,795.00	-\$4,954,465.47	\$1,153,329.53	\$251,448.56	\$251,448.56	\$901,880.97
SERVICIOS BÁSICOS	\$26,801.00	\$278,199.00	\$305,000.00	\$85,996.00	\$85,996.00	\$219,004.00
SERVICIOS DE ARRENDAMIENTO	\$0.00	\$0.00	\$0.00	\$0.00	\$0.00	\$0.00
SERVICIOS PROF. CIENTÍFICOS, TÉC Y OTROS SERV	\$0.00	\$60,000.00	\$60,000.00	\$25,770.17	\$25,770.17	\$34,229.83
SERVICIOS FINANCIEROS, BANCARIOS Y COMERCIALES	\$2,794.00	\$17,908.00	\$20,400.00	\$2,842.00	\$2,842.00	\$17,558.00
SERVICIOS DE INSTALACIÓN, REP, MANTO Y CONSERV	\$3,200.00	\$260,729.53	\$263,929.53	\$76,804.78	\$76,804.78	\$187,124.75
SERVICIOS DE COMUNICACIÓN SOCIAL Y PUBLICIDAD	\$3,000.00	\$9,000.00	\$12,000.00	\$0.00	\$0.00	\$12,000.00
Servicios de traslados y viáticos	\$40,000.00	\$115,000.00	\$155,000.00	\$11,263.47	\$11,263.47	\$143,736.53
SERVICIOS OFICIALES	\$10,000.00	\$67,000.00	\$77,000.00	\$722.80	\$722.80	\$76,277.20
OTROS SERVICIOS GENERALES	\$6,022,000.00	-\$5,762,000.00	\$260,000.00	\$48,049.34	\$48,049.34	\$211,950.66
<b>OTROS SERVICIOS, ASIGNACIONES, SUBSIDIOS Y TRANSFERENCIAS INTERNAS Y ASIGNACIONES AL SECTOR PÚBLICO</b>	\$0.00	\$0.00	\$0.00	\$0.00	\$0.00	\$0.00
TRANSFERENCIAS AL RESTO DEL SECTOR PÚBLICO	\$0.00	\$0.00	\$0.00	\$0.00	\$0.00	\$0.00
SUBSIDIOS Y SUBVENCIONES	\$0.00	\$0.00	\$0.00	\$0.00	\$0.00	\$0.00
AYUDAS SOCIALES	\$0.00	\$0.00	\$0.00	\$0.00	\$0.00	\$0.00
<b>Egresos</b>						

Handwritten marks: a large 'X' over the first column and a signature over the second column.





Estado Analítico del Ejercicio del Presupuesto de Egresos

COLIMA

Clasificación por Objeto del Gasto (Capítulo y Concepto)

Del 01/ene./2021 Al 31/may./2021

Fecha y hora de Impresión | 03/jun./2021 02:09 p. m.

Ucr: supervisor  
Rep: rptEstadoPresupuestoEgresos\_CP\_CTO

Concepto	Egresos						Total del Gasto
	Aprobado	Ampliaciones / (Reducciones)	Modificado	Devengado	Pagado	Subejercicio	
GASTOS DE LA DEUDA PÚBLICA	\$0.00	\$0.00	\$0.00	\$0.00	\$0.00	\$0.00	\$0.00
Costos por cobertura	\$0.00	\$0.00	\$0.00	\$0.00	\$0.00	\$0.00	\$0.00
APOYOS FINANCIEROS	\$0.00	\$0.00	\$0.00	\$0.00	\$0.00	\$0.00	\$0.00
ADEUDOS DE EJERCICIOS FISCALES ANTERIORES (ADEFAS)	\$0.00	\$162,326.09	\$162,326.09	\$0.00	\$0.00	\$162,326.09	\$162,326.09
	1	2	3=(1+2)	4	5	6 = (3 - 4)	\$13,500,000.00
							\$906,255.62
							\$14,406,255.62
							\$3,190,758.40
							\$3,190,758.40
							\$11,215,497.22

MTRD. CHRISTIAN VELASCO MILANES  
COMISIONADO PRESIDENTE

LIC. NORAHILDA CHAVEZ PONCE  
SECRETARIA DE ADMINISTRACION

Concepto	Egresos						Total del Gasto
	1 Aprobado	2 Ampliaciones / (Reducciones)	3(1+2) Modificado	4 Devengado	5 Pagado	6 = (3 - 4) Subejercicio	
Gasto Corriente	\$13,470,000.00	-\$784,733.75	\$12,685,266.25	\$3,020,554.42	\$3,020,554.42	\$9,664,711.83	\$13,500,000.00
Gasto de Capital	\$30,000.00	\$646,000.00	\$676,000.00	\$0.00	\$0.00	\$676,000.00	\$3,190,758.40
Amortización de la deuda y disminución de pasivos	\$0.00	\$162,326.09	\$162,326.09	\$0.00	\$0.00	\$162,326.09	\$3,190,758.40
Pensiones y Jubilaciones	\$0.00	\$882,663.28	\$882,663.28	\$170,203.98	\$170,203.98	\$712,459.30	\$3,190,758.40
Participaciones	\$0.00	\$0.00	\$0.00	\$0.00	\$0.00	\$0.00	\$0.00
							\$11,215,497.22

COMISIONADO PRESIDENTE  
 MITRO, CHRISTIAN VELASCO MILANES

SECRETARÍA DE ADMINISTRACIÓN  
 LIC. NORA MILDA CHAVEZ PONCE

Concepto	Egresos					
	Aprobado	Ampliaciones / (Reducciones)	Modificado	Devengado	Pagado	Subejercicio
	1	2	3=(1+2)	4	5	6 = (3 - 4)

Sin Ramo/Dependencia	Sin Ramo/Dependencia	INSTITUTO DE TRANSPARENCIA, ACCESO A LA INF. PUB	\$13,500,000.00	\$906,255.62	\$14,406,255.62	\$3,190,758.40	\$3,190,758.40	\$11,215,497.22
<b>Total del Gasto</b>			<b>\$13,500,000.00</b>	<b>\$906,255.62</b>	<b>\$14,406,255.62</b>	<b>\$3,190,758.40</b>	<b>\$3,190,758.40</b>	<b>\$11,215,497.22</b>

MTRD. CHRISTIAN VELASCO MILANES  
 COMISIONADO PRESIDENTE

LIC. NORA HILDA CHAVEZ PONCE  
 SECRETARIA DE ADMINISTRACION



**Estado Analítico del Ejercicio del Presupuesto de Egresos**  
**COLIMA**  
**Clasificación Administrativa - Orden de Gobierno**

Del 01/ene./2021 Al 31/may./2021

Fecha y hora de Impresión | 03/jun./2021 02:12 p. m.

Ucr: supervisor  
 Rep: rptEstadoPresupuestoEgresos\_UA3\_GB\_SC

Concepto	Egresos					
	1	2	3=(1+2)	4	5	6 = ( 3 - 4 )
Subejercicio	Aprobado	Ampliaciones / (Reducciones)	Modificado	Devengado	Pagado	Subejercicio
<b>TOTAL DEL GASTO</b>	<b>\$13,500,000.00</b>	<b>\$906,255.62</b>	<b>\$14,406,255.62</b>	<b>\$3,190,758.40</b>	<b>\$3,190,758.40</b>	<b>\$11,215,497.22</b>
PODER EJECUTIVO	\$0.00	\$0.00	\$0.00	\$0.00	\$0.00	\$0.00
PODER LEGISLATIVO	\$0.00	\$0.00	\$0.00	\$0.00	\$0.00	\$0.00
PODER JUDICIAL	\$0.00	\$0.00	\$0.00	\$0.00	\$0.00	\$0.00
ORGANOS AUTÓNOMOS	\$13,500,000.00	\$906,255.62	\$14,406,255.62	\$3,190,758.40	\$3,190,758.40	\$11,215,497.22

MTRO. CHRISTIAN VELASCO MILANES  
 COMISIONADO PRESIDENTE

LIC. NORA HILDA CHAVEZ PONCE  
 SECRETARIA DE ADMINISTRACIÓN







**Estado Analítico del Ejercicio del Presupuesto de Egresos**  
**Clasificación Funcional (Finalidad y Función)**

| Del 01/ene./2021 Al 31/may./2021

Rep: rptEstadoPresupuestoEgresos\_FN3

Ucr: supervisor

Fecha y hora de Impresión | 03/jun./2021 02:12 p. m.

Concepto	Egresos					Total del Gasto
	1 Aprobado	2 Ampliaciones / (Reducciones)	3=(1+2) Modificado	4 Devengado	5 Pagado	
ADEUDOS DE EJERCICIOS FISCALES ANTERIORES	\$0.00	\$0.00	\$14,406,255.62	\$3,190,758.40	\$0.00	\$0.00
			\$14,406,255.62	\$3,190,758.40	\$3,190,758.40	\$11,215,497.22

MTRRO. CHRISTIAN VELASCO MILANES  
 COMISIONADO PRESIDENTE

LIC. NORA MELBA CHAVEZ PONCE  
 SECRETARIA DE ADMINISTRACION

Concepto	Egresos				
	Aprobado	Ampliaciones / (Reducciones)	Modificado	Devengado	Pagado
	1	2	3=(1+2)	4	5
	6 = ( 3 - 4 )				
Subejercicio					

Programas	\$0.00	\$0.00	\$0.00	\$0.00	\$0.00	\$0.00
Subsidios: Sector Social y Privado o Entidades	\$0.00	\$0.00	\$0.00	\$0.00	\$0.00	\$0.00
Federativas y Municipios	\$0.00	\$0.00	\$0.00	\$0.00	\$0.00	\$0.00
Sujetos a Reglas de Operación	\$0.00	\$0.00	\$0.00	\$0.00	\$0.00	\$0.00
Otros Subsidios	\$0.00	\$0.00	\$0.00	\$0.00	\$0.00	\$0.00
<b>Desempeño de las Funciones</b>	\$0.00	\$0.00	\$0.00	\$0.00	\$0.00	\$0.00
Prestación de Servicios Públicos	\$0.00	\$0.00	\$0.00	\$0.00	\$0.00	\$0.00
Provisión de Bienes Públicos	\$0.00	\$0.00	\$0.00	\$0.00	\$0.00	\$0.00
Planeación, seguimiento y evaluación de políticas públicas	\$0.00	\$0.00	\$0.00	\$0.00	\$0.00	\$0.00
Promoción y fomento	\$0.00	\$0.00	\$0.00	\$0.00	\$0.00	\$0.00
Regulación y supervisión	\$0.00	\$0.00	\$0.00	\$0.00	\$0.00	\$0.00
Funciones de las Fuerzas Armadas (Únicamente Gobierno F	\$0.00	\$0.00	\$0.00	\$0.00	\$0.00	\$0.00
Específicos	\$0.00	\$0.00	\$0.00	\$0.00	\$0.00	\$0.00
Proyectos de Inversión	\$0.00	\$0.00	\$0.00	\$0.00	\$0.00	\$0.00
<b>Administrativos y de Apoyo</b>	\$0.00	\$0.00	\$0.00	\$0.00	\$0.00	\$0.00
Apoyo al proceso presupuestario y para mejorar la eficiencia	\$0.00	\$0.00	\$0.00	\$0.00	\$0.00	\$0.00
Apoyo a la función pública y al mejoramiento de la gestión	\$0.00	\$0.00	\$0.00	\$0.00	\$0.00	\$0.00
Operaciones ajenas	\$0.00	\$0.00	\$0.00	\$0.00	\$0.00	\$0.00
<b>Compromisos</b>	\$0.00	\$0.00	\$0.00	\$0.00	\$0.00	\$0.00
Obligaciones de cumplimiento de resolución jurisdiccional	\$0.00	\$0.00	\$0.00	\$0.00	\$0.00	\$0.00
Desastres Naturales	\$0.00	\$0.00	\$0.00	\$0.00	\$0.00	\$0.00
<b>Obligaciones</b>	\$0.00	\$0.00	\$0.00	\$0.00	\$0.00	\$0.00
Pensiones y jubilaciones	\$0.00	\$0.00	\$0.00	\$0.00	\$0.00	\$0.00
Aportaciones a la seguridad social	\$0.00	\$0.00	\$0.00	\$0.00	\$0.00	\$0.00
Aportaciones a fondos de estabilización	\$0.00	\$0.00	\$0.00	\$0.00	\$0.00	\$0.00
Aportaciones a fondos de inversión y reestructura de pensior	\$0.00	\$0.00	\$0.00	\$0.00	\$0.00	\$0.00
<b>Programas de Gasto Federalizado</b>	\$0.00	\$0.00	\$0.00	\$0.00	\$0.00	\$0.00
Gasto Federalizado	\$0.00	\$0.00	\$0.00	\$0.00	\$0.00	\$0.00
Participaciones a entidades federativas y municipios	\$0.00	\$0.00	\$0.00	\$0.00	\$0.00	\$0.00
Participaciones a entidades federativas y municipios	\$0.00	\$0.00	\$0.00	\$0.00	\$0.00	\$0.00
Costo financiero, deuda o apoyos a deudores y ahorradores	\$0.00	\$0.00	\$0.00	\$0.00	\$0.00	\$0.00
ahorradores de la banca	\$0.00	\$0.00	\$0.00	\$0.00	\$0.00	\$0.00
Costo financiero, deuda o apoyos a deudores y ahorradores	\$0.00	\$0.00	\$0.00	\$0.00	\$0.00	\$0.00
Adendos de ejercicios fiscales anteriores	\$0.00	\$0.00	\$0.00	\$0.00	\$0.00	\$0.00
Adendos de ejercicios fiscales anteriores	\$0.00	\$0.00	\$0.00	\$0.00	\$0.00	\$0.00
<b>Total del Gasto</b>	<b>\$13,500,000.00</b>	<b>\$906,255.62</b>	<b>\$14,406,255.62</b>	<b>\$3,190,758.40</b>	<b>\$3,190,758.40</b>	<b>\$11,215,497.22</b>



Gasto por Categoría Programática  
 Del 01/ene./2021 Al 31/may./2021

Ucr: supervisor  
 Rep: rptEstadoPresupuestoEgresos\_PC

Fecha y hora de Impresión  
 03/jun./2021 02:14 p. m.

Subejercicio	Egresos					Concepto	Programas			
	Pagado	Devengado	Modificado	Ampliaciones / (Reducciones)	1			2	3=(1+2)	4

MTRO. CHRISTIAN VELASCO MILANES  
 COMISIONADO PRESIDENTE

LIC. NORA NILDA CHAVEZ PONCE  
 SECRETARIA DE ADMINISTRACION



**INSTITUTO DE TRANSPARENCIA, ACCESO A LA INFORMACIÓN  
COLIMA**

**Endeudamiento Neto**

Del 01/ene./2021 Al 31/may./2021

Usr: supervisor

Rep: rptEndeudamientoNeto

Fecha y hora de Impresión | 03/jun./2021  
02:13 p. m.

Identificación de Crédito o Instrumento	Contratación/Colocación		Amortización		Endeudamiento Neto C=A-B
	A		B		
<b>Créditos Bancarios</b>					
Total Créditos Bancarios	\$0.00			\$0.00	\$0.00
<b>Otros Instrumentos de Deuda</b>					
Total Otros Instrumentos de Deuda	\$0.00			\$0.00	\$0.00
<b>Total</b>				\$0.00	\$0.00

MTRO. CHRISTIAN VELASCO MILANES  
COMISIONADO PRESIDENTE

LIC. NORA HILDA CHAVEZ PONCE  
SECRETARÍA DE ADMINISTRACIÓN




**INSTITUTO DE TRANSPARENCIA, ACCESO A LA INFORMACIÓN  
COLIMA**


**Intereses de la Deuda**  
Del 01/ene./2021 Al 31/may./2021

Fecha y hora de Impresión | 03/jun./2021  
02:13 p. m.

Usu: supervisor  
Rep: rptInteresesdeLaDeuda

Identificación de Crédito o Instrumento	Devengado	Pagado
<b>Créditos Bancarios</b>		
Total de Intereses de Créditos Bancarios	\$0.00	\$0.00
<b>Otros Instrumentos de Deuda</b>		
Total de Intereses de Otros Instrumentos de Deuda	\$0.00	\$0.00
<b>Total</b>	\$0.00	\$0.00

  
MTRO. CHRISTIAN VELASCO MILANES  
COMISIONADO PRESIDENTE

  
LIC. NORA HINDA CHAVEZ PONCE  
SECRETARÍA DE ADMINISTRACIÓN

Concepto	Estimado	Devengado	Pagado
<b>I. Ingresos Presupuestarios (I=1+2)</b>	<b>\$13,500,000.00</b>	<b>\$7,372,564.02</b>	<b>\$5,999,304.00</b>
1. Ingresos del Gobierno de la Entidad Federativa	\$13,500,000.00	\$7,372,564.02	\$5,999,304.00
2. Ingresos del Sector Paraestatal	\$0.00	\$0.00	\$0.00
<b>II. Egresos Presupuestarios (II=3+4)</b>	<b>\$13,500,000.00</b>	<b>\$3,190,758.40</b>	<b>\$3,190,758.40</b>
3. Egresos del Gobierno de la Entidad Federativa	\$13,500,000.00	\$3,190,758.40	\$3,190,758.40
4. Egresos del Sector Paraestatal	\$0.00	\$0.00	\$0.00
<b>III. Balance Presupuestario (Superávit o Déficit) (III = I - II)</b>	<b>\$0.00</b>	<b>\$4,181,805.62</b>	<b>\$2,808,545.60</b>


Concepto	Estimado	Devengado	Pagado
<b>III. Balance Presupuestario (Superávit o Déficit)</b>	<b>\$0.00</b>	<b>\$4,181,805.62</b>	<b>\$2,808,545.60</b>
<b>IV. Intereses, Comisiones y Gastos de la Deuda</b>	<b>\$0.00</b>	<b>\$0.00</b>	<b>\$0.00</b>
<b>V. Balance Primario ( Superávit o Déficit) (V= III - IV)</b>	<b>\$0.00</b>	<b>\$4,181,805.62</b>	<b>\$2,808,545.60</b>

Concepto	Estimado	Devengado	Pagado
<b>A. Financiamiento</b>	<b>\$0.00</b>	<b>\$0.00</b>	<b>\$0.00</b>
<b>B. Amortización de la deuda</b>	<b>\$0.00</b>	<b>\$0.00</b>	<b>\$0.00</b>
<b>C. Endeudamiento ó desendeudamiento (C = A - B)</b>	<b>\$0.00</b>	<b>\$0.00</b>	<b>\$0.00</b>

MTR. CHRISTIAN VELASCO MILANES  
 COMISIONADO PRESIDENTE

LIC. NORA HILDA CHAVEZ PONCE  
 SECRETARIA DE ADMINISTRACIÓN

**INSTITUTO DE TRANSPARENCIA, ACCESO A LA INFORMACIÓN PÚBLICA Y  
PROTECCIÓN DE DATOS DEL ESTADO DE COLIMA**  
Al 31 de Mayo, 2021.



## **LEY DE DISCIPLINA FINANCIERA**

**Mayo, 2021.**



**INSTITUTO DE TRANSPARENCIA, ACCESO A LA INFORMACIÓN PÚBLICA Y PROTECCIÓN DE DATOS DEL ESTADO DE COLIMA (e)**

Estado de Situación Financiera Detallado - LDF  
Al 31 de diciembre de 2020 y al 31 de Mayo de 2021 (b)

Concepto (c)	2021 (d)	31 de diciembre de 2020 (e)	Concepto (c)	2021 (d)	31 de diciembre de 2020 (e)
<b>ACTIVO</b>			<b>PASIVO</b>		
<b>Activo Circulante</b>			<b>a. Cuentas por Pagar a Corto Plazo</b>		
a. Efectivo y Equivalentes (e=a1+a2+a3+a4+a5+a6+a7)	3,593,448	1,392,067	(e=a1+a2+a3+a4+a5+a6+a7+a8+a9)	177,605	737,457
a1) Efectivo	0	0	a1) Servicios Personales por Pagar a Corto Plazo	0	48,590
a2) Bancos/Tesorería	3,572,473	1,371,092	a2) Proveedores por Pagar a Corto Plazo	278	5,320
a3) Bancos/Dependencias y Otros	0	0	a3) Contratistas por Obras Públicas por Pagar a Corto Plazo	0	0
a4) Inversiones Temporales (Hasta 3 meses)	0	0	a4) Participaciones y Aportaciones por Pagar a Corto Plazo	0	0
a5) Fondos con Afectación Específica	0	0	a5) Transferencias Otorgadas por Pagar a Corto Plazo	0	63,798
a6) Depósitos de Fondos de Terceros en Garantía y/o Administración	20,975	20,975	a6) Intereses, Comisiones y Otros Gastos de la Deuda Pública por Pagar a Corto Plazo	0	0
a7) Otros Efectivos y Equivalentes	0	0	a7) Relaciones y Contribuciones por Pagar a Corto Plazo	172,438	619,750
b. Derechos a Recibir Efectivo o Equivalentes (b=b1+b2+b3+b4+b5+b6+b7)	1,392,085	397	a8) Devoluciones de la Ley de Ingresos por Pagar a Corto Plazo	0	0
b1) Inversiones Financieras de Corto Plazo	0	0	a9) Otras Cuentas por Pagar a Corto Plazo	4,889	0
b2) Cuentas por Cobrar a Corto Plazo	1,373,260	-	b. Documentos por Pagar a Corto Plazo (b=b1+b2+b3)	0	0
b3) Deudores Diversos por Cobrar a Corto Plazo	18,825	397	b1) Documentos Comerciales por Pagar a Corto Plazo	0	0
b4) Ingresos por Recuperar a Corto Plazo	0	0	b2) Documentos con Contratas por Obras Públicas por Pagar a Corto Plazo	0	0
b5) Deudores por Anticipos de la Tesorería a Corto Plazo	0	0	b3) Otros Documentos por Pagar a Corto Plazo	0	0
b6) Préstamos Otorgados a Corto Plazo	0	0	c. Porción a Corto Plazo de la Deuda Pública a Largo Plazo (c=c1+c2)	0	0
b7) Otros Derechos a Recibir Efectivo o Equivalentes a Corto Plazo	0	0	c1) Porción a Corto Plazo de la Deuda Pública	0	0
c. Derechos a Recibir Bienes o Servicios (c=c1+c2+c3+c4+c5)	5,000	0	c2) Porción a Corto Plazo de Arrendamiento Financiero	0	0
c1) Anticipo a Proveedores por Adquisición de Bienes y Prestación de Servicios a Corto Plazo	5,000	0	d. Títulos y Valores a Corto Plazo	0	0
c2) Anticipo a Proveedores por Adquisición de Bienes Inmuebles y Muebles a Corto Plazo	0	0	e. Pasivos Diferidos a Corto Plazo (e=e1+e2+e3)	0	0
c3) Anticipo a Proveedores por Adquisición de Bienes Intangibles a Corto Plazo	0	0	e1) Ingresos Cobrados por Adelantado a Corto Plazo	0	0
c4) Anticipo a Contratistas por Obras Públicas a Corto Plazo	0	0	e2) Intereses Cobrados por Adelantado a Corto Plazo	0	0
c5) Otros Derechos a Recibir Bienes o Servicios a Corto Plazo	0	0	e3) Otros Pasivos Diferidos a Corto Plazo	0	0
d. Inventarios (d=d1+d2+d3+d4+d5)	0	0	f. Fondos y Bienes de Terceros en Garantía y/o Administración a Corto Plazo (f=f1+f2+f3+f4+f5+f6)	0	0
d1) Inventario de Mercancías para Venta	0	0	f1) Fondos en Garantía a Corto Plazo	0	0
d2) Inventario de Mercancías Terminadas	0	0	f2) Fondos en Administración a Corto Plazo	0	0
d3) Inventario de Mercancías en Proceso de Elaboración	0	0	f3) Fondos Contingentes a Corto Plazo	0	0
d4) Inventario de Materias Primas, Materiales y Suministros para Producción	0	0	f4) Fondos de Fideicomisos, Mandatos y Contratos Análogos a Corto Plazo	0	0
d5) Bienes en Tránsito	0	0	f5) Otros Fondos de Terceros en Garantía y/o Administración a Corto Plazo	0	0
e. Almacenes	0	0	f6) Valores y Bienes en Garantía a Corto Plazo	0	0
f. Estimación por Pérdida o Deterioro de Activos Circulantes (f=f1+f2)	0	0	g. Provisiones a Corto Plazo (g=g1+g2+g3)	0	0
f1) Estimaciones para Cuentas Incobrables por Derechos a Recibir Efectivo o Equivalentes	0	0	g1) Provisión para Demandas y Juicios a Corto Plazo	0	0
f2) Estimación por Deterioro de Inventarios	0	0	g2) Provisión para Contingencias a Corto Plazo	0	0
g. Otros Activos Circulantes (g=g1+g2+g3+g4)	138	138	g3) Otras Provisiones a Corto Plazo	0	0
g1) Valores en Garantía	0	0	h. Otros Pasivos a Corto Plazo (h=h1+h2+h3)	0	23,886
g2) Bienes en Garantía (excluye depósitos de fondos)	0	0	h1) Ingresos por Clasificar	0	0
g3) Bienes Derivados de Embargos, Decomisos, Aseguramientos y Dación en Pago	0	0	h2) Recaudación por Participar	0	0
g4) Adquisición con Fondos de Terceros	138	138	h3) Otros Pasivos Circulantes	0	23,886
<b>IA. Total de Activos Circulantes (IA = a + b + c + d + e + f + g)</b>	<b>4,990,671</b>	<b>1,392,603</b>	<b>IIA. Total de Pasivos Circulantes (IIA = a + b + c + d + e + f + g + h)</b>	<b>177,606</b>	<b>761,343</b>
<b>Activo No Circulante</b>			<b>Pasivo No Circulante</b>		
a. Inversiones Financieras a Largo Plazo	0	0	a. Cuentas por Pagar a Largo Plazo	0	0
b. Derechos a Recibir Efectivo o Equivalentes a Largo Plazo	0	0	b. Documentos por Pagar a Largo Plazo	0	0
c. Bienes Inmuebles, Infraestructura y Construcciones en Proceso	2,037,348	2,037,348	c. Deuda Pública a Largo Plazo	0	0
d. Bienes Muebles	66,930	66,930	d. Pasivos Diferidos a Largo Plazo	0	0
e. Activos Intangibles	-107,737	-107,737	e. Fondos y Bienes de Terceros en Garantía y/o en Administración a Largo Plazo	0	0
f. Depreciación, Deterioro y Amortización Acumulada de Bienes	0	0	f. Provisiones a Largo Plazo	0	0
g. Activos Diferidos	0	0	<b>IIIB. Total de Pasivos No Circulantes (IIIB = a + b + c + d + e + f)</b>	<b>0</b>	<b>0</b>
h. Estimación por Pérdida o Deterioro de Activos no Circulantes	0	0	<b>II. Total del Pasivo (II = IIA + IIIB)</b>	<b>177,606</b>	<b>761,343</b>
i. Otros Activos no Circulantes	0	0	<b>HACIENDA PÚBLICA/PATRIMONIO</b>		
<b>IB. Total de Activos No Circulantes (IB = a + b + c + d + e + f + g + h + i)</b>	<b>1,996,541</b>	<b>1,996,541</b>	<b>IIIA. Hacienda Pública/Patrimonio Contribuido (IIIA = a + b + c)</b>	<b>0</b>	<b>0</b>
<b>I. Total del Activo (I = IA + IB)</b>	<b>6,987,212</b>	<b>3,389,143</b>	a. Aportaciones	0	0
			b. Donaciones de Capital	0	0
			c. Actualización de la Hacienda Pública/Patrimonio	0	0
			<b>IIIB. Hacienda Pública/Patrimonio Generado (IIIB = a + b + c + d + e)</b>	<b>6,809,606</b>	<b>2,627,800</b>

INSTITUTO DE TRANSPARENCIA, ACCESO A LA INFORMACIÓN PÚBLICA Y PROTECCIÓN DE DATOS DEL ESTADO DE COLIMA (a)

Estado de Situación Financiera Detallado - LDF

Al 31 de diciembre de 2020 y al 31 de Mayo de 2021 (b)

(PESOS)

			4,181,806	1,518,096
a. Resultados del Ejercicio (Ahorro/ Desahorro)			2,655,628	1,137,532
b. Resultados de Ejercicios Anteriores			0	0
c. Revalúos			0	0
d. Reservas			-27,828	-27,828
e. Rectificaciones de Resultados de Ejercicios Anteriores				
<b>III. Exceso o Insuficiencia en la Actualización de la Hacienda Pública/ Patrimonio (III C=a+b)</b>			0	0
a. Resultado por Posición Monetaria			0	0
b. Resultado por Tenencia de Activos no Monetarios			0	0
<b>III. Total Hacienda Pública/ Patrimonio (III = IIIA + IIIB + IIIC)</b>			6,809,606	2,627,800
<b>IV. Total del Pasivo y Hacienda Pública/ Patrimonio (IV = II + III)</b>			6,987,212	3,389,143

**INSTITUTO DE TRANSPARENCIA, ACCESO A LA INFORMACIÓN PÚBLICA Y PROTECCIÓN DE DATOS DEL ESTADO DE COLIMA (a)**

**Informe Analítico de la Deuda Pública y Otros Pasivos - LDF**

Del 1 de Enero al 31 de Mayo de 2021 (b)

(PESOS)

Denominación de la Deuda Pública y Otros Pasivos	Saldo al 31 de diciembre de 2020 (d)	Disposiciones del Periodo (e)	Amortizaciones del Periodo (f)	Revaluaciones, Reclasificaciones y Otros Ajustes (g)	Saldo Final del Periodo (h) h=d+e-f+g	Pago de Intereses del Periodo (i)	Pago de Comisiones y demás costos asociados durante el Periodo (j)
<b>1. Deuda Pública (I=A+B)</b>	0	0	0	0	0	0	0
<b>A. Corto Plazo (A=a1+a2+a3)</b>	0	0	0	0	0	0	0
a1) Instituciones de Crédito	0	0	0	0	0	0	0
a2) Títulos y Valores	0	0	0	0	0	0	0
a3) Arrendamientos Financieros	0	0	0	0	0	0	0
<b>B. Largo Plazo (B=b1+b2+b3)</b>	0	0	0	0	0	0	0
b1) Instituciones de Crédito	0	0	0	0	0	0	0
b2) Títulos y Valores	0	0	0	0	0	0	0
b3) Arrendamientos Financieros	0	0	0	0	0	0	0
<b>2. Otros Pasivos</b>	761,343	0	0	0	177,606	0	0
<b>3. Total de la Deuda Pública y Otros</b>	761,343	0	0	0	177,606	0	0
<b>4. Deuda Contingente 1 (informativo)</b>	0	0	0	0	0	0	0
A. Deuda Contingente 1	0	0	0	0	0	0	0
B. Deuda Contingente 2	0	0	0	0	0	0	0
C. Deuda Contingente XX	0	0	0	0	0	0	0
<b>5. Valor de Instrumentos Bono Cupón</b>	0	0	0	0	0	0	0
Cero 2 (Informativo)	0	0	0	0	0	0	0
A. Instrumento Bono Cupón Cero 1	0	0	0	0	0	0	0
B. Instrumento Bono Cupón Cero 2	0	0	0	0	0	0	0
C. Instrumento Bono Cupón Cero XX	0	0	0	0	0	0	0

1. Se refiere a cualquier financiamiento sin fuente o garantía de pago definida, que sea asumida de manera solidaria o subsidiaria por las Entidades Federativas con sus Municipios, organismos descentralizados y empresas de participación estatal mayoritaria y fideicomisos, locales o municipales, y por los Municipios con sus respectivos organismos descentralizados y empresas de participación municipal mayoritaria.

2. Se refiere al valor del Bono Cupón Cero que respalda el pago de los créditos asociados al mismo (Activo).

Obligaciones a Corto Plazo (k)	Monto Contratado (l)	Plazo Pactado (m)	Tasa de Interés (n)	Comisiones y Costos Relacionados (o)	Tasa Efectiva (p)
<b>6. Obligaciones a Corto Plazo (Informativo)</b>	0	0	0	0	0
A. Crédito 1	0	0	0	0	0
B. Crédito 2	0	0	0	0	0
C. Crédito XX	0	0	0	0	0



**INSTITUTO DE TRANSPARENCIA, ACCESO A LA INFORMACIÓN PÚBLICA Y PROTECCIÓN DE DATOS DEL ESTADO DE COLIMA (a)**  
 Balance Presupuestario - LDF  
 Del 1 de Enero al 31 de Mayo de 2021 (b)  
 (PESOS)

Concepto (c)	Estimado/ Aprobado (d)	Devengado	Recaudado/ Pagado
<b>A. Ingresos Totales (A = A1+A2+A3)</b>	13,500,000	7,372,564	5,999,304
A1. Ingresos de Libre Disposición	13,500,000	7,372,564	5,999,304
A2. Transferencias Federales Etiquetadas	0	0	0
A3. Financiamiento Neto			
<b>B. Egresos Presupuestarios<sup>1</sup> (B = B1+B2)</b>	13,500,000	3,190,758	3,190,758
B1. Gasto No Etiquetado (sin incluir Amortización de la Deuda Pública)	13,500,000	3,190,758	3,190,758
B2. Gasto Etiquetado (sin incluir Amortización de la Deuda Pública)			
<b>C. Remanentes del Ejercicio Anterior (C = C1 + C2)</b>	0	0	0
C1. Remanentes de Ingresos de Libre Disposición aplicados en el periodo	0	0	0
C2. Remanentes de Transferencias Federales Etiquetadas aplicados en el periodo	0	0	0
<b>I. Balance Presupuestario (I = A - B + C)</b>	0	4,181,806	2,808,546
<b>II. Balance Presupuestario sin Financiamiento Neto (II = I - A3)</b>	0	4,181,806	2,808,546
<b>III. Balance Presupuestario sin Financiamiento Neto y sin Remanentes del Ejercicio Anterior (III= II - C)</b>	0	4,181,806	2,808,546

Concepto	Aprobado	Devengado	Pagado
<b>E. Intereses, Comisiones y Gastos de la Deuda (E = E1+E2)</b>	0	0	0
E1. Intereses, Comisiones y Gastos de la Deuda con Gasto No Etiquetado			
E2. Intereses, Comisiones y Gastos de la Deuda con Gasto Etiquetado			
<b>IV. Balance Primario (IV = III - E)</b>	0	4,181,806	2,808,546

Concepto	Estimado/ Aprobado	Devengado	Recaudado/ Pagado
<b>F. Financiamiento (F = F1 + F2)</b>	0	0	0
F1. Financiamiento con Fuente de Pago de Ingresos de Libre Disposición			
F2. Financiamiento con Fuente de Pago de Transferencias Federales Etiquetadas			
<b>G. Amortización de la Deuda (G = G1 + G2)</b>	0	0	0
G1. Amortización de la Deuda Pública con Gasto No Etiquetado			
G2. Amortización de la Deuda Pública con Gasto Etiquetado			
<b>A3. Financiamiento Neto (A3 = F - G)</b>	0	0	0

Concepto	Estimado/ Aprobado	Devengado	Recaudado/ Pagado
A1. Ingresos de Libre Disposición	13,500,000	7,372,564	5,999,304
<b>A3.1 Financiamiento Neto con Fuente de Pago de Ingresos de Libre Disposición (A3.1 = F1 - G1)</b>	0	0	0
F1. Financiamiento con Fuente de Pago de Ingresos de Libre Disposición	0	0	0
G1. Amortización de la Deuda Pública con Gasto No Etiquetado	0	0	0
B1. Gasto No Etiquetado (sin incluir Amortización de la Deuda Pública)	13,500,000	3,190,758	3,190,758
C1. Remanentes de Ingresos de Libre Disposición aplicados en el periodo		0	0

V. Balance Presupuestario de Recursos Disponibles (V = A1 + A3.1 - B 1 + C1)	0	4,181,806	2,808,546
VI. Balance Presupuestario de Recursos Disponibles sin Financiamiento Neto (VI = V - A3.1)	0	4,181,806	2,808,546

Concepto	Estimado/ Aprobado	Devengado	Recaudado/ Pagado
A2. Transferencias Federales Etiquetadas	0	0	0
A3.2 Financiamiento Neto con Fuente de Pago de Transferencias Federales Etiquetadas (A3.2 = F2 - G2)	0	0	0
F2. Financiamiento con Fuente de Pago de Transferencias Federales Etiquetadas	0	0	0
G2. Amortización de la Deuda Pública con Gasto Etiquetado	0	0	0
B2. Gasto Etiquetado (sin incluir Amortización de la Deuda Pública)	0	0	0
C2. Remanentes de Transferencias Federales Etiquetadas aplicados en el periodo		0	0
<b>VII. Balance Presupuestario de Recursos Etiquetados (VII = A2 + A3.2 - B2 + C2)</b>	<b>0</b>	<b>0</b>	<b>0</b>
<b>VIII. Balance Presupuestario de Recursos Etiquetados sin Financiamiento Neto (VIII = VII - A3.2)</b>	<b>0</b>	<b>0</b>	<b>0</b>

**INSTITUTO DE TRANSPARENCIA, ACCESO A LA INFORMACIÓN PÚBLICA Y PROTECCIÓN DE DATOS DEL ESTADO DE COLIMA (a)**  
 Estado Analítico de Ingresos Detallado - LDF  
 Del 1 de Enero al 31 de Mayo de 2021 (b)  
 (PESOS)

Concepto (c)	Ingreso				Diferencia (e)
	Estimado (d)	Ampliaciones/ (Reducciones)	Modificado	Devengado	
<b>Ingresos de Libre Disposición</b>					
A. Impuestos			0		0
B. Cuotas y Aportaciones de Seguridad Social			0		0
C. Contribuciones de Mejoras			0		0
D. Derechos			0		0
E. Productos			0		0
F. Aprovechamientos			0		0
G. Ingresos por Ventas de Bienes y Prestación Servicios			0	0	0
H. Participaciones (H=h1+h2+h3+h4+h5+h6+h7+h8+h9+h10+h11)	0	0	0	0	0
h1) Fondo General de Participaciones			0		0
h2) Fondo de Fomento Municipal			0		0
h3) Fondo de Fiscalización y Recaudación			0		0
h4) Fondo de Compensación			0		0
h5) Fondo de Extracción de Hidrocarburos			0		0
h6) Impuesto Especial Sobre Producción y Servicios			0		0
h7) 0.138% de la Recaudación Federal Participable			0		0
h8) 3.17% Sobre Extracción de Petróleo			0		0
h9) Gasolinas y Diésel			0		0
h10) Fondo del Impuesto Sobre la Renta			0		0
h11) Fondo de Estabilización de los Ingresos de las Entidades Federativas			0		0
I. Incentivos Derivados de la Colaboración Fiscal (I=i1+i2+i3+i4+i5)	0	0	0	0	0
i1) Tenencia o Uso de Vehículos			0		0
i2) Fondo de Compensación ISAN			0		0
i3) Impuesto Sobre Automóviles Nuevos			0		0
i4) Fondo de Compensación de Repecos-Intermedios			0		0
i5) Otros Incentivos Económicos			0		0
J. Transferencias y Asignaciones	13,500,000	0	13,500,000	7,372,564	5,999,304
K. Convenios	0	0	0	0	0
K1) Otros Convenios y Subsidios			0		0
L. Otros Ingresos de Libre Disposición (L=l1+l2)	0	0	0	0	0
l1) Participaciones en Ingresos Locales			0		0
l2) Otros Ingresos de Libre Disposición			0		0
<b>I. Total de Ingresos de Libre Disposición (I=A+B+C+D+E+F+G+H+I+J+K+L)</b>	<b>13,500,000</b>	<b>0</b>	<b>13,500,000</b>	<b>7,372,564</b>	<b>5,999,304</b>
<b>Ingresos Excedentes de Ingresos de Libre Disposición</b>					<b>-7,500,696</b>
<b>Transferencias Federales Etiquetadas</b>					
A. Aportaciones (A=a1+a2+a3+a4+a5+a6+a7-a8)	0	0	0	0	0
a1) Fondo de Aportaciones para la Nómina Educativa y Gasto Operativo			0		0
a2) Fondo de Aportaciones para los Servicios de Salud			0		0
a3) Fondo de Aportaciones para la Infraestructura Social			0		0
a4) Fondo de Aportaciones para el Fortalecimiento de los Municipios y de las Demarcaciones Territoriales del Distrito Federal			0		0
a5) Fondo de Aportaciones Múltiples			0		0
a6) Fondo de Aportaciones para la Educación Tecnológica y de Adultos			0		0
a7) Fondo de Aportaciones para la Seguridad Pública de los Estados y del Distrito Federal			0		0

**INSTITUTO DE TRANSPARENCIA, ACCESO A LA INFORMACIÓN PÚBLICA Y PROTECCIÓN DE DATOS DEL ESTADO DE COLIMA (a)**  
 Estado Analítico de Ingresos Detallado - LDF  
 Del 1 de Enero al 31 de Mayo de 2021 (b)  
 (PESOS)

Concepto (c)	Ingreso				Diferencia (e)
	Estimado (d)	Ampliaciones/ (Reducciones)	Modificado	Devengado	
a8) Fondo de Aportaciones para el Fortalecimiento de las Entidades Federativas			0		
B. Convenios (B=b1+b2+b3+b4)	0	0	0	0	0
b1) Convenios de Protección Social en Salud			0		0
b2) Convenios de Descentralización			0		0
b3) Convenios de Reasignación			0		0
b4) Otros Convenios y Subsidios			0		0
C. Fondos Distintos de Aportaciones (C=c1+cc2)	0	0	0	0	0
c1) Fondo para Entidades Federativas y Municipios Productores de Hidrocarburos			0		0
c2) Fondo Minero			0		0
D. Transferencias, Asignaciones, Subsidios y Subvenciones,			0		0
Y Pensiones y Jubilaciones			0		0
E. Otras Transferencias Federales Etiquetadas			0		0
<b>II. Total de Transferencias Federales Etiquetadas (II = A + B + C + D + E)</b>	0	0	0	0	0
<b>III. Ingresos Derivados de Financiamientos (III = A)</b>	0	0	0	0	0
A. Ingresos Derivados de Financiamientos			0		0
<b>IV. Total de Ingresos (IV = I + II + III)</b>	13,500,000	0	13,500,000	7,372,564	5,999,304
<b>Datos Informativos</b>					
1. Ingresos Derivados de Financiamientos con Fuente de Pago de Ingresos de Libre Disposición			0		0
2. Ingresos Derivados de Financiamientos con Fuente de Pago de Transferencias Federales Etiquetadas			0		0
3. Ingresos Derivados de Financiamientos (3 = 1 + 2)	0	0	0	0	0



**INSTITUTO DE TRANSPARENCIA, ACCESO A LA INFORMACIÓN PÚBLICA Y PROTECCIÓN DE DATOS DEL ESTADO DE COLIMA (a)**  
 Estado Analítico del Ejercicio del Presupuesto de Egresos Detallado - LDF  
 Clasificación por Objeto del Gasto (Capítulo y Concepto)  
 Del 1 de Enero al 31 de Mayo de 2021 (b)  
 (PESOS)

Concepto (c)	Egresos					Subejercicio (e)
	Aprobado (d)	Ampliaciones/ (Reducciones)	Modificado	Devengado	Pagado	
<b>I. Gasto No Etiquetado (I=A+B+C+D+E+F+G+H+I)</b>	<b>13,500,000</b>	<b>906,256</b>	<b>14,406,256</b>	<b>3,190,758</b>	<b>3,190,758</b>	<b>11,215,497</b>
<b>A. Servicios Personales (A=a1+a2+a3+a4+a5+a6+a7)</b>	<b>7,328,720</b>	<b>3,927,017</b>	<b>11,255,737</b>	<b>2,731,874</b>	<b>2,731,874</b>	<b>8,523,863</b>
a1) Remuneraciones al Personal de Carácter Permanente	2,245,585	368,962	2,614,547	943,287	943,287	1,671,261
a2) Remuneraciones al Personal de Carácter Transitorio	990,000	823,454	1,813,454	180,641	180,641	1,632,813
a3) Remuneraciones Adicionales y Especiales	240,000	803,000	1,043,000	136,818	136,818	906,182
a4) Seguridad Social	3,253,135	1,805,369	5,058,504	1,217,284	1,217,284	3,841,221
a5) Otras Prestaciones Sociales y Económicas	600,000	126,231	726,231	253,845	253,845	472,386
a6) Previsiones	33,485	200,715	234,200	37,232	37,232	196,968
a7) Pago de Estímulos a Servidores Públicos	17,835	61,665	79,500	8,793	8,793	70,707
<b>B. Materiales y Suministros (B=b1+b2+b3+b4+b5+b6+b7+b8+b9)</b>	<b>650</b>	<b>29,350</b>	<b>30,000</b>	<b>6,085</b>	<b>6,085</b>	<b>23,915</b>
b1) Materiales de Administración, Emisión de Documentos y Artículos Oficiales	0	7,000	7,000	3,617	3,617	3,383
b2) Alimentos y Utensilios	0	3,500	3,500	0	0	3,500
b3) Materiales Prímas y Materiales de Producción y Comercialización	0	53,000	60,000	5,000	5,000	55,000
b4) Materiales y Artículos de Construcción y de Reparación	7,000	31,000	36,000	0	0	36,000
b5) Productos Químicos, Farmacéuticos y de Laboratorio	5,000	0	5,000	0	0	5,000
b6) Combustibles, Lubrificantes y Aditivos	3,000	15,200	18,200	13,738	13,738	4,462
b7) Vestuario, Blancos, Prendas de Protección y Artículos Deportivos	6,107,795	-4,954,465	1,153,330	251,449	251,449	901,881
b8) Herramientas, Refacciones y Accesorios Menores	26,801	278,199	305,000	85,996	85,996	219,004
b9) Materiales y Suministros Para Seguridad	0	60,000	60,000	25,770	25,770	34,230
<b>C. Servicios Generales (C=c1+c2+c3+c4+c5+c6+c7+c8+c9)</b>	<b>0</b>	<b>0</b>	<b>0</b>	<b>0</b>	<b>0</b>	<b>0</b>
c1) Servicios Básicos	0	0	0	0	0	0
c2) Servicios de Arrendamiento	0	0	0	0	0	0
c3) Servicios Profesionales, Científicos, Técnicos y Otros Servicios	2,784	17,606	20,400	2,842	2,842	17,558
c4) Servicios Financieros, Bancarios y Comerciales	3,200	260,730	263,930	76,805	76,805	187,125
c5) Servicios de Instalación, Reparación, Mantenimiento y Conservación	3,000	9,000	12,000	0	0	12,000
c6) Servicios de Comunicación Social y Publicidad	40,000	115,000	155,000	11,263	11,263	143,737
c7) Servicios de Traslado y Viajes	10,000	67,000	77,000	723	723	76,277
c8) Servicios Oficiales	6,022,000	-5,762,000	260,000	48,049	48,049	211,951
c9) Otros Servicios Generales	0	882,663	882,663	170,204	170,204	712,459
<b>D. Transferencias, Asignaciones, Subsidios y Otras Ayudas (D=d1+d2+d3+d4+d5+d6+d7+d8+d9)</b>	<b>0</b>	<b>0</b>	<b>0</b>	<b>0</b>	<b>0</b>	<b>0</b>
d1) Transferencias Internas y Asignaciones al Sector Público	0	0	0	0	0	0
d2) Transferencias al Resto del Sector Público	0	0	0	0	0	0
d3) Subsidios y Subvenciones	0	0	0	0	0	0
d4) Ayudas Sociales	0	0	0	0	0	0
d5) Pensiones y Jubilaciones	0	0	0	0	0	0
d6) Transferencias a Fideicomisos, Mandatos y Otros Análogos	0	0	0	0	0	0
d7) Transferencias a la Seguridad Social	0	0	0	0	0	0
d8) Donativos	0	0	0	0	0	0
d9) Transferencias al Exterior	0	0	0	0	0	0
<b>E. Bienes Muebles, Inmuebles e Intangibles (E=e1+e2+e3+e4+e5+e6+e7+e8+e9)</b>	<b>30,000</b>	<b>646,000</b>	<b>676,000</b>	<b>0</b>	<b>0</b>	<b>676,000</b>
e1) Mobiliario y Equipo de Administración	10,000	56,000	66,000	0	0	66,000
e2) Mobiliario y Equipo Educativo y Recreativo	10,000	15,000	25,000	0	0	25,000
e3) Equipo e Instrumental Médico y de Laboratorio	0	550,000	550,000	0	0	550,000
e4) Vehículos y Equipo de Transporte	0	-10,000	0	0	0	0
e5) Equipo de Defensa y Seguridad	0	0	0	0	0	0
e6) Maquinaria, Otros Equipos y Herramientas	10,000	35,000	45,000	0	0	45,000
e7) Activos Biológicos	0	0	0	0	0	0
e8) Bienes Inmuebles	0	0	0	0	0	0
e9) Activos Intangibles	0	0	0	0	0	0
<b>F. Inversión Pública (F=f1+f2+f3)</b>	<b>0</b>	<b>0</b>	<b>0</b>	<b>0</b>	<b>0</b>	<b>0</b>
f1) Otra Pública en Bienes de Dominio Público	0	0	0	0	0	0
f2) Otra Pública en Bienes Propios	0	0	0	0	0	0
f3) Proyectos Productivos y Acciones de Fomento	0	0	0	0	0	0
<b>G. Inversiones Financieras y Otras Provisiones (G=g1+g2+g3+g4+g5+g6+g7)</b>	<b>0</b>	<b>42,000</b>	<b>42,000</b>	<b>0</b>	<b>0</b>	<b>42,000</b>
g1) Inversiones Para el Fomento de Actividades Productivas	0	0	0	0	0	0
g2) Acciones y Participaciones de Capital	0	0	0	0	0	0
g3) Compra de Títulos y Valores	0	0	0	0	0	0
g4) Concesión de Préstamos	0	0	0	0	0	0
g5) Inversiones en Fideicomisos, Mandatos y Otros Análogos	0	0	0	0	0	0
Fideicomiso de Desastres Naturales (Informativo)	0	0	0	0	0	0
g6) Otras Inversiones Financieras	0	0	0	0	0	0
g7) Provisiones para Contingencias y Otras Erogaciones Especiales	0	42,000	42,000	0	0	42,000
<b>H. Participaciones y Aportaciones (H=h1+h2+h3)</b>	<b>0</b>	<b>0</b>	<b>0</b>	<b>0</b>	<b>0</b>	<b>0</b>
h1) Participaciones	0	0	0	0	0	0
h2) Aportaciones	0	0	0	0	0	0
h3) Convenios	0	0	0	0	0	0
<b>I. Deuda Pública (I=i1+i2+i3+i4+i5+i6+i7)</b>	<b>0</b>	<b>162,326</b>	<b>162,326</b>	<b>0</b>	<b>0</b>	<b>162,326</b>
i1) Amortización de la Deuda Pública	0	0	0	0	0	0
i2) Intereses de la Deuda Pública	0	0	0	0	0	0
i3) Comisiones de la Deuda Pública	0	0	0	0	0	0
i4) Gastos de la Deuda Pública	0	0	0	0	0	0
i5) Costo por Coberturas	0	0	0	0	0	0
i6) Acyos Financieros	0	162,326	162,326	0	0	162,326

**INSTITUTO DE TRANSPARENCIA, ACCESO A LA INFORMACIÓN PÚBLICA Y PROTECCIÓN DE DATOS DEL ESTADO DE COLIMA (a)**

Estado Analítico del Ejercicio del Presupuesto de Egresos Detallado - LDF

Clasificación por Objeto del Gasto (Capítulo y Concepto)

Del 1 de Enero al 31 de Mayo de 2021 (b)

(PESOS)

Concepto (c)	Egresos					Subejercicio (e)
	Aprobado (d)	Amplicaciones/ (Reducciones)	Modificado	Devengado	Pagado	
17) Adeudos de Ejercicios Fiscales Anteriores (ADEFAS)	0	162,326	162,326	0	0	162,326
<b>II. Gasto Etiquetado (II=A+B+C+D+E+F+G+H+I)</b>	0	0	0	0	0	0
<b>A. Servicios Personales (A=a1+a2+a3+a4+a5+a6+a7)</b>	0	0	0	0	0	0
a1) Remuneraciones al Personal de Carácter Permanente						
a2) Remuneraciones al Personal de Carácter Transitorio						
a3) Remuneraciones Adicionales y Especiales						
a4) Seguridad Social						
a5) Otras Prestaciones Sociales y Económicas						
a6) Previsiones						
a7) Pago de Estímulos a Servidores Públicos						
<b>B. Materiales y Suministros (B=b1 +b2+b3+b4+b5+b6+b7+b8+b9)</b>	0	0	0	0	0	0
b1) Materiales de Administración, Emisión de Documentos y Artículos Oficiales						
b2) Alimentos y Utensilios						
b3) Materias Primas y Materiales de Producción y Comercialización						
b4) Materiales y Artículos de Construcción y de Reparación						
b5) Productos Químicos, Farmacéuticos y de Laboratorio						
b6) Combustibles, Lubricantes y Aditivos						
b7) Vestuario, Blancos, Prendas de Protección y Artículos Deportivos						
b8) Materiales y Suministros Para Seguridad						
b9) Herramientas, Refacciones y Accesorios Menores						
<b>C. Servicios Generales (C=c1+c2+c3+c4+c5+c6+c7+c8+c9)</b>	0	0	0	0	0	0
c1) Servicios Básicos						
c2) Servicios de Arrendamiento						
c3) Servicios Profesionales, Científicos, Técnicos y Otros Servicios						
c4) Servicios Financieros, Bancarios y Comerciales						
c5) Servicios de Instalación, Reparación, Mantenimiento y Conservación						
c6) Servicios de Comunicación Social y Publicidad						
c7) Servicios de Traslado y Viáticos						
c8) Servicios Oficiales						
c9) Otros Servicios Generales						
<b>D. Transferencias, Asignaciones, Subsidios y Otras Ayudas (D=d1+d2+d3+d4+d5+d6+d7+d8+d9)</b>	0	0	0	0	0	0
d1) Transferencias Internas y Asignaciones al Sector Público						
d2) Transferencias al Resto del Sector Público						
d3) Subsidios y Subvenciones						
d4) Ayudas Sociales						
d5) Pensiones y Jubilaciones						
d6) Transferencias a Fideicomisos, Mandatos y Otros Análogos						
d7) Transferencias a la Seguridad Social						
d8) Donativos						
d9) Transferencias al Exterior						
<b>E. Bienes Muebles, Inmuebles e Intangibles (E=e1+e2+e3+e4+e5+e6+e7+e8+e9)</b>	0	0	0	0	0	0
e1) Mobiliario y Equipo de Administración						
e2) Mobiliario y Equipo Educativo y Recreativo						
e3) Equipo e Instrumental Médico y de Laboratorio						
e4) Vehículos y Equipo de Transporte						
e5) Equipo de Defensa y Seguridad						
e6) Maquinaria, Otros Equipos y Herramientas						
e7) Activos Biológicos						
e8) Bienes Inmuebles						
e9) Activos Intangibles						
<b>F. Inversión Pública (F=f1+f2+f3)</b>	0	0	0	0	0	0
f1) Obra Pública en Bienes de Dominio Público						
f2) Obra Pública en Bienes Propios						
f3) Proyectos Productivos y Acciones de Fomento						
<b>G. Inversiones Financieras y Otras Provisiones (G=g1+g2+g3+g4+g5+g6+g7)</b>	0	0	0	0	0	0
g1) Inversiones Para el Fomento de Actividades Productivas						
g2) Acciones y Participaciones de Capital						
g3) Compra de Títulos y Valores						
g4) Concesión de Préstamos						
g5) Inversiones en Fideicomisos, Mandatos y Otros Análogos						
Fideicomiso de Desastres Naturales (Informativo)						
g6) Otras Inversiones Financieras						
g7) Provisiones para Contingencias y Otras Erogaciones Especiales						
<b>H. Participaciones y Aportaciones (H=h1+h2+h3)</b>	0	0	0	0	0	0
h1) Participaciones						
h2) Aportaciones						
h3) Convenios						
<b>I. Deuda Pública (I=i1+i2+i3+i4+i5+i6+i7)</b>	0	0	0	0	0	0
i1) Amortización de la Deuda Pública						
i2) Intereses de la Deuda Pública						
i3) Comisiones de la Deuda Pública						
i4) Gastos de la Deuda Pública						

**INSTITUTO DE TRANSPARENCIA, ACCESO A LA INFORMACIÓN PÚBLICA Y PROTECCIÓN DE DATOS DEL ESTADO DE COLIMA (a)**  
 Estado Analítico del Ejercicio del Presupuesto de Egresos Detallado - LDF  
 Clasificación por Objeto del Gasto (Capítulo y Concepto)  
 Del 1 de Enero al 31 de Mayo de 2021 (b)  
 (PESOS)

Concepto (c)	Egresos					Subejercicio (e)
	Aprobado (d)	Ampliaciones/ (Reducciones)	Modificado	Devengado	Pagado	
16) Apoyos Financieros			0			0
17) Adeudos de Ejercicios Fiscales Anteriores (ADEFAS)			0			0
<b>III. Total de Egresos (III = I + II)</b>	<b>13,500,000</b>	<b>906,256</b>	<b>14,406,256</b>	<b>3,190,758</b>	<b>3,190,758</b>	<b>11,215,497</b>

**INSTITUTO DE TRANSPARENCIA, ACCESO A LA INFORMACIÓN PÚBLICA Y PROTECCIÓN DE DATOS DEL ESTADO DE COLIMA (a)**  
 Estado Analítico del Ejercicio del Presupuesto de Egresos Detallado - LDF  
 Clasificación Administrativa  
 Del 1 de Enero al 31 de Mayo de 2021 (b)  
 (PESOS)

Concepto (c)	Egresos					Subejercicio (e)
	Aprobado (d)	Ampliaciones/ (Reducciones)	Modificado	Devengado	Pagado	
I. Gasto No Etiquetado (I=A+B+C+D+E+F+G+H) INSTITUTO DE TRANSPARENCIA, ACCESO A LA INF. PÚBLICA Y PROTECCIÓN DE DATOS EDO. COLIMA	13,500,000	906,256	14,406,256	3,190,758	3,190,758	11,215,497
II. Gasto Etiquetado (II=A+B+C+D+E+F+G+H) INSTITUTO DE TRANSPARENCIA, ACCESO A LA INF. PÚBLICA Y PROTECCIÓN DE DATOS EDO. COLIMA	0	0	0	0	0	0
III. Total de Egresos (III = I + II)	13,500,000	906,256	14,406,256	3,190,758	3,190,758	11,215,497

**INSTITUTO DE TRANSPARENCIA, ACCESO A LA INFORMACIÓN PÚBLICA Y PROTECCIÓN DE DATOS DEL ESTADO DE COLIMA (a)**  
 Estado Analítico del Ejercicio del Presupuesto de Egresos Detallado - LDF  
 Clasificación Funcional (Finalidad y Función)  
 Del 1 de Enero al 31 de Mayo de 2021 (b)  
 (PESOS)

Concepto (c)	Egresos					Subejercicio (e)
	Aprobado (d)	Ampliaciones/ (Reducciones)	Modificado	Devengado	Pagado	
<b>I. Gasto No Etiquetado (I=A+B+C+D)</b>						
<b>A. Gobierno (A=a1+a2+a3+a4+a5+a6+a7+a8)</b>						
a1) Legislación	13,500,000	906,256	14,406,256	3,190,758	3,190,758	11,215,497
a2) Justicia	13,500,000	906,256	14,406,256	3,190,758	3,190,758	11,215,497
a3) Coordinación de la Política de Gobierno		0	0	0	0	0
a4) Relaciones Exteriores		0	0	0	0	0
a5) Asuntos Financieros y Hacendarios		0	0	0	0	0
a6) Seguridad Nacional		0	0	0	0	0
a7) Asuntos de Orden Público y de Seguridad Interior		0	0	0	0	0
a8) Otros Servicios Generales	13,500,000	906,256	14,406,256	3,190,758	3,190,758	11,215,497
<b>B. Desarrollo Social (B=b1+b2+b3+b4+b5+b6+b7)</b>						
b1) Protección Ambiental	0	0	0	0	0	0
b2) Vivienda y Servicios a la Comunidad		0	0	0	0	0
b3) Salud		0	0	0	0	0
b4) Recreación, Cultura y Otras Manifestaciones Sociales		0	0	0	0	0
b5) Educación		0	0	0	0	0
b6) Protección Social		0	0	0	0	0
b7) Otros Asuntos Sociales		0	0	0	0	0
<b>C. Desarrollo Económico (C=c1+c2+c3+c4+c5+c6+c7+c8+c9)</b>						
c1) Asuntos Económicos, Comerciales y Laborales en General	0	0	0	0	0	0
c2) Agropecuaria, Silvicultura, Pesca y Caza		0	0	0	0	0
c3) Combustibles y Energía		0	0	0	0	0
c4) Minería, Manufacturas y Construcción		0	0	0	0	0
c5) Transporte		0	0	0	0	0
c6) Comunicaciones		0	0	0	0	0
c7) Turismo		0	0	0	0	0
c8) Ciencia, Tecnología e Innovación		0	0	0	0	0
c9) Otras Industrias y Otros Asuntos Económicos		0	0	0	0	0
<b>D. Otras No Clasificadas en Funciones Anteriores (D=q1+d2+d3)</b>						
d1) Transacciones de la Deuda Pública / Costo Financiero de la Deuda	0	0	0	0	0	0
d2) Transferencias, Participaciones y Aportaciones Entre Diferentes Niveles y Ordenes de Gobierno		0	0	0	0	0
d3) Saneamiento del Sistema Financiero		0	0	0	0	0
d4) Adeudos de Ejercicios Fiscales Anteriores		0	0	0	0	0
<b>II. Gasto Etiquetado (I=A+B+C+D)</b>						
<b>A. Gobierno (A=a1+a2+a3+a4+a5+a6+a7+a8)</b>						
a1) Legislación	0	0	0	0	0	0
a2) Justicia	0	0	0	0	0	0
a3) Coordinación de la Política de Gobierno		0	0	0	0	0
a4) Relaciones Exteriores		0	0	0	0	0
a5) Asuntos Financieros y Hacendarios		0	0	0	0	0
a6) Seguridad Nacional		0	0	0	0	0
a7) Asuntos de Orden Público y de Seguridad Interior		0	0	0	0	0
a8) Otros Servicios Generales	0	0	0	0	0	0
<b>B. Desarrollo Social (B=b1+b2+b3+b4+b5+b6+b7)</b>						
b1) Protección Ambiental	0	0	0	0	0	0
b2) Vivienda y Servicios a la Comunidad		0	0	0	0	0
b3) Salud		0	0	0	0	0
b4) Recreación, Cultura y Otras Manifestaciones Sociales		0	0	0	0	0
b5) Educación		0	0	0	0	0
b6) Protección Social		0	0	0	0	0
b7) Otros Asuntos Sociales		0	0	0	0	0
<b>C. Desarrollo Económico (C=c1+c2+c3+c4+c5+c6+c7+c8+c9)</b>						
c1) Asuntos Económicos, Comerciales y Laborales en General	0	0	0	0	0	0
c2) Agropecuaria, Silvicultura, Pesca y Caza		0	0	0	0	0
c3) Combustibles y Energía		0	0	0	0	0
c4) Minería, Manufacturas y Construcción		0	0	0	0	0
c5) Transporte		0	0	0	0	0
c6) Comunicaciones		0	0	0	0	0

**INSTITUTO DE TRANSPARENCIA, ACCESO A LA INFORMACIÓN PÚBLICA Y PROTECCIÓN DE DATOS DEL ESTADO DE COLIMA (a)**  
 Estado Analítico del Ejercicio del Presupuesto de Egresos Detallado - LDF  
 Clasificación Funcional (Finalidad y Función)  
 Del 1 de Enero al 31 de Mayo de 2021 (b)  
 (PESOS)

Concepto (c)	Egresos					Subejercicio (e)
	Aprobado (d)	Ampliaciones/ (Reducciones)	Modificado	Devengado	Pagado	
c7) Turismo			0			0
c8) Ciencia, Tecnología e Innovación			0			0
c9) Otras Industrias y Otros Asuntos Económicos			0			0
<b>D. Otras No Clasificadas en Funciones Anteriores (D=d1+d2+d3)</b>	<b>0</b>	<b>0</b>	<b>0</b>	<b>0</b>	<b>0</b>	<b>0</b>
d1) Transacciones de la Deuda Pública / Costo Financiero de la Deuda			0			0
d2) Transferencias, Participaciones y Aportaciones Entre Diferentes Niveles y Ordenes de Gobierno			0			0
d3) Saneamiento del Sistema Financiero			0			0
d4) Adeudos de Ejercicios Fiscales Anteriores			0			0
<b>III. Total de Egresos (III = I + II)</b>	<b>13,500,000</b>	<b>906,256</b>	<b>14,406,256</b>	<b>3,190,758</b>	<b>3,190,758</b>	<b>11,215,497</b>



**INSTITUTO DE TRANSPARENCIA, ACCESO A LA INFORMACIÓN PÚBLICA Y PROTECCIÓN DE DATOS DEL ESTADO DE COLIMA (a)**  
 Estado Analítico del Ejercicio del Presupuesto de Egresos Detallado - LDF  
 Clasificación de Servicios Personales por Categoría  
 Del 1 de Enero al 31 de Mayo de 2021 (b)  
 (PESOS)

Concepto (c)	Egresos						Subejercicio (e)
	Aprobado (d)	Ampliaciones/ (Reducciones)	Modificado	Devengado	Pagado		
<b>I. Gasto No Etiquetado (I=A+B+C+D+E+F)</b>							
A. Personal Administrativo y de Servicio Público	7,328,720	3,927,017	11,255,737	2,731,874	2,731,874	8,523,863	
B. Magisterio	7,328,720	3,927,017	11,255,737	2,731,874	2,731,874	8,523,863	
C. Servicios de Salud (C=c1+c2)	0	0	0	0	0	0	
c1) Personal Administrativo							
c2) Personal Médico, Paramédico y afin							
D. Seguridad Pública							
E. Gastos asociados a la implementación de nuevas leyes federales o reformas a las mismas (E = e1 + e2)	0	0	0	0	0	0	
e1) Nombre del Programa o Ley 1							
e2) Nombre del Programa o Ley 2							
F. Sentencias laborales definitivas							
<b>II. Gasto Etiquetado (II=A+B+C+D+E+F)</b>							
A. Personal Administrativo y de Servicio Público	0	0	0	0	0	0	
B. Magisterio							
C. Servicios de Salud (C=c1+c2)	0	0	0	0	0	0	
c1) Personal Administrativo							
c2) Personal Médico, Paramédico y afin							
D. Seguridad Pública							
E. Gastos asociados a la implementación de nuevas leyes federales o reformas a las mismas (E = e1 + e2)	0	0	0	0	0	0	
e1) Nombre del Programa o Ley 1							
e2) Nombre del Programa o Ley 2							
F. Sentencias laborales definitivas							
<b>III. Total del Gasto en Servicios Personales (III = I + II)</b>	<b>7,328,720</b>	<b>3,927,017</b>	<b>11,255,737</b>	<b>2,731,874</b>	<b>2,731,874</b>	<b>8,523,863</b>	

**INSTITUTO DE TRANSPARENCIA, ACCESO A LA INFORMACIÓN PÚBLICA Y PROTECCIÓN DE DATOS DEL ESTADO DE COLIMA (a)**  
Proyecciones de Ingresos - LDF (MAYO 2021)

(PESOS)  
(CIFRAS NOMINALES)

Concepto (b)	Año en Cuestión 2022 (de iniciativa de Ley) (c)	2023 (d)	2024 (d)	2025 (d)	2026 (d)	2027 (d)
<b>1. Ingresos de Libre Disposición (1=A+B+C+D+E+F+G+H+I+J+K+L)</b>	<b>15,500,000</b>	<b>16,430,000</b>	<b>17,415,800</b>	<b>18,460,746</b>	<b>19,568,393</b>	<b>20,742,496</b>
A. Impuestos	0	0	0	0	0	0
B. Cuotas y Aportaciones de Seguridad Social	0	0	0	0	0	0
C. Contribuciones de Mejoras	0	0	0	0	0	0
D. Derechos	0	0	0	0	0	0
E. Productos	0	0	0	0	0	0
F. Aprovechamientos	0	0	0	0	0	0
G. Ingresos por Venta de Bienes y Prestación de Servicios	0	0	0	0	0	0
H. Participaciones	0	0	0	0	0	0
I. Incentivos Derivados de la Colaboración Fiscal	0	0	0	0	0	0
J. Transferencias y Asignaciones	0	0	0	0	0	0
K. Convenios	15,500,000	16,430,000	17,415,800	18,460,746	19,568,393	20,742,496
L. Otros Ingresos de Libre Disposición	0	0	0	0	0	0
<b>2. Transferencias Federales Etiquetadas (2=A+B+C+D+E)</b>	<b>0</b>	<b>0</b>	<b>0</b>	<b>0</b>	<b>0</b>	<b>0</b>
A. Aportaciones	0	0	0	0	0	0
B. Convenios	0	0	0	0	0	0
C. Fondos Distintos de Aportaciones	0	0	0	0	0	0
D. Transferencias, Asignaciones, Subsidios y Subvenciones, y Pensiones y Jubilaciones	0	0	0	0	0	0
E. Otras Transferencias Federales Etiquetadas	0	0	0	0	0	0
<b>3. Ingresos Derivados de Financiamientos (3=A)</b>	<b>0</b>	<b>0</b>	<b>0</b>	<b>0</b>	<b>0</b>	<b>0</b>
A. Ingresos Derivados de Financiamientos	0	0	0	0	0	0
<b>4. Total de Ingresos Proyectados (4=1+2+3)</b>	<b>15,500,000</b>	<b>16,430,000</b>	<b>17,415,800</b>	<b>18,460,746</b>	<b>19,568,393</b>	<b>20,742,496</b>
<b>Datos Informativos</b>						
1. Ingresos Derivados de Financiamientos con Fuente de Pago de Recursos de Libre Disposición	0	0	0	0	0	0
2. Ingresos derivados de Financiamientos con Fuente de Pago de Transferencias Federales Etiquetadas	0	0	0	0	0	0
3. Ingresos Derivados de Financiamiento (3 = 1 + 2)	0	0	0	0	0	0



**INSTITUTO DE TRANSPARENCIA, ACCESO A LA INFORMACIÓN PÚBLICA Y PROTECCIÓN DE DATOS DEL ESTADO DE COLIMA (a)**  
Proyecciones de Egresos - LDF (MAYO 2021)

(CIFRAS NOMINALES)


Concepto (b)	Año en Cuestión 2022 (de presupuesto) (c)	2023 (d)	2024 (d)	2025 (d)	2026 (d)	2027 (d)
<b>1. Gasto No Etiquetado (1=A+B+C+D+E+F+G+H+I)</b>	<b>15,500,000</b>	<b>16,430,000</b>	<b>17,415,800</b>	<b>18,460,748</b>	<b>19,568,393</b>	<b>20,742,496</b>
A. Servicios Personales	12,606,425	13,362,811	14,164,579	15,014,454	15,915,321	16,870,241
B. Materiales y Suministros	262,304	278,042	294,725	312,408	331,153	351,022
C. Servicios Generales	1,074,528	1,139,000	1,207,340	1,279,780	1,356,567	1,437,961
D. Transferencias, Asignaciones, Subsidios y Otras Ayudas	988,583	1,047,898	1,110,772	1,177,418	1,248,063	1,322,947
E. Bienes Muebles, Inmuebles e Intangibles	300,000	318,000	337,080	357,305	378,743	401,468
F. Inversión Pública	268,160	284,250	301,305	319,383	338,546	358,859
G. Inversiones Financieras y Otras Provisiones	0	0	0	0	0	0
H. Participaciones y Aportaciones	0	0	0	0	0	0
I. Deuda Pública	0	0	0	0	0	0
<b>2. Gasto Etiquetado (2=A+B+C+D+E+F+G+H+I)</b>	<b>0</b>	<b>0</b>	<b>0</b>	<b>0</b>	<b>0</b>	<b>0</b>
A. Servicios Personales	0	0	0	0	0	0
B. Materiales y Suministros	0	0	0	0	0	0
C. Servicios Generales	0	0	0	0	0	0
D. Transferencias, Asignaciones, Subsidios y Otras Ayudas	0	0	0	0	0	0
E. Bienes Muebles, Inmuebles e Intangibles	0	0	0	0	0	0
F. Inversión Pública	0	0	0	0	0	0
G. Inversiones Financieras y Otras Provisiones	0	0	0	0	0	0
H. Participaciones y Aportaciones	0	0	0	0	0	0
I. Deuda Pública	0	0	0	0	0	0
<b>3. Total de Egresos Proyectados (3 = 1 + 2)</b>	<b>15,500,000</b>	<b>16,430,000</b>	<b>17,415,800</b>	<b>18,460,748</b>	<b>19,568,393</b>	<b>20,742,496</b>



**INSTITUTO DE TRANSPARENCIA, ACCESO A LA INFORMACIÓN PÚBLICA Y PROTECCIÓN DE DATOS DEL ESTADO DE COLIMA (a)**  
**Resultados de Egresos - LDF (A MAYO 2021)**  
**(PESOS)**

Concepto (b)	2016 (c)	2017 (c)	2018 (c)	2019 (c)	2020 (c)	2021 (d)
<b>1. Gasto No Etiquetado (1=A+B+C+D+E+F+G+H+I)</b>	<b>5,308,853</b>	<b>8,207,489</b>	<b>8,811,891</b>	<b>8,440,589</b>	<b>11,498,276</b>	<b>3,190,758</b>
A. Servicios Personales	4,376,086	7,097,878	7,687,992	7,619,805	9,322,103	2,731,874
B. Materiales y Suministros	173,644	144,188	165,736	103,206	232,638	37,232
C. Servicios Generales	750,196	811,624	926,263	701,578	928,243	251,449
D. Transferencias, Asignaciones, Subsidios y Otras Ayudas	0	0	0	0	323,542	170,204
E. Bienes Muebles, Inmuebles e Intangibles	8,927	153,799	31,900	16,000	691,750	0
F. Inversión Pública	0	0	0	0	0	0
G. Inversiones Financieras y Otras Provisiones	0	0	0	0	0	0
H. Participaciones y Aportaciones	0	0	0	0	0	0
I. Deuda Pública	0	0	0	0	0	0
<b>2. Gasto Etiquetado (2=A+B+C+D+E+F+G+H+I)</b>	<b>0</b>	<b>0</b>	<b>0</b>	<b>0</b>	<b>0</b>	<b>0</b>
A. Servicios Personales	0	0	0	0	0	0
B. Materiales y Suministros	0	0	0	0	0	0
C. Servicios Generales	0	0	0	0	0	0
D. Transferencias, Asignaciones, Subsidios y Otras Ayudas	0	0	0	0	0	0
E. Bienes Muebles, Inmuebles e Intangibles	0	0	0	0	0	0
F. Inversión Pública	0	0	0	0	0	0
G. Inversiones Financieras y Otras Provisiones	0	0	0	0	0	0
H. Participaciones y Aportaciones	0	0	0	0	0	0
I. Deuda Pública	0	0	0	0	0	0
<b>3. Total del Resultado de Egresos (3=1+2)</b>	<b>5,308,853</b>	<b>8,207,489</b>	<b>8,811,891</b>	<b>8,440,589</b>	<b>11,498,276</b>	<b>3,190,758</b>

**INSTITUTO DE TRANSPARENCIA, ACCESO A LA INFORMACIÓN PÚBLICA Y  
PROTECCIÓN DE DATOS DEL ESTADO DE COLIMA**  
Al 31 de Mayo, 2021.



**A N E X O S**

**Mayo, 2021.**





Ramo o Dependencia / Función/ Programas y proyectos de inversión	Aprobado (Reducciones) Ampliaciones/ Presupuesto Vigente	Presupuesto Disponible para Comprometer	Devengado	Devengado o No Comprometid	Presupue sto Sin Devengar	Ejercido Pagado	Cuentas por pagar Duda
--	--	---	-----------	----------------------------	---------------------------	-----------------	------------------------

"Sin información que revelar"

MTRO. CHRISTIAN VELASCO MILANÉS  
COMISIONADO PRESIDENTE

LIC. NORA HILDA CHAVEZ PONCE  
SECRETARIA DE ADMINISTRACION



Instituto de Transparencia, Acceso  
a la Información Pública y Protección  
de Datos del Estado de Colima

**Relacion de BIENES MUEBLES E INTANGIBLES**  
que componen el patrimonio.  
Periodo: al 31 de Mayo del 2021.

CLAVE	DESCRIPCIÓN DEL ARTÍCULO	MODELO NO.	SERIE NO.
001	Escritorio		-
002	Cpu	HP	MXJ407020Z
003	Servidor Hp	Prolian GGB	MXQ94002KM
006	Switch Linksys	REH30H903341	-
007	Scanner Hp Scanjet	HP Scan Jet 8250	CN518T0217
008	Anaquele 5 Niveles	-	-
010	Silla Roja	-	-
011	Silla Roja	-	-
013	Escritorio Secretarial	-	-
014	Silla Giratoria	-	-
017	Subwoofer con dos bocinas	CA-3550	SIN
018	Cpu Compaq	SG36T3LA	-
019	Regulador Microstar	16849002495	-
020	Silla Roja	-	-
021	Lapt Top	COMPAQ 610	CNU9435N8M
022	Cpu Hp Compaq	SR5220NA	MXX7360CTM
023	Quemador Externo	LG GSA4165B	507HCJ2026412
024	Escritorio Ejecutivo Con Extension	-	-
025	Cpu Hp Compaq	DC-5000	MXJ4270767
027	Switch Linksys	TP LINK TLSF1008D	099-75901097
029	Silla Ejecutiva Negra	-	-
030	Librero Con Tres Entrepaños	KX-T5500LXW	4HAA3258345
031	Telefono Telmex	MSX-24223A	SSX-02422CNE120340356
032	Aire Acondicionado Mirage	-	-
033	Archivero 3 Cajones	-	-
034	Escritorio Ejecutivo Con Credenza De 2 Cajones	-	-
035	Silla Ejecutiva Negra	-	-
036	Monitor Compaq	062423-11	-
037	Telefono Panasonic	KX-TS500LXW	4HAA2566330
038	Impresora 2300	CNBGH60843 HP	-
039	Librero Varios Niveles	-	-
040	Silla Roja Con Respaldo Plastico	MXJ45205NK HP	-
041	Cpu	-	-
042	Archivero 3 Cajones	-	-
043	Mesa Para Computadora	-	-
044	Silla Roja Con Respaldo Plastico	-	-
045	Escritorio 2 Cajones Con Extension	-	-
046	Silla Roja	-	-
048	Aire Acondicionado Mirage Con Control Remoto Mirage	MSX24223A	-
053	Switch 8 Puertos Encore	NH908-NVWY	51509040025262
064	Mesa Circular	-	-
065	Silla Roja Respaldo Plastico	-	-
066	Silla Roja Respaldo Plastico	-	-
067	Silla Roja Respaldo Plastico	-	-
068	Silla Roja Respaldo Plastico	-	-
069	Silla Roja Respaldo Plastico	-	-
060	Silla Roja	-	-
061	Escritorio Ejecutivo	-	-
062	Credenza Con 2 Cajones	-	-
063	Archivero 3 Cajones	-	-
064	Silla Ejecutiva Negra	-	-
065	Lap Top	Compaq 610	CNU9435MY0
066	Telefono Inalambrico Panasonic	9JAXB018977	KX-TG361TME
067	Credenza Con 2 Repisas	-	-
068	Aire Acondicionado Con Control Remoto Mirage	MMS2621-IC	404KAGS00039
069	Television Sony 14"	KV-14FV300	4116631
071	Cpu Hp Microstar	00045-460-763-298	-
072	Silla Giratoria	-	-
073	Escritorio Secretarial 2 Cajones	-	-
074	Telefono Panasonic	KX-TS500LXW	4HAA257836
075	Telefono Fax Brother	560	U56535M3K031780



Instituto de Transparencia, Acceso  
a la Información Pública y Protección  
de Datos del Estado de Colima

Relacion de BIENES MUEBLES E INTANGIBLES  
que componen el patrimonio.  
Periodo: al 31 de Mayo del 2021.

076	Monitor Acer LCD 17"	B173	ETLE10D092942020038503
077	Triple Kodak	s/n	80011
078	Mesa De Centro	-	-
079	Sala 3-2-1	-	-
080	Ventilador De Torre Lasko	4820	-
081	Mesa Circular	-	-
082	Silla Roja	-	-
083	Silla Roja	-	-
084	Silla Roja	-	-
085	Silla Roja	-	-
086	Silla Roja	-	-
088	Escritorio Ejecutivo	-	-
089	Credenza Con 2 Cajones Con Librero	-	-
090	Silla Ejecutiva Negra	-	-
091	Lapton HP	-	-
092	Telefono Inalambrico Panasonic	Compaq 610	CNU9435NJ9
093	Aire Acondicionado Mirage	KXTG3310ME	71CAB038249
094	Archivero 3 Cajones	MM526211C	404KAQJ0036
095	Television Sony 21"	KV21FA210	40563323
096	Mesa Ovalada Para 8 Sillas	-	-
097	Silla Roja Con Brazo	-	-
098	Silla Roja Con Brazos	-	-
099	Silla Roja Con Brazo	-	-
100	Silla Roja Con Brazos	-	-
101	silla roja con brazo	-	-
102	silla roja con brazo	-	-
103	silla roja con brazo	-	-
104	silla roja con brazo	-	-
105	Mesa de madera con 2 repisas	-	-
106	Aire acondicionado Mirage	MMS-26211C	404KAVH00055
107	Pantalla Consul	-	-
108	Conmutador Panasonic	Q529B007801	KX-TA308LA
109	Firebox rojo	9Q8671677CQCD	MATCHGUARD X550
110	Regulador	Exigo Power 1000	7290238110
116	Impresora Multifuncional	HP LASERJET 3050	CNBK118816
116	Escritorio con dos divisiones	-	-
117	Escritorio 2 Cajones	-	-
118	Silla Giratoria Azul	-	-
119	Cpu	-	-
120	Monitor Lcd Acer	D220	MXD4020CK
121	Telefono Panasonic	V173	ETLE10D09294201BD18503
122	Telefono Panasonic	KXT7730X	3GCSC211402
123	Aire Acondicionado Mirage	KXT7730X	3GCSC211405
124	Silla Roja	SMEC1221J	807604588
125	Mesa Circular	-	-
126	Silla Roja Con Brazo	-	-
127	Silla Roja Con Brazo	-	-
128	Silla Roja Con Brazo	-	-
129	Silla Roja Con Brazo	-	-
130	Silla Roja Con Brazo	-	-
131	Silla Roja Con Brazos	-	-
132	Escritorio Ejecutivo	-	-
133	Silla Ejecutiva Giratoria	-	-
134	Credenza Con 2 Cajones	-	-
135	Mesa Con Portateclado	-	-
136	Cpu Hp	D200	MXD509088H
137	Monitor Compaq 19"	WF1907	CNN7434GKH
140	Telefono Inalambrico Panasonic	KX-7G4611ME	8GAXA007596
142	Archivero 3 Cajones	-	-
144	Aire Acondicionado Con Control Remoto	MIRAGE MMS26211C	404KAPB00056
145	Despachador de agua Whiripool	WK51010	EJW4603043
147	Refrigerador 11" Mabe	RM63WQ4	-
148	Anaquele de Aluminio de 5 niveles	-	-





Instituto de Transparencia, Acceso  
a la Información Pública y Protección  
de Datos del Estado de Colima

## Relacion de BIENES MUEBLES E INTANGIBLES

que componen el patrimonio.

Periodo: al 31 de Mayo del 2021.

149	Anaquele de Aluminio de 5 niveles	-	-	-
150	Anaquele de Aluminio de 5 niveles	-	-	-
151	Anaquele de Aluminio de 5 niveles	-	-	-
153	Pintarrón Blanco	-	-	-
154	Escritorio con 2 cajones	-	-	-
155	Silla giratoria roja	-	-	-
156	Cpu	HPD5000	MXJ45205PC	-
157	Monitor Acer Lcd	B173	ETLE10D092942020908503	-
158	Telefono Panasonic	KXT5500LXW	4HAAB257711	-
159	Regulador Isb Sola Basic	DN21102	E04I02751	-
160	Librero 4 Repisas	-	-	-
161	Librero Con 4 Repisas	-	-	-
162	Escritorio Ejecutivo Con Extension	-	-	-
163	Silla Ejecutiva Giratoria Con Codera Color Negro	-	-	-
164	Telefono Panasonic	KX-TS500LXW	4HAAB258511	-
165	Cpu Hp	DC5000	MXJ45205NL	-
166	Monitor Acer	B173	ETLE10D09294201BA08503	-
168	Silla	-	-	-
169	Silla	-	-	-
170	Aire Acondicionado Mirage	MMS-3621-1B	404KAED00044	-
171	Archivero	-	-	-
172	Mesa Para Impresora	-	-	-
173	Impresora Hp Color Laserjet 2600n	-	-	-
174	Escritorio Secretarial 2 Cajones	CNHC6D5169	Q6455A	-
175	Cpu	D220	-	-
176	Monitor Acer	B-173	MXD43005GX	-
178	Silla Giratoria Roja	-	-	-
179	Telefono Panasonic	KX-TS500KXW	ETLE10D09294201C1F8603	-
181	Silla Giratoria	-	-	-
182	Cpu Hp	-	-	-
184	Regulador	D220MT	MXD4320F5W	-
186	Silla Roja	DN21-122	EQ4E14400	-
186	Silla Roja	-	-	-
187	Silla Roja	-	-	-
188	Silla Roja	-	-	-
189	Silla Roja	-	-	-
190	Silla Roja	-	-	-
191	Silla Giratoria Roja	-	-	-
192	Escritorio Secretarial 2 Cajones	-	-	-
195	Monitor Lcd Acer 17"	V173-B	ETLE10D092942020028503	-
197	Mueble De Madera 2 Puertas	-	-	-
198	Television Panasonic 21"	CTG2150R	XC40719523	-
200	Credenza Con 2 Cajones	-	-	-
201	Estereo LG	-	-	-
202	Scanner Hp	FFH-V386	209HZ00664	-
203	Impresora	HP 5590	CN6C25R0YV	-
204	Monitor Hp Lcd	HP Deskjet D2360	TH73N1602X	-
205	Telefono Panasonic	HP 1762	CNN51705X2	-
206	Escritorio Elecutivo	KX-TS500LXW	4HAAB255236	-
207	Cpu	HP 7600	mxj52803w8	-
209	Silla Giratoria Ejecutiva	-	-	-
210	Ventilador De Pedestal Man	VPG-9016	O9016110526778	-
211	Archivero De Madera Con 3 Cajones	-	-	-
212	Maquina De Escribir Eléctrica Brother	Mod. GX-6750	F3E630714	-
213	Silla Ejecutiva Giratoria Roja	-	-	-
214	Escritorio Con Extension	-	-	-
215	Cpu Compaq Presario 512mb 60gb Disco Duro.	PC SG3010LA	CNX7253C4Y	-
217	Impresora Hp	HP Laser Jet1022	Series CNBC5740BH.	-
218	Telefono Panasonic	KXTS500LXW	4HAAB258572	-



Instituto de Transparencia, Acceso  
a la Información Pública y Protección  
de Datos del Estado de Colima

## Relacion de BIENES MUEBLES E INTANGIBLES

que componen el patrimonio.

Periodo: al 31 de Mayo del 2021.

220	Archivero De Madera Con 3 Cajones	-	-	-
221	Escritorio Secretarial 2 Cajones	-	-	-
222	Silla Giratoria Roja	-	-	-
223	Escritorio con 3 cajones	-	-	-
224	Escritorio ejecutivo con 2 cajones	-	-	-
225	Cpu Hp	D220MT	-	MXD41402RF Q9016110526775
228	Ventilador de pedestal MAN	Modelo VPE 9016	-	-
229	Anaqueil de Aluminio de 5 niveles	-	-	-
230	Anaqueil de Aluminio de 5 niveles	-	-	-
231	Anaqueil de Aluminio de 5 niveles	-	-	-
232	Anaqueil de Aluminio de 5 niveles	-	-	-
234	VideoProyector sony PVL	VPL-E57X	-	72037339475
236	Pantalla dalite	-	-	-
237	Pantalla draper	-	-	-
240	Mueble de madera 2 repisas	-	-	-
243	Monitor Lg 18.5"	W1943SV	-	103NDW0J335
244	Monitor 18.5"	LG Modelo W1943SV	-	Serie 103NDON0J326.
247	Cuadro decorativo (2 PIEZAS)	-	-	-
250	Impresora RICOH Oficio MP171	414845	-	RCEQ001CPMP171
254	Switch Port Nway 8 Puertos	-	-	-
255	Cuadros Decorativos	-	-	-
256	Amplificador De Senañ Wifi	W5320	-	1051a2ec5c27
257	Mesa De Trabajo	-	-	-
259	Monitor Hp 7540	57540	-	CNN4510M91
260	Cuadros Decorativos	-	-	-
261	Video camara sony	M-455 CVP	-	866861
262	Video camara sony	DVD1010	-	860841
263	Grabadora sony	M-455	-	SIN
264	Grabadora sony	ICDB300	-	SIN
265	Camara fotografica Canon	DS126191	-	2140455473
270	Monitor Hp 17"	HSSTND-1L02-M	-	CNN450TKVS
272	Cuadro Decorativo	-	-	-
273	Cuadro Decorativo	-	-	-
275	Cuadro Decorativo	-	-	-
276	Cuadro Decorativo	-	-	-
277	Cuadro Volcan	-	-	-
280	Silla Giratoria Vinil Piel Negra	-	-	-
281	Cuadros Decorativo	-	-	-
282	Cuadros Decorativo	-	-	-
283	Cuadros Decorativo	-	-	-
287	Monitor Emachines Lcd	E180HV	-	ETQ3M08001107066DC4201
288	Cpu Hp Compaq	45-456-832815	-	-
291	Monitor Acer Lcd Emachines	E180HV	-	-
292	Silla Giratoria	-	-	-
293	Cuadro Decorativo	-	-	-
294	No Break Forza	-	-	-
301	Cuadro Decorativo	SL1011	-	6110602150
302	Cuadro Decorativo	-	-	-
303	Cuadro Decorativo	-	-	-
304	Cuadro Decorativo	-	-	-
305	Cuadro Decorativo	-	-	-
306	Cuadro Decorativo	-	-	-
309	Telefono Panasonic Telmex	11887910	-	-
310	Telefono Panasonic Telmex	11046800	-	-
313	Mesa Plegable	-	-	-
314	Mesa Plegable	-	-	-
314-01	Silla Giratoria Roja	-	-	-
315	Aire Acondicionado York	-	-	-
316	Lap Top Hp Pavilion	YSEA12FS-ADA	-	100001338110105000
320	Cuadro De Volcan	DV5-21471a	-	C4005235FB
321	Cuadro De Volcan	-	-	-
322	Cuadro Decorativo	-	-	-
323	Cuadro Decorativo	-	-	-
324	Cuadro Decorativo	-	-	-



Instituto de Transparencia, Acceso  
a la Información Pública y Protección  
de Datos del Estado de Colima

## Relacion de BIENES MUEBLES E INTANGIBLES

que componen el patrimonio.

Periodo: al 31 de Mayo del 2021.

325	Cuadro Decorativo	-	-	-	-	-	-
326	Cuadro Decorativo	GE44200K0S012	-	-	-	8113106840	-
369	Cafetera Industrial Marca General Electric	CHEVY 2010	-	-	-	3G1SF61X2AS139412	-
360	Vehículo Chevrolet tipo sedan 5 puertas	HONDA ACCORD 2012	-	-	-	1HGCP2638CA902031	-
361	Vehículo Honda Accord LXT /A 4 puertas	RR-XS420	-	-	-	RC25A0002497	-
367	Grabadora reproductora 2GB	N/A	-	-	-	N/A	-
368	Archivero De 3 Gavetas De Melamina	HCD-EH15	-	-	-	3178463	-
369	Microcomponente SONY	4000473	-	-	-	SIN	-
370	Bafile amplificado recarga con tripie MITZU	1201177	-	-	-	SIN	-
371	Triple para bañe	7200RPM	-	-	-	S2AT14TYT	-
372	Disco Duro Seagate 500gb Sata 3.5	DDEA2TB	-	-	-	1E4620101742	-
377	Disco Duro Externo De 2tb Adata Portatil Usb 2.0	DDEI2TB	-	-	-	544STC80TXR6	-
378	Disco Duro Externo Toshiba 2tb Canvio Basics Usb 3.0	PLR400	-	-	-	IEC/IEI 60925	-
379	Presentador Laser Logitech R400 Laser Wireless	DDS50035	-	-	-	W3T9REZR	-
380	Disco Duro Seagate 500gb Sata 3.5" 7200rpm	5348	-	-	-	7S0KXSX1	-
381	Computadora Dell Aio Inspiron 23" 5348 Touch Dvdw 8g It W8.1 Con Licencia Microsoft Office Professional Version 2013 Plus De 64 Bits.	5348	-	-	-	4T2KXSX1	-
382	Computadora Dell Aio Inspiron 23" 5348 Touch Dvdw 8g It W8.1 Con Licencia Microsoft Office Professional Version 2013 Plus De 64 Bits.	5348	-	-	-	5P2KXSX1	-
383	Computadora Dell Aio Inspiron 23" 5348 Touch Dvdw 8g It W8.1 Con Licencia Microsoft Office Professional Version 2013 Plus De 64 Bits.	5348	-	-	-	2N0KXSX1	-
384	Computadora Dell Aio Inspiron 23" 5348 Touch Dvdw 8g It W8.1 Con Licencia Microsoft Office Professional Version 2013 Plus De 64 Bits.	5348	-	-	-	962JSX1	-
385	Computadora Dell Aio Inspiron 23" 5348 Touch Dvdw 8g It W8.1 Con Licencia Microsoft Office Professional Version 2013 Plus De 64 Bits.	5348	-	-	-	8G0KXSX1	-
386	Computadora Dell Aio Inspiron 23" 5348 Touch Dvdw 8g It W8.1 Con Licencia Microsoft Office Professional Version 2013 Plus De 64 Bits.	5348	-	-	-	3N0KXSX1	-
387	Computadora Dell Aio Inspiron 23" 5348 Touch Dvdw 8g It W8.1 Con Licencia Microsoft Office Professional Version 2013 Plus De 64 Bits.	5348	-	-	-	CG0KXSX1	-
388	Computadora Dell Aio Inspiron 23" 5348 Touch Dvdw 8g It W8.1 Con Licencia Microsoft Office Professional Version 2013 Plus De 64 Bits.	5348	-	-	-	76ZJSX1	-
389	Computadora Dell Aio Inspiron 23" 5348 Touch Dvdw 8g It W8.1 Con Licencia Microsoft Office Professional Version 2013 Plus De 64 Bits.	5348	-	-	-	DZ0KXSX1	-
400	Computadora Dell Aio Inspiron 23" 5348 Touch Dvdw 8g It W8.1 Con Licencia Microsoft Office Professional Version 2013 Plus De 64 Bits.	5348	-	-	-	DT2KXSX1	-
401	Computadora Dell Aio Inspiron 23" 5348 Touch Dvdw 8g It W8.1 Con Licencia Microsoft Office Professional Version 2013 Plus De 64 Bits.	5348	-	-	-	9S0KXSX1	-
402	Computadora Dell Aio Inspiron 23" 5348 Touch Dvdw 8g It W8.1 Con Licencia Microsoft Office Professional Version 2013 Plus De 64 Bits.	5348	-	-	-	AHDTB220XK3CA	-
403	Disco Duro Toshiba Externo 2TB 3.0	-	-	-	-	884116181477	-
404	Grabadora Dell DVD RW Doble Capa	EXF121J	-	-	-	EXF121J8031609106	-
405	Aire Acondicionado Mirage Tipo Minisplit 220V	F0CDF003WLD	-	-	-	SMP158QSK	-
406	All in one LENOVO 510-23ISH	Y9R47LT	-	-	-	MXL7051DXZ	-
407	All in one HP Elite One 800 G2	I5567_I7162TGSW10s	-	-	-	9GWJQFZ	-
408	Laptop DELL Inspiron 15 5567	TSD-02294	-	-	-	EXF121J8031609106	-
409	Microsoft Office Home and Business 2016	GA-0009-V	-	-	-	-	-
410	Mesa de Juntas de Cristal	VERSION 9.3.0	-	-	-	BE084B8171982CE1	-
411	Contpaq I NOMINAS	RE-1400-1	-	-	-	PL-01	-
412	Sillón Ejecutivo Regency en Piel	RE-1400-1	-	-	-	PL-02	-
413	Sillón Ejecutivo Regency en Piel	VERSION .NET	-	-	-	106	-
414	ACTUALIZACION AL SISTEMA SAAGC (Sistema Automatizado de Administración y Contabilidad Gubernamental)	KASPERSKY	-	-	-	FYA	-
415	Antivirus KASPERSKY end point security for business	RE-1400-1	-	-	-	PL-03	-
416	Sillón Ejecutivo Regency en Piel	00-SILLON	-	-	-	PL-04	-
417	Sillón Ejecutivo Respaldo en Malla	VERSION 10.5.0	-	-	-	BE084B8171982CE1	-
418	Renovacion anual CONTPAQI NOMINAS	171122008-111	-	-	-	E8-AB-FA-78-7983	-
419	Repld checadord Time Attendance terminal RC3	ALBAR-01	-	-	-	SIN	-
420	Silla giratoria negra con ecomalla	ALBAR-02	-	-	-	SIN	-
421	Silla giratoria negra con ecomalla	ALBAR-03	-	-	-	SIN	-
422	Silla giratoria negra con ecomalla	ALBAR-04	-	-	-	SIN	-
423	Silla giratoria negra con ecomalla	ALBAR-05	-	-	-	SIN	-
424	Silla giratoria negra con ecomalla	-	-	-	-	-	-




Instituto de Transparencia, Acceso a la Información Pública y Protección de Datos del Estado de Colima

**Relacion de BIENES MUEBLES E INTANGIBLES**  
que componen el patrimonio.  
Periodo: al 31 de Mayo del 2021.

425	Silla giratoria negra con ecomalla	ALBAR-06	S/N
426	Silla giratoria negra con ecomalla	ALBAR-07	S/N
427	Silla giratoria negra con ecomalla	ALBAR-08	S/N
428	Antivirus KASPERSKY end point security for business-Renovación	43233205	S/N
429	Silla giratoria negra en tela	H87-1	S/N
430	Silla giratoria negra en tela	H87-2	S/N
431	Silla giratoria negra en tela	H87-3	S/N
432	Aire acondicionado de 1 Ton	EMF121Q	EMF121Q7011500909
433	Aire acondicionado de 1.5 Ton Marca Mirage	EH1816	ELF181644021804687
434	Computadora LENOVO AIO all in one	V530-24ICB	SMP1N7093
435	Computadora LENOVO AIO all in one	V530-24ICB	SMP1NA78V
436	Computadora LENOVO AIO all in one	V530-24ICB	SMP1N7S27
437	Computadora LENOVO AIO all in one	V530-24ICB	SMP1N7RYF
438	Computadora LENOVO AIO all in one	V530-24ICB	SMP1N7QVR
439	Computadora LENOVO AIO all in one	V530-24ICB	SMP1N7QP1
440	Computadora LENOVO AIO all in one	V530-24ICB	SMP1N7QVH
441	Computadora LENOVO AIO all in one	V530-24ICB	SMP1N7QVS
442	Computadora armada de escritorio	S/N	AIFL1A000665.
443	Computadora portatil HP DE 15.6"	HP250	CND01939BB
444	Computadora portatil HP DE 15.6"	HP250	CND0146FVY
445	Computadora portatil HP DE 15.6"	HP250	CND019398L
446	Computadora portatil HP DE 15.6"	HP250	CND0164XMM
447	Proyector BENQ	MH750	PDL2L00157031
448	Switch marca sisco	SG3250X	PS223041E0S
449	Router marca sisco	RV340W	PSZ241519HP
450	Aire acondicionado tipo mini split de 1 tonelada	R410	340A85 8280207030120024
451	Aire acondicionado tipo mini split de 1 tonelada	R410	340A85 828020704012373
452	Aire acondicionado tipo mini split de 1 tonelada	R410	34098 124202 05260170766
453	Aire acondicionado tipo mini split de 1 tonelada	R410	34098 12420205 260170689
454	Aire acondicionado tipo mini split de 1 tonelada	R410	340931 24202052 60170433
455	Aire acondicionado tipo mini split de 2 toneladas	R410	340A 859700107030120431
456	Aire acondicionado tipo mini split de 2 toneladas	R410	340A859700107030120388
457	Aire acondicionado tipo mini split de 2 toneladas	R410	340A859700107030120386
458	Aire acondicionado tipo mini split de 2 toneladas	R410	340A859700107030120385
459	Aire acondicionado tipo mini split de 3 toneladas	R410	340 99 91010205300150423

**TOTAL:** \$ **2,104,278.04**  
Menos depreciación acumulada \$ **107,737.30**  
\$ **1,996,540.74**

  
MTRO. CHRISTIAN VELASCO MILANES  
COMISIONADO PRESIDENTE

  
LIC. NORA HILDA CHAVEZ PONCE  
SECRETARIA DE ADMINISTRACIÓN



Instituto de Transparencia, Acceso a la Información Pública y Protección de Datos del Estado de Colima


### Relacion de BIENES INMUEBLES que componen el patrimonio

Período: al 31 de Mayo del 2021.

CLAVE CATASTRAL	DESCRIPCIÓN DEL INMUEBLE	COSTO DE ADQUISICIÓN DEL INMUEBLE
02-01-04-014-007-000	EDIFICIO DONADO POR GOBIERNO DEL ESTADO DONDE SE UBICAN LAS OFICINAS DEL INFOCOL, EN CALLE 5 DE MAYO NO. 88, CENTRO, COLIMA, COL. CP 28000	0.00
<b>TOTAL:</b>		<b>0.00</b>

  
MTRO. CHRISTIAN VELASCO MILANES  
COMISIONADO PRESIDENTE

  
LIC. NORA HILDA CHAVEZ PONCE  
SECRETARÍA DE ADMINISTRACIÓN



**RELACIÓN DE CUENTAS BANCARIAS RECEPTORAS  
DE FONDOS FEDERALES**

**PERIODO: 01 de Enero al 31 de Mayo, 2021**

NO. CUENTA	CONCEPTO	IMPORTE
	<i>Sin información que revelar.</i>	<b>\$0.00</b>

**Autorizó:**

  
MTR. CHRISTIAN VELASCO MILANÉS  
COMISIONADO PRESIDENTE

**Elaboró:**

  
LIC. NORA HILDA CHAVEZ PONCE  
SECRETARÍA DE ADMINISTRACIÓN



## RELACIÓN DE ESQUEMAS BURSÁTILES Y DE COBERTURAS FINANCIERAS


FORMATO LIBRE  
(Art. 46, Último Párrafo LGCG)

PERIODO: Del 01 de Enero al 31 de Mayo, 2021.

El Instituto de Transparencia, Acceso a la Información Pública y Protección de Datos del Estado de Colima, informa que no se tienen Esquemas Bursátiles de Cobertura financieras.

"sin información que revelar"

Autorizó

  
Mtro. Christian Velasco Milanés  
Comisionado Presidente

Elaboró

  
Lic. Nora Hilda Chávez Ponce  
Secretaria De Administración



INSTITUTO DE TRANSPARENCIA, ACCESO A LA INFORMACIÓN PÚBLICA Y PROTECCIÓN DE DATOS DEL ESTADO DE COLIMA

**INFORME DE AYUDAS Y SUBSIDIOS**  
**Periodo: Al 31 de Mayo, 2021**

CONCEPTO	AYUDA	SUBSIDIOS	SECTOR (Económico y Social)	BENEFICIARIO	CURP	RFC	MONTO PAGADO
"SIN INFORMACIÓN QUE REVELAR"							


Autorizó

MTRO. CHRISTIAN VELASCO MILANÉS  
 COMISIONADO PRESIDENTE

Elaboró

LIC. NORA HILDA CHAVEZ PONCE  
 SECRETARIA DE ADMINISTRACION






**INSTITUTO DE TRANSPARENCIA, ACCESO A LA INFORMACIÓN  
PÚBLICA Y PROTECCIÓN DE DATOS DEL ESTADO DE COLIMA**

**RELACION DE CUENTAS BANCARIAS PRODUCTIVAS ESPECÍFICAS**

**Periodo: Al 31 de Mayo, 2021**


FONDO, PROGRAMA O CONVENIO	DATOS DE LA CUENTA BANCARIA
---	INSTITUCIÓN BANCARIA No. DE CUENTA.
"Sin información que revelar."	

Autorizó

  
MTRO. CHRISTIAN VELASCO MILANES  
COMISIONADO PRESIDENTE

Elaboró

  
LIC. NORA HILDA CHAVEZ PONCE  
SECRETARIA DE ADMINISTRACIÓN



**INFORME**  
**Del 01 de Enero al 31 de Mayo, 2021**

EL INSTITUTO DE TRANSPARENCIA, ACCESO A LA INFORMACIÓN PÚBLICA Y PROTECCIÓN DE DATOS DEL ESTADO DE COLIMA, informa que su página oficial de transparencia es:

[www.infocol.org.mx](http://www.infocol.org.mx)

Atentamente

  
\_\_\_\_\_  
MTR. CHRISTIAN VELASCO MILANÉS  
COMISIONADO PRESIDENTE