

**INSTITUTO DE TRANSPARENCIA, ACCESO A LA INFORMACIÓN PÚBLICA Y
PROTECCIÓN DE DATOS DEL ESTADO DE COLIMA**
Al 28 de febrero, 2021.



INFOCOL

ESTADOS E INFORMACIÓN CONTABLE

Febrero, 2021.

2021 2020

ACTIVO	2021	2020	PASIVO	2021	2020
ACTIVO CIRCULANTE	\$4,369,764.20	\$1,392,602.75	PASIVO CIRCULANTE	\$1,996,540.74	\$1,996,540.74
EFFECTIVO Y EQUIVALENTES	\$3,423,642.54	\$1,392,067.11	CUENTAS POR PAGAR A CORTO PLAZO	\$0.00	\$0.00
DERECHOS A RECIBIR EFECTIVO O EQUIVALENTES	\$945,983.40	\$397.38	DOCUMENTOS POR PAGAR A CORTO PLAZO	\$0.00	\$0.00
DERECHOS A RECIBIR BIENES O SERVICIOS	\$0.00	\$0.00	PORCIÓN A CORTO PLAZO DE LA DEUDA PÚBLICA A L	\$0.00	\$0.00
INVENTARIOS	\$0.00	\$0.00	TÍTULOS Y VALORES A CORTO PLAZO	\$0.00	\$0.00
ALMACENES	\$0.00	\$0.00	PASIVOS DIFERIDOS A CORTO PLAZO	\$0.00	\$0.00
ESTIMACIÓN POR PÉRDIDA O DETERIORO DE ACTIVO:	\$0.00	\$0.00	FONDOS Y BIENES DE TERCEROS EN GARANTÍA Y/O F	\$0.00	\$0.00
OTROS ACTIVOS CIRCULANTES	\$138.26	\$138.26	PROVISIONES A CORTO PLAZO	\$0.00	\$22,845.10
Total de Activos Circulantes	\$4,369,764.20	\$1,392,602.75	OTROS PASIVOS A CORTO PLAZO	\$0.00	\$23,885.84
ACTIVO NO CIRCULANTE	\$1,996,540.74	\$1,996,540.74	Total de Pasivos Circulantes	\$263,868.54	\$761,343.26
INVERSIONES FINANCIERAS A LARGO PLAZO	\$0.00	\$0.00	PASIVO NO CIRCULANTE	\$0.00	\$0.00
DERECHOS A RECIBIR EFECTIVO O EQUIVALENTES A I	\$0.00	\$0.00	CUENTAS POR PAGAR A LARGO PLAZO	\$0.00	\$0.00
BIENES INMUEBLES, INFRAESTRUCTURA Y CONSTRU	\$0.00	\$0.00	DOCUMENTOS POR PAGAR A LARGO PLAZO	\$0.00	\$0.00
BIENES MUEBLES	\$2,037,348.39	\$2,037,348.39	DEUDA PÚBLICA A LARGO PLAZO	\$0.00	\$0.00
ACTIVOS INTANGIBLES	\$66,929.65	\$66,929.65	PASIVOS DIFERIDOS A LARGO PLAZO	\$0.00	\$0.00
DEPRECIACIÓN, DETERIORO Y AMORT ACUM BIENES	-\$107,737.30	-\$107,737.30	FONDOS Y BIENES DE TERCEROS EN GARANTÍA Y/O F	\$0.00	\$0.00
ACTIVOS DIFERIDOS	\$0.00	\$0.00	PROVISIONES A LARGO PLAZO	\$0.00	\$0.00
ESTIMACIÓN POR PÉRDIDA O DETERIORO DE ACTIVO:	\$0.00	\$0.00	Total de Pasivos No Circulantes	\$0.00	\$0.00
OTROS ACTIVOS NO CIRCULANTES	\$0.00	\$0.00	Total del Pasivo	\$263,868.54	\$761,343.26
Total de Activos No Circulantes	\$1,996,540.74	\$1,996,540.74	HACIENDA PÚBLICA/ PATRIMONIO	\$6,102,436.40	\$6,102,436.40
Total del Activo	\$6,366,304.94	\$3,389,143.49	HACIENDA PÚBLICA/PATRIMONIO CONTRIBUIDO	\$0.00	\$0.00
			APORTACIONES	\$0.00	\$0.00
			DONACIONES DE CAPITAL	\$0.00	\$0.00
			ACTUALIZACIÓN DE LA HACIENDA PÚBLICA/PATRIMON	\$0.00	\$0.00
			HACIENDA PÚBLICA/PATRIMONIO GENERADO	\$6,102,436.40	\$6,102,436.40
			RESULTADOS EJERC (AHORRO/ DESAHORRO)	\$3,474,636.17	\$3,474,636.17
			RESULTADOS DE EJERCICIOS ANTERIORES	\$2,655,627.90	\$2,655,627.90
			REVALUOS	\$0.00	\$0.00
			RESERVAS	\$0.00	\$0.00
			RECTIFICACIONES DE RESULT. EJERC ANTERIORES	-\$27,827.67	-\$27,827.67
			EXCESO/INSUF ACTUALIZACIÓN HDA.PÚBLICA/PATRIMONI	\$0.00	\$0.00
			RESULTADO POR POSICIÓN MONETARIA	\$0.00	\$0.00
			RESULTADO POR TENENCIA DE ACTIVOS NO MONETA	\$0.00	\$0.00
			Total Hacienda Pública/Patrimonio	\$6,102,436.40	\$6,102,436.40
			Total del Pasivo y Hacienda Pública/Patrimonio	\$6,366,304.94	\$3,389,143.49

Total del Pasivo y Hacienda Pública/Patrimonio
 \$6,366,304.94

Total Hacienda Pública/Patrimonio
 \$6,102,436.40

\$2,627,800.23

\$3,389,143.49



Cuentas de Orden Presupuestaria:

	2021	2020
LEY DE INGRESOS	\$13,500,000.00	\$12,500,000.00
LEY DE INGRESOS ESTIMADA	\$13,500,000.00	\$12,500,000.00
LEY DE INGRESOS POR EJECUTAR	\$8,753,479.98	\$0.00
MODIFICACIONES A LA LEY DE INGRESOS ESTIMADA	\$0.00	\$0.00
LEY DE INGRESOS DEVENGADA	\$4,746,520.02	\$12,500,000.00
LEY DE INGRESOS RECAUDADA	\$3,810,934.00	\$12,500,000.00
PRESUPUESTO DE EGRESOS	\$13,500,000.00	\$12,500,000.00
PRESUPUESTO DE EGRESOS APROBADO	\$13,134,371.77	\$1,016,149.42
PRESUPUESTO DE EGRESOS POR EJERCER	\$906,255.62	\$176,751.60
MODIFICACIONES AL PRESUPUESTO DE EGRESOS API	\$1,271,883.85	\$11,660,602.18
PRESUPUESTO DE EGRESOS COMPROMETIDO	\$1,271,883.85	\$11,660,602.18
PRESUPUESTO DE EGRESOS DEVENGADO	\$1,271,883.85	\$11,660,602.18
PRESUPUESTO DE EGRESOS EJERCIDO	\$1,271,883.85	\$11,498,276.09
PRESUPUESTO DE EGRESOS PAGADO	\$1,271,883.85	\$11,498,276.09

“Bajo protesta de decir verdad declaramos que los Estados Financieros y sus notas, son razonablemente correctos y son responsabilidad del emisor”.

MTR. CHRISTIAN VELASCO MILANES
COMISIONADO PRESIDENTE

LIC. NORA BILDA CHAVEZ PONCE
SECRETARIA DE ADMINISTRACION



INSTITUTO DE TRANSPARENCIA, ACCESO A LA INFORMACIÓN COLIMA

Estado de Actividades
Del 01/ene./2021 al 28/feb./2021

Fecha y hora de Impresión | 12/mar./2021
11:56 a. m.

Usu. supervisor
Rep: rptEstadoActividades

2021

2020

INGRESOS Y OTROS BENEFICIOS

INGRESOS DE GESTIÓN

IMPUESTOS

\$0.00

CUOTAS Y APORTACIONES DE SEGURIDAD SOCIAL

\$0.00

CONTRIBUCIONES DE MEJORAS

\$0.00

DERECHOS

\$0.00

PRODUCTOS

\$0.00

APROVECHAMIENTOS

\$0.00

\$0.00

\$2,083,342.00

INGRESOS POR VENTA DE BIENES Y PRESTACIÓN DE SERVICIOS

PARTICIPACIONES, APORTACIONES, CONVENIOS, INCENTIVOS DERIVADOS DE LA COLABORACIÓN FISCAL, FONDOS DISTINTOS DE APORTACIONES, TRANSFERENCIAS, ASIGNACIONES, SUBSIDIOS Y SUBVENCIONES, Y PENSIONES Y JUBILACIONES

PARTICIPACIONES, APORTACIONES, CONVENIOS, INCENTIVOS DERIVADOS DE LA COLABORACIÓN FISCAL Y FONDOS DISTINTOS DE APORTACIONES

\$0.00

TRANSFERENCIAS, ASIG, SUBSIDIOS Y SUBVENCIONES, Y PENSIONES Y JUBILACIONES

\$4,746,520.02

OTROS INGRESOS Y BENEFICIOS

INGRESOS FINANCIEROS

\$0.00

INCREMENTO POR VARIACIÓN DE INVENTARIOS

\$0.00

DISMINUCIÓN DEL EXCESO DE ESTIMACIONES POR PÉRDIDA O DETERIORO U OBSOLESCENCIA

\$0.00

DISMINUCIÓN DEL EXCESO DE PROVISIONES

\$0.00

OTROS INGRESOS Y BENEFICIOS VARIOS

\$0.00

Total de Ingresos y Otros Beneficios

\$4,746,520.02

\$2,083,342.00

GASTOS Y OTRAS PÉRDIDAS

GASTOS DE FUNCIONAMIENTO

SERVICIOS PERSONALES

\$1,215,518.87

\$1,080,196.18

MATERIALES Y SUMINISTROS

\$5,600.00

\$11,987.41

SERVICIOS GENERALES

\$52,197.61

\$11,364.10

\$56,364.98

\$66,844.67

TRANSFERENCIAS, ASIGNACIONES, SUBSIDIOS Y OTRAS AYUDAS

\$0.00

\$0.00

TRANSFERENCIAS INTERNAS Y ASIGNACIONES AL SECTOR PÚBLICO

\$0.00

\$0.00

TRANSFERENCIAS AL RESTO DEL SECTOR PÚBLICO

\$0.00

\$0.00

SUBSIDIOS Y SUBVENCIONES

\$0.00

\$0.00

AYUDAS SOCIALES

\$0.00

\$0.00

PENSIONES Y JUBILACIONES

\$0.00

\$0.00

TRANSFERENCIAS A FIDEICOMISOS, MANDATOS Y CONTRATOS ANÁLOGOS

\$0.00

\$0.00

TRANSFERENCIAS A LA SEGURIDAD SOCIAL

\$56,364.98

\$0.00

DONATIVOS

\$0.00

\$0.00

TRANSFERENCIAS AL EXTERIOR

\$0.00

\$0.00

PARTICIPACIONES Y APORTACIONES

PARTICIPACIONES

\$0.00

\$0.00

APORTACIONES

\$0.00

\$0.00

CONVENIOS

\$0.00

\$0.00

INTERESES, COMISIONES Y OTROS GASTOS DE LA DEUDA PÚBLICA

INTERESES DE LA DEUDA PÚBLICA

\$0.00

\$0.00

COMISIONES DE LA DEUDA PÚBLICA

\$0.00

\$0.00

GASTOS DE LA DEUDA PÚBLICA

\$0.00

\$0.00

COSTO POR COBERTURAS

\$0.00

\$0.00

ABONOS FINANCIEROS

\$0.00

\$0.00



INSTITUTO DE TRANSPARENCIA, ACCESO A LA INFORMACIÓN COLIMA


Estado de Actividades
Del 01/ene./2021 al 28/feb./2021


Usu: supervisor
Rep: rptEstadoActividades

hora de Impresión | 11:56 a. m.
Fecha y | 2/mar./2021

	2021	2020
OTROS GASTOS Y PÉRDIDAS EXTRAORDINARIAS	\$0.00	\$0.00
ESTIMACIONES, DEPRECIACIONES, DETERIOROS, OBSOLESCENCIA Y AMORTIZACIONES	\$0.00	\$0.00
PROVISIONES	\$0.00	\$0.00
DISMINUCIÓN DE INVENTARIOS	\$0.00	\$0.00
AUMENTO POR INSUFICIENCIA DE ESTIMACIONES POR PÉRDIDA O DETERIORO U OBSOLESCENCIA	\$0.00	\$0.00
AUMENTO POR INSUFICIENCIA DE PROVISIONES	\$0.00	\$0.00
OTROS GASTOS	\$0.00	\$0.00
INVERSIÓN PÚBLICA	\$0.00	\$0.00
INVERSIÓN PÚBLICA NO CAPITALIZABLE	\$0.00	\$0.00
Total de Gastos y otras Pérdidas	\$1,271,883.85	\$1,080,196.18
Resultado del Ejercicio (Ahorro/Desahorro)	\$3,474,636.17	\$1,003,145.82

"Bajo protesta de decir verdad declaramos que los Estados Financieros y sus notas, son razonablemente correctos y son responsabilidad del emisor".


MTRO. CHRISTIAN VELASCO MILANES
COMISIONADO PRESIDENTE


LIC. NORA HILDA CHAVEZ PONCE
SECRETARIA DE ADMINISTRACIÓN

INSTITUTO DE TRANSPARENCIA, ACCESO A LA INFORMACIÓN PÚBLICA Y PROTECCIÓN DE DATOS



Estado de Variación en la Hacienda Pública

COLIMA

Del 01/ene/2021 Al 28/feb./2021

Ucr: supervisor
Rep: rptEstadoVariacionHacienda

Fecha y hora de impresión
12/mar./2021 11:57 a. m.

Concepto	Hacienda Pública/ Patrimonio Contribuido	Hacienda Pública/ Patrimonio Generado De Ejercicios Anteriores	Hacienda Pública/ Patrimonio Generado Del Ejercicio	Exceso o Insuficiencia en la Actualización de la Hacienda Pública / Patrimonio	Total
HACIENDA PÚBLICA/PATRIMONIO CONTRIBUIDO NETO DE 2020	\$0.00	\$0.00	\$0.00	\$0.00	\$0.00
APORTACIONES	\$0.00	\$0.00	\$0.00	\$0.00	\$0.00
DONACIONES DE CAPITAL	\$0.00	\$0.00	\$0.00	\$0.00	\$0.00
ACTUALIZACIÓN DE LA HACIENDA PÚBLICA/PATRIMONIO	\$0.00	\$0.00	\$0.00	\$0.00	\$0.00
HACIENDA PÚBLICA /PATRIMONIO GENERADO NETO DE 2020	\$0.00	\$1,109,704.30	\$1,518,095.93	\$0.00	\$2,627,800.23
RESULTADOS EJERC (AHORRO/ DESAHORRO)	\$0.00	\$0.00	\$1,518,095.93	\$0.00	\$1,518,095.93
RESULTADOS DE EJERCICIOS ANTERIORES	\$0.00	\$1,137,531.97	\$0.00	\$0.00	\$1,137,531.97
REVALUOS	\$0.00	\$0.00	\$0.00	\$0.00	\$0.00
RESERVAS	\$0.00	\$0.00	\$0.00	\$0.00	\$0.00
RECTIFICACIONES DE RESULT. EJERC ANTERIORES	\$0.00	-\$27,827.67	\$0.00	\$0.00	-\$27,827.67
EXCESO/INSUF ACTUALIZACIÓN HDA/PATRIMONIO NETO DE 2020	\$0.00	\$0.00	\$0.00	\$0.00	\$0.00
RESULTADO POR TENENCIA DE ACTIVOS NO MONETARIOS	\$0.00	\$0.00	\$0.00	\$0.00	\$0.00
HACIENDA PÚBLICA / PATRIMONIO NETO FINAL DE 2020	\$0.00	\$1,109,704.30	\$1,518,095.93	\$0.00	\$2,627,800.23
CAMBIOS EN LA HACIENDA PÚBLICA/PATRIMONIO CONTRIBUIDO NETO DE 2021	\$0.00	\$0.00	\$0.00	\$0.00	\$0.00
APORTACIONES	\$0.00	\$0.00	\$0.00	\$0.00	\$0.00
DONACIONES DE CAPITAL	\$0.00	\$0.00	\$0.00	\$0.00	\$0.00
ACTUALIZACIÓN DE LA HACIENDA PÚBLICA/PATRIMONIO	\$0.00	\$0.00	\$0.00	\$0.00	\$0.00
VARIACIONES DE LA HACIENDA PÚBLICA / PATRIMONIO GENERADO NETO DE 2021	\$0.00	\$1,518,095.93	\$1,956,540.24	\$0.00	\$3,474,636.17
RESULTADOS EJERC (AHORRO/ DESAHORRO)	\$0.00	\$0.00	\$3,474,636.17	\$0.00	\$3,474,636.17
RESULTADOS DE EJERCICIOS ANTERIORES	\$0.00	\$1,518,095.93	-\$1,518,095.93	\$0.00	\$0.00
REVALUOS	\$0.00	\$0.00	\$0.00	\$0.00	\$0.00
RESERVAS	\$0.00	\$0.00	\$0.00	\$0.00	\$0.00
RECTIFICACIONES DE RESULT. EJERC ANTERIORES	\$0.00	\$0.00	\$0.00	\$0.00	\$0.00
CAMBIOS EN EL EXCESO/INSUF ACTUALIZACIÓN HDA/PATRIMONIO NETO DE 2021	\$0.00	\$0.00	\$0.00	\$0.00	\$0.00
RESULTADO POR TENENCIA DE ACTIVOS NO MONETARIOS	\$0.00	\$0.00	\$0.00	\$0.00	\$0.00
HACIENDA PÚBLICA / PATRIMONIO NETO FINAL DE 2021	\$0.00	\$2,627,800.23	\$3,474,636.17	\$0.00	\$6,102,436.40



Fecha y hora de Impresión 12/mar./2021 11:57 a. m.

Rep: rptEstadoVariacionHacienda
 Usr: supervisor

Concepto	Hacienda Publica/ Patrimonio Contribuido	Hacienda Publica/ Patrimonio Generado De Ejercicios Anteriores	Hacienda Publica/ Patrimonio Generado Del Ejercicio	Exceso o Insuficiencia en la Actualización de la Hacienda Publica / Patrimonio	Total
----------	--	---	--	--	-------

“Bajo protesta de decir verdad declaramos que los Estados Financieros y sus notas, son razonablemente correctos y son responsabilidad del emisor”.

MTRO. CHRISTIAN VELASCO MILANES
 COMISIONADO PRESIDENTE

LIC. NORAHILDA CHAVEZ PONCE
 SECRETARIA DE ADMINISTRACION



INSTITUTO DE TRANSPARENCIA, ACCESO A LA INFORMACIÓN COLIMA

Estado de Flujos de Efectivo
Del 01/ene/2021 Al 28/feb./2021

Usu: supervisor
Rep: rptEstadoFlujosEfectivo

Fecha y hora de Impresión
12/mar./2021
11:58 a. m.

Concepto	2021	2020
----------	------	------

FLUJOS DE EFECTIVO DE LAS ACTIVIDADES DE OPERACIÓN ORIGEN

ENDEUDAMIENTO EXTERNO	\$3,810,934.00	\$12,500,000.00
IMPUESTOS	\$0.00	\$0.00
CUOTAS Y APORTACIONES DE SEGURIDAD SOCIAL	\$0.00	\$0.00
CONTRIBUCIONES DE MEJORAS	\$0.00	\$0.00
DERECHOS	\$0.00	\$0.00
PRODUCTOS	\$0.00	\$0.00
APROVECHAMIENTOS	\$0.00	\$0.00
INGRESOS POR VENTA DE BIENES Y PRESTACIÓN DE SERVICIOS	\$0.00	\$0.00
PARTICIPACIONES, APORTACIONES, CONVENIOS, INCENTIVOS DERIVADOS DE LA COLABORACIÓN FISCAL Y FONDOS DISTINTOS DE APORTACIONES	\$0.00	\$0.00
TRANSFERENCIAS, ASIGNACIONES, SUBSIDIOS Y SUBVENCIONES, Y PENSIONES Y JUBILACIONES	\$3,810,934.00	\$12,500,000.00
OTROS ORIGENES DE OPERACIÓN	\$0.00	\$0.00
APLICACIÓN	\$1,779,358.57	\$10,880,065.52
SERVICIOS PERSONALES	\$1,157,721.26	\$9,322,102.96
MATERIALES Y SUMINISTRO	\$5,600.00	\$232,638.04
SERVICIOS GENERALES	\$52,197.61	\$928,242.61
TRANSFERENCIAS INTERNAS Y ASIGNACIONES AL SECTOR PÚBLICO	\$0.00	\$0.00
TRANSFERENCIAS AL RESTO DEL SECTOR PÚBLICO	\$0.00	\$0.00
SUBSIDIOS Y SUBVENCIONES	\$0.00	\$0.00
AYUDAS SOCIALES	\$0.00	\$0.00
PENSIONES Y JUBILACIONES	\$0.00	\$0.00
TRANSFERENCIAS A FIDEICOMISOS, MANDATOS Y OTROS ANÁLOGOS	\$0.00	\$0.00
TRANSFERENCIAS A LA SEGURIDAD SOCIAL	\$56,364.98	\$323,542.22
DONATIVOS	\$0.00	\$0.00
Transferencias al exterior	\$0.00	\$0.00
PARTICIPACIONES	\$0.00	\$0.00
APORTACIONES	\$0.00	\$0.00
CONVENIOS	\$0.00	\$0.00
OTRAS APLICACIONES DE OPERACIÓN	\$507,474.72	\$73,539.79
FLUJOS NETOS DE EFECTIVO POR ACTIVIDADES DE OPERACIÓN	\$2,031,575.43	\$1,619,934.38

FLUJOS DE EFECTIVO DE LAS ACTIVIDADES DE INVERSIÓN ORIGEN

BIENES INMUEBLES, INFRAESTRUCTURA Y CONSTRUCCIONES EN PROCESO	\$0.00	\$0.00
BIENES MUEBLES	\$0.00	\$0.00
OTROS ORIGENES DE INVERSIÓN	\$0.00	\$0.00
APLICACIÓN	\$0.00	\$691,750.26
BIENES INMUEBLES, INFRAESTRUCTURA Y CONSTRUCCIONES EN PROCESO	\$0.00	\$0.00
BIENES MUEBLES	\$0.00	\$691,750.26
OTRAS APLICACIONES DE INVERSIÓN	\$0.00	\$0.00
FLUJOS NETOS DE EFECTIVO POR ACTIVIDADES DE INVERSIÓN	\$0.00	-\$691,750.26

FLUJO DE EFECTIVO DE LAS ACTIVIDADES DE FINANCIAMIENTO ORIGEN

ENDEUDAMIENTO NETO	\$0.00	\$0.00
INTERNO	\$0.00	\$0.00
EXTERNO	\$0.00	\$0.00
OTROS ORIGENES DE FINANCIAMIENTO	\$0.00	\$0.00
APLICACIÓN	\$0.00	\$0.00
SERVICIOS DE LA DEUDA	\$0.00	\$0.00
INTERNO	\$0.00	\$0.00
EXTERNO	\$0.00	\$0.00
OTRAS APLICACIONES DE FINANCIAMIENTO	\$0.00	\$0.00
FLUJOS NETOS DE EFECTIVO POR ACTIVIDADES DE FINANCIAMIENTO	\$0.00	\$0.00



INSTITUTO DE TRANSPARENCIA, ACCESO A LA INFORMACIÓN COLIMA


Estado de Flujos de Efectivo
Del 01/ene/2021 Al 28/feb./2021

Usu. supervisor
Rep: rptEstadoFlujosEfectivo

Fecha y hora de Impresión | 12/mar./2021
11:58 a. m.

Concepto	2021	2020
INCREMENTO/DISMINUCIÓN NETA EN EL EFECTIVO Y EQUIVALENTES AL EFECTIVO	\$2,031,575.43	\$928,184.12
EFFECTIVO Y EQUIVALENTES AL EFECTIVO AL INICIO DEL EJERCICIO	\$1,392,067.11	\$463,882.99
EFFECTIVO Y EQUIVALENTES AL EFECTIVO AL FINAL DEL EJERCICIO	\$3,423,642.54	\$1,392,067.11

"Bajo protesta de decir verdad declaramos que los Estados Financieros y sus notas, son razonablemente correctos y son responsabilidad del emisor".



MTRO. CHRISTIAN VELASCO MILANES
COMISIONADO PRESIDENTE



LIC. NORA HILDA CHAVEZ PONCE
SECRETARÍA DE ADMINISTRACIÓN



Concepto	Saldo Inicial 1	Cargos del periodo 2	Abonos del periodo 3	Saldo Final 4(1+2-3)	Variación del Periodo (4-1)
ACTIVO	\$3,389,143.49	\$8,699,322.18	\$5,722,160.73	\$6,366,304.94	\$2,977,161.45
ACTIVO CIRCULANTE	\$1,392,602.75	\$8,699,322.18	\$5,722,160.73	\$4,369,764.20	\$2,977,161.45
EFFECTIVO Y EQUIVALENTES	\$1,392,067.11	\$3,942,802.16	\$1,911,226.73	\$3,423,642.54	\$2,031,575.43
DERECHOS A RECIBIR EFECTIVO O EQUIVALENTES	\$397.38	\$4,756,520.02	\$3,810,934.00	\$945,983.40	\$945,586.02
DERECHOS A RECIBIR BIENES O SERVICIOS	\$0.00	\$0.00	\$0.00	\$0.00	\$0.00
INVENTARIOS	\$0.00	\$0.00	\$0.00	\$0.00	\$0.00
ALMACENES	\$0.00	\$0.00	\$0.00	\$0.00	\$0.00
ESTIMACIÓN POR PÉRDIDA O DETERIORO DE ACTIVOS CIRCULANTES	\$0.00	\$0.00	\$0.00	\$0.00	\$0.00
OTROS ACTIVOS CIRCULANTES	\$138.26	\$0.00	\$0.00	\$138.26	\$0.00
ACTIVO NO CIRCULANTE	\$1,996,540.74	\$0.00	\$0.00	\$1,996,540.74	\$0.00
INVERSIONES FINANCIERAS A LARGO PLAZO	\$0.00	\$0.00	\$0.00	\$0.00	\$0.00
DERECHOS A RECIBIR EFECTIVO O EQUIVALENTES A LARGO PLAZO	\$0.00	\$0.00	\$0.00	\$0.00	\$0.00
BIENES INMUEBLES, INFRAESTRUCTURA Y CONSTRUCCIONES EN PROCESO	\$0.00	\$0.00	\$0.00	\$0.00	\$0.00
BIENES MUEBLES	\$2,037,348.39	\$0.00	\$0.00	\$2,037,348.39	\$0.00
ACTIVOS INTANGIBLES	\$66,929.65	\$0.00	\$0.00	\$66,929.65	\$0.00
DEPRECIACIÓN, DETERIORO Y AMORT ACUM BIENES	-\$107,737.30	\$0.00	\$0.00	-\$107,737.30	\$0.00
ACTIVOS DIFERIDOS	\$0.00	\$0.00	\$0.00	\$0.00	\$0.00
ESTIMACIÓN POR PÉRDIDA O DETERIORO DE ACTIVOS NO CIRCULANTES	\$0.00	\$0.00	\$0.00	\$0.00	\$0.00
OTROS ACTIVOS NO CIRCULANTES	\$0.00	\$0.00	\$0.00	\$0.00	\$0.00

"Bajo protesta de decir verdad declaramos que los Estados Financieros y sus notas, son razonablemente correctos y son responsabilidad del emisor."

MTR. CHRISTIAN VELASCO MILANES
COMISIONADO PRESIDENTE

LIC. NORA HILDA CHAVEZ PONCE
SECRETARIA DE ADMINISTRACIÓN

Denominación de las Deudas	Moneda de Contratación	Institución o País Acreedor	Saldo Inicial del Periodo	Saldo Final del Periodo
DEUDA PÚBLICA				
Corto Plazo				
Deuda Interna	Peso	México	\$0.00	\$0.00
Instituciones de Crédito			\$0.00	\$0.00
Títulos y Valores			\$0.00	\$0.00
Arrendamientos Financieros			\$0.00	\$0.00
Deuda Externa				
Organismos Financieros Internacionales	Peso	México	\$0.00	\$0.00
Deuda Bilateral	Peso	México	\$0.00	\$0.00
Títulos y Valores	Peso	México	\$0.00	\$0.00
Arrendamientos Financieros	Peso	México	\$0.00	\$0.00
Subtotal Corto Plazo	Peso	México	\$0.00	\$0.00
Largo Plazo				
Deuda Interna	Peso	México	\$0.00	\$0.00
Instituciones de Crédito			\$0.00	\$0.00
Títulos y Valores			\$0.00	\$0.00
Arrendamientos Financieros			\$0.00	\$0.00
Deuda Externa				
Organismos Financieros Internacionales	Peso	México	\$0.00	\$0.00
Deuda Bilateral	Peso	México	\$0.00	\$0.00
Títulos y Valores	Peso	México	\$0.00	\$0.00
Arrendamientos Financieros	Peso	México	\$0.00	\$0.00
Subtotal Corto Plazo	Peso	México	\$0.00	\$0.00
DEUDA Y OTROS PASIVOS				
Deuda Interna				
Instituciones de Crédito	Peso	México	\$0.00	\$0.00
Títulos y Valores	Peso	México	\$0.00	\$0.00
Arrendamientos Financieros	Peso	México	\$0.00	\$0.00
Deuda Externa				
Organismos Financieros Internacionales	Peso	México	\$0.00	\$0.00
Deuda Bilateral	Peso	México	\$0.00	\$0.00
Títulos y Valores	Peso	México	\$0.00	\$0.00
Arrendamientos Financieros	Peso	México	\$0.00	\$0.00
Subtotal Largo Plazo	Peso	México	\$0.00	\$0.00
Otros Pasivos				
Total Deuda y Otros Pasivos	Peso	México	\$761,343.26	\$263,868.54

(Handwritten signature and initials in blue ink)



Denominación de las Deudas	Moneda de Contratación	Institución o País Acreedor	Saldo Inicial del Periodo	Saldo Final del Periodo
DEUDA PÚBLICA				

“Bajo protesta de decir verdad declaramos que los Estados Financieros y sus notas, son razonablemente correctos y son responsabilidad del emisor”.

MTRO: CHRISTIAN VELASCO MILANES
COMISIONADO PRESIDENTE

LIC. NORA HILDA CHAVEZ PONCE
SECRETARIA DE ADMINISTRACION



**INSTITUTO DE TRANSPARENCIA, ACCESO A LA INFORMACIÓN
COLIMA**

Informe de Pasivos Contingentes

al 28/feb./2021

Usu: supervisor
Rep: rptPasivosContingentes

Fecha y hora de Impresión | 12:00 p. m.
12/mar./2021

"En Cumplimiento a lo dispuesto en los artículos 46, Fracción I, Inciso f), y 52 de la Ley General de Contabilidad Gubernamental y de conformidad con lo establecido en el Capítulo VII, Numeral, II, Inciso h) del Manual de Contabilidad Gubernamental emitido por el CONAC, el Ente Público informa lo siguiente:"

SIN INFORMACIÓN QUE REVELAR

"Bajo protesta de decir verdad declaramos que los Estados Financieros y sus notas, son razonablemente correctos y son responsabilidad del emisor".



MTR. CHRISTIAN VELASCO MILANES

COMISIONADO PRESIDENTE



LIC. NORA HILDA CHAVEZ PONCE

SECRETARÍA DE ADMINISTRACIÓN

AL 28 DE FEBRERO DE 2021

Con el propósito de dar cumplimiento a los artículos 46 y 49 de la Ley General de Contabilidad Gubernamental, los entes públicos deberán acompañar notas a los estados financieros cuyos rubros así lo requieran teniendo presente los postulados de relevancia suficiente e importancia relativa con la finalidad, que la información sea de mayor utilidad para los usuarios.

A continuación se presentan los tres tipos de notas que acompañan a los estados, a saber:

- a) Notas de desglose;
- b) Notas de memoria (cuentas de orden), y
- c) Notas de gestión administrativa.

a) NOTAS DE DESGLOSE

1) NOTAS AL ESTADO DE SITUACIÓN FINANCIERA

Activo

- **Efectivo y Equivalentes**

1. Se informará acerca de los fondos con afectación específica, el tipo y monto de los mismos; de las inversiones financieras se revelará su tipo y monto, su clasificación en corto y largo plazo separando aquéllas que su vencimiento sea menor a 3 meses.

A continuación se relacionan las cuentas que integran el rubro de efectivo y equivalentes:

Concepto	2021	2020
BANCOS/TESORERÍA	\$ 3,402,667.68	\$ 1,371,092.25
INVERSIONES TEMPORALES (HASTA 3 MESES)	\$.00	\$.00
FONDOS CON AFECTACIÓN ESPECÍFICA	\$.00	\$.00
Suma \$	3,402,667.68 \$	1,371,092.25

Bancos/Tesorería

Representa el monto de efectivo disponible propiedad de ENTE/INSTITUTO, en instituciones bancarias, su importe se integra por:

Banco	Importe
BANCO BANAMEX	\$ 3,402,667.68
	\$.00
	\$.00
Suma \$	3,402,667.68

Inversiones Temporales

Representa el monto de efectivo invertido por ENTE/INSTITUTO, la cual se efectúa a plazos que van de inversión a la vista hasta 90 días, su importe se integra por:

Banco	Importe
	\$.00
	\$.00
	\$.00
	\$.00
Suma \$	-

Fondos con Afectación Específica

Representan el monto de los fondos con afectación específica que deben financiar determinados gastos o actividades.

Banco	Importe
	\$.00
	\$.00
Suma \$	-

- **Derechos a recibir Efectivo y Equivalentes y Bienes o Servicios a Recibir**

2. Por tipo de contribución se informará el monto que se encuentre pendiente de cobro y por recuperar de hasta cinco ejercicios anteriores, asimismo se deberán considerar los montos sujetos a algún tipo de juicio con una antigüedad mayor a la señalada y la factibilidad de cobro.

ELABORÓ:
LIC. NORA HILDA CHAVEZ PONCE
SECRETARÍA DE ADMINISTRACIÓN

AUTORIZÓ:
MTR. CHRISTIAN VELASCO MILANES
COMISIONADO PRESIDENTE

Concepto	2021	2020
CUENTAS POR COBRAR A CORTO PLAZO	\$ 935,586.01	-\$.01
DEUDORES DIVERSOS POR COBRAR A CORTO PLAZO	\$ 10,397.39	\$ 397.39
OTROS DERECHOS A RECIBIR EFECT O EQUIV A CP	\$.00	\$.00
Suma	\$ 945,983.40	\$ 397.38

Las Cuentas por Cobrar a Corto Plazo se integran por:

Concepto	2021	2021%
MINISTRACION PRESUPUESTAL PENDIENTE DE PAGO POR GOBIERNO DEL ESTADO DE COLIMA	935,586.00	100%
Suma	\$ 935,586.00	1.00

Deudores Diversos por Cobrar a Corto Plazo

Representa el monto de los derechos de cobro a favor del ente público por gastos por comprobar, principalmente relacionados con viáticos.

Concepto	2021	2021%
APERTURA DE FONDO REVOLVENTE DE CAJA CHICA.	10,000.00	100%

Otros Derechos a recibir Efectivo y Equivalentes a Corto Plazo

Representan los derechos de cobro originados en el desarrollo de las actividades del ente público, de los cuales se espera recibir una contraprestación representada en recursos, bienes o servicios; en un plazo menor o igual a doce meses, no incluidos en las cuentas anteriores,

3. Se elaborará, de manera agrupada, los derechos a recibir efectivo y equivalentes, y bienes o servicios a recibir, (excepto cuentas por cobrar de contribuciones o fideicomisos que se encuentran dentro de inversiones financieras, participaciones y aportaciones de capital) en una desagregación por su vencimiento en días a 90, 180, menor o igual a 365 y mayor a 365. Adicionalmente, se informará de las características cualitativas relevantes que le afecten a estas cuentas.

• Bienes Disponibles para su Transformación o Consumo (Inventarios)

NO SE CUENTA CON BIENES DISPONIBLES PARA SU TRANSFORMACION

4. Se clasificarán como bienes disponibles para su transformación aquellos que se encuentren dentro de la cuenta Inventarios. Esta nota aplica para aquellos entes públicos que realicen algún proceso de transformación y/o elaboración de bienes.

En la nota se informará del sistema de costo y método de valuación aplicados a los inventarios, así como la conveniencia de su aplicación dada la naturaleza de los mismos. Adicionalmente, se revelará el impacto en la información financiera por cambios en el método o sistema.

5. De la cuenta Almacén se informará acerca del método de valuación, así como la conveniencia de su aplicación. Adicionalmente, se revelará el impacto en la información financiera por cambios en el método.

• Inversiones Financieras

NO SE CUENTA CON INVERSIONES FINANCIERAS

6. De la cuenta Inversiones financieras, que considera los fideicomisos, se informará de éstos: los recursos asignados por tipo y monto, y características significativas que tengan o puedan tener alguna incidencia en los mismos.

7. Se informará de las inversiones financieras, los saldos de las participaciones y aportaciones de capital.

• Bienes Muebles, Inmuebles e Intangibles

8. Se informará de manera agrupada por cuenta, los rubros de Bienes Muebles e Inmuebles, el monto de la depreciación del ejercicio y la acumulada, el método de depreciación, tasas aplicadas y los criterios de aplicación de los mismos. Asimismo, se informará de las características significativas del estado en que se encuentren los activos.

9. Se informará de manera agrupada por cuenta, los rubros de activos intangibles y diferidos, su monto y naturaleza, amortización del ejercicio, amortización acumulada, tasa y método aplicados.

Bienes Inmuebles, Infraestructura y Construcciones en Proceso

Se integra de la siguiente manera:

Concepto	2021	2020
TERRENOS	\$.00	\$.00
OTROS BIENES INMUEBLES	\$.00	\$.00
EL BIENES INMUEBLES, INFRAESTRUCTURA Y CONSTRUCCIONES EN PROCESO	\$ -	\$ -

Bienes Muebles, Intangibles y Depreciaciones

Se integran de la siguiente manera:

ELABORÓ:
LIC. NORA HILDA CHÁVEZ PONCE
SECRETARÍA DE ADMINISTRACIÓN

2 / 11

AUTORIZO:
MTRO. CHRISTIAN VELASCO MILANES
COMISIONADO PRESIDENTE

Concepto	2021	2020
MOBILIARIO Y EQUIPO DE ADMINISTRACIÓN	\$ 1,367,950.86	\$ 1,367,950.86
MOBILIARIO Y EQUIPO EDUCACIONAL Y RECREATIVO	\$ 93,535.65	\$ 93,535.65
VEHICULOS Y EQUIPO DE TRANSPORTE	\$ 401,090.00	\$ 401,090.00
MAQUINARIA, OTROS EQUIPOS Y HERRAMIENTAS	\$ 174,771.88	\$ 174,771.88
Subtotal BIENES MUEBLES \$	2,037,348.39	2,037,348.39
SOFTWARE	\$.00	\$.00
LICENCIAS	\$ 66,929.65	\$ 66,929.65
Subtotal ACTIVOS INTANGIBLES \$	66,929.65	66,929.65
DEPRECIACIÓN ACUMULADA DE BIENES MUEBLES	\$ 90,713.53	\$ 90,713.53
Subtotal DEPRECIACIÓN, DETERIORO Y AMORT ACUM BIENES \$	90,713.53	90,713.53
Suma \$	2,194,991.57	2,194,991.57

Activo Diferido

Se integran de la siguiente manera:

Concepto	2021	2020
	\$.00	\$.00

• **Estimaciones y Deterioros**

10. Se informarán los criterios utilizados para la determinación de las estimaciones; por ejemplo: estimación de cuentas incobrables, estimación de inventarios, deterioro de activos biológicos y cualquier otra que aplique.

• **Otros Activos**

11. De las cuentas de otros activos se informará por tipo circulante o no circulante, los montos totales asociados y sus características cualitativas significativas que les impacten financieramente.

Pasivo

1. Se elaborará una relación de las cuentas y documentos por pagar en una desagregación por su vencimiento en días a 90, 180, menor o igual a 365 y mayor a 365. Asimismo, se informará sobre la factibilidad del pago de dichos pasivos.

2. Se informará de manera agrupada los recursos localizados en Fondos de Bienes de Terceros en Administración y/o en Garantía a corto y largo plazo, así como la naturaleza de dichos recursos y sus características cualitativas significativas que les afecten o pudieran afectar financieramente.

3. Se informará de las cuentas de los pasivos diferidos y otros, su tipo, monto y naturaleza, así como las características significativas que les impacten o pudieran impactar financieramente.

Este género se compone de dos grupos, el Pasivo Circulante y el Pasivo No Circulante, en éstos incluyen pasivos derivados de operaciones por servicios personales, cuentas por pagar por operaciones presupuestarias devengadas y contabilizadas al 30 de septiembre del ejercicio correspondiente; pasivos por obligaciones laborales, a continuación se presenta la integración del pasivo:

Concepto	2021	2020
PASIVO CIRCULANTE	\$ 263,868.54	\$ 761,343.26
PASIVO NO CIRCULANTE	\$.00	\$.00
Suma de Pasivo \$	263,868.54	761,343.26

• **Pasivo Circulante**

Destacan entre las principales partidas del Pasivo Circulante las siguientes:

Concepto	Importe
SERVICIOS PERSONALES POR PAGAR A CORTO PLAZO	-\$.60
RETENCIONES Y CONTRIBUCIONES POR PAGAR A CORTO PLAZO	\$ 240,746.03
INGRESOS POR CLASIFICAR	\$.00
PROVEEDORES POR PAGAR A CORTO PLAZO	\$ 278.01
OTRAS CUENTAS POR PAGAR A CORTO PLAZO	\$.00
Suma PASIVO CIRCULANTE \$	241,023.44

Servicios Personales por Pagar a Corto Plazo

El importe de esta cuenta esta constituido principalmente por: Aportaciones de Seguridad Social (patronal), mismas que se pagan en los meses de octubre y noviembre; Prima Vacacional, cuyo importe se paga en diciembre; Aguinaldo cuyo importe se pagará en el mes de noviembre.

Retenciones por Pagar a Corto Plazo

El importe de esta cuenta esta constituido principalmente por: Retenciones de ISR por Sueldos y Salarios, Honorarios y por Arrendamiento, mismo que se pagan en el mes de marzo; retenciones derivadas de aportaciones de seguridad social (Trabajadores) mismas que se liquidan en el mes de marzo.

Ingresos por Clasificar a Corto Plazo

Representa los recursos depositados de ENTE/INSTITUTO, pendientes de clasificar según los conceptos del Clasificador por Rubros de Ingresos.

ELABORÓ:
LIC. NORA HILDA CHAVEZ PONCE
SECRETARÍA DE ADMINISTRACIÓN

AUTORIZÓ:
MTR. CHRISTIAN VELASCO MILANES
COMISIONADO PRESIDENTE

Proveedores por Pagar a Corto Plazo

Representa los adeudos con proveedores derivados de operaciones de **ENTE/INSTITUTO**, con vencimiento menor o igual a doce meses.
SE DEVOLVIÓ AL BANCO UN PAGO A LA SECRETARÍA DE FINANZAS DE GOB. DEL ESTADO.

- Pasivo No Circulante

Destacan entre las principales partidas del Pasivo No Circulante las siguientes:

Concepto	2021
PROVISIÓN PARA CONTINGENCIAS A LARGO PLAZO	\$.00
Suma de Pasivos a Largo Plazo \$	-

II) NOTAS AL ESTADO DE ACTIVIDADES

Ingresos de Gestión

1. De los rubros de impuestos, contribuciones de mejoras, derechos, productos, aprovechamientos, participaciones y aportaciones, y transferencias, subsidios, otras ayudas y asignaciones, se informarán los montos totales de cada clase (tercer nivel del Clasificador por Rubro de Ingresos), así como de cualquier característica significativa.
2. Se informará, de manera agrupada, el tipo, monto y naturaleza de la cuenta de otros ingresos, asimismo se informará de sus características significativas.

Concepto	Importe
TRANSFERENCIAS, ASIGNACIONES, SUBSIDIOS Y SUBVENCIONES, Y PENSIONES Y JUBILACIONES	\$ 3,810,934.00
Subtotal Aportaciones \$	3,810,934.00
	\$.00
	\$.00
	\$.00
Subtotal Capacitación y Consultoría \$	-
	\$.00
Subtotal Venta de Publicaciones \$	-
	\$.00
Subtotal Otros \$	-
	\$.00
Subtotal Productos Financieros \$	-
Suma \$	3,810,934.00

Gastos y Otras Pérdidas:

1. Explicar aquellas cuentas de gastos de funcionamiento, transferencias, subsidios y otras ayudas, participaciones y aportaciones, otros gastos y pérdidas extraordinarias, así como los ingresos y gastos extraordinarios, que en lo individual representen el 10% o más del total de los gastos.

Concepto	Importe
GASTOS DE FUNCIONAMIENTO	\$ 1,215,518.87
TRANSFERENCIAS, ASIGNACIONES, SUBSIDIOS Y OTRAS AYUDAS	\$ 56,364.98
PARTICIPACIONES Y APORTACIONES	\$.00
INTERESES, COMISIONES Y OTROS GASTOS DE LA DEUDA PÚBLICA	\$.00
OTROS GASTOS Y PÉRDIDAS EXTRAORDINARIAS	\$.00
Suma de GASTOS Y OTRAS PÉRDIDAS \$	1,271,883.85

A su vez se presentan aquellos rubros que en forma individual representan el 8.0% o más del total de los gastos:

Concepto	Importe	%
REMUNERACIONES AL PERSONAL DE CARÁCTER PERMANENTE	\$ 416,799.04	33%
SERVICIOS PROFESIONALES, CIENTÍFICOS Y TÉCNICOS Y OTROS SERVICIOS	\$ 2,752.00	0%
SEGURIDAD SOCIAL	\$ 19,419.53	2%

III) NOTAS AL ESTADO DE VARIACIÓN EN LA HACIENDA PÚBLICA

1. Se informará de manera agrupada, acerca de las modificaciones al patrimonio contribuido por tipo, naturaleza y monto.
2. Se informará de manera agrupada, acerca del monto y procedencia de los recursos que modifican al patrimonio generado.

ELABORÓ:
LIC. NORA HILDA CHAVEZ PONCE
SECRETARÍA DE ADMINISTRACIÓN

AUTORIZÓ:
MTRO. CHRISTIAN VELASCÓ MILANES
COMISIONADO PRESIDENTE

En el periodo que se informa no hubo variaciones al Patrimonio Contribuido
En el periodo que se informa el patrimonio generado, procede de la recepción de las aportaciones ordinarias tanto por las entidades federativas y la Secretaría de Hacienda y Crédito Público, así como por la recepción de aportaciones extraordinarias tanto de entidades federativas y municipios.

IV) NOTAS AL ESTADO DE FLUJOS DE EFECTIVO

Efectivo y equivalentes

1. El análisis de los saldos inicial y final que figuran en la última parte del Estado de Flujo de Efectivo en la cuenta de efectivo y equivalentes es como sigue:

Concepto	2021	2020
BANCOS/TESORERÍA	3,402,667.68	\$ 1,135,597.44
BANCOS/DEPENDENCIAS Y OTROS	\$.00	\$.00
INVERSIONES TEMPORALES (HASTA 3 M)	0.00	\$.00
FONDOS CON AFECTACIÓN ESPECÍFICA	0.00	\$.00
DEPOSITOS DE FONDOS DE TERCEROS	\$ 20,974.86	\$ 20,974.86
Total de EFECTIVO Y EQUIVALENTES	3,423,642.54	\$ 1,156,572.30

2. Detallar las adquisiciones de bienes muebles e inmuebles con su monto global y, en su caso, el porcentaje de estas adquisiciones que fueron realizadas mediante subsidios de capital del sector central. Adicionalmente, revelar el importe de los pagos que durante el período se hicieron por la compra de los elementos citados.

3. Conciliación de los Flujos de Efectivo Netos de las Actividades de Operación y la cuenta de Ahorro/Desahorro antes de Rubros Extraordinarios.

	2021	2020
Ahorro/Desahorro antes de rubros	\$0.00	\$0.00
Movimientos de partidas (o rubros) que no	\$0.00	\$0.00
Depreciación	\$0.00	\$ 90,713.53
Amortización	\$0.00	17,023.77
Incrementos en las provisiones	\$0.00	\$0.00
Incremento en inversiones producido por revaluación	\$0.00	\$0.00
Ganancia/pérdida en venta de propiedad, planta y equipo	\$0.00	\$0.00
Incremento en cuentas por cobrar	\$0.00	\$0.00
Partidas extraordinarias	\$0.00	\$0.00

Las cuentas que aparecen en el cuadro anterior no son exhaustivas y tienen como finalidad ejemplificar el formato que se sugiere para elaborar la nota.

V) CONCILIACIÓN ENTRE LOS INGRESOS PRESUPUESTARIOS Y CONTABLES, ASÍ COMO ENTRE LOS EGRESOS PRESUPUESTARIOS Y LOS GASTOS CONTABLES

La conciliación se presentará atendiendo a lo dispuesto por el Acuerdo por el que se emite el formato de conciliación entre los ingresos presupuestarios y contables, así como entre los egresos presupuestarios y los gastos contables.

**Conciliación entre los Ingresos Presupuestarios y Contables
Correspondiente del 01/ene/2021 al 28/feb./2021.**

1.- TOTAL DE INGRESOS PRESUPUESTARIOS	\$4,746,520.02
2.- MAS INGRESOS CONTABLES NO PRESUPUESTARIOS	\$0.00
2.1 INGRESOS FINANCIEROS	\$0.00
2.2 INCREMENTO POR VAIRACIÓN DE INVENTARIOS	\$0.00
2.3 DISMINUCION DEL EXCESO DE ESTIMACIONES POR PERDIDA O DETERIORO U OBSOLESCENCIA	\$0.00
2.4 DISMINUACION DEL EXCESO DE PROVISIONES	\$0.00
2.5 OTROS INGRESOS Y BENEFICIOS VARIOS	\$0.00
2.6 OTROS INGRESOS CONTABLES NO PRESUPUESTARIOS	\$0.00
3.- MENOS INGRESOS PRESUPUESTARIOS NO CONTABLES	\$0.00
3.1 APROVECHAMIENTOS PATRIMONIALES	\$0.00
3.2 INGRESOS DERIVADOS DE FINANCIAMIENTOS	\$0.00
3.3 OTROS INGRESOS PRESUPUESTARIOS NO CONTABLES	\$0.00
4.- TOTAL DE INGRESOS CONTABLES	\$4,746,520.02

ELABORÓ:
LIC. NORA HILDA CHAVEZ PONCE
SECRETARÍA DE ADMINISTRACIÓN

MTR. CHRISTIAN VELASCO MILANES
COMISIONADO PRESIDENTE



Conciliación entre los Egresos Presupuestarios y los Gastos Contables
Correspondiente del 01/ene/2021 al 28/feb./2021.

	\$	1,271,883.86
1.- TOTAL DE EGRESOS PRESUPUESTARIOS		\$ 1,271,883.86
2.- MENOS EGRESOS PRESUPUESTARIOS NO CONTABLES		\$0.00
2.1 MATERIAS PRIMAS Y MATERIALES DE PRODUCCION Y COMERCIALIZACION		\$0.00
2.2 MATERIALES Y SUMINISTROS		\$0.00
2.3 MOBILIARIO Y EQUIPO DE ADMINISTRACION		\$0.00
2.4 MOBILIARIO Y EQUIPO EDUCACIONAL Y RECREATIVO		\$0.00
2.5 EQUIPO E INSTRUMENTAL, MEDICO Y DE LABORATORIO		\$0.00
2.6 VEHICULOS Y EQUIPO DE TRANSPORTE		\$0.00
2.7 EQUIPO DE DEFENSA Y SEGURIDAD		\$0.00
2.8 MAQUINARIA, OTROS EQUIPOS Y HERRAMIENTAS		\$0.00
2.9 ACTIVOS BIOLÓGICOS		\$0.00
2.10 BINES INMUEBLES		\$0.00
2.11 ACTIVOS INTANGIBLES		\$0.00
2.12 OBRA PÚBLICA EN BIENES DE DOMINIO PÚBLICO		\$0.00
2.13 OBRA PÚBLICA EN BIENES PROPIOS		\$0.00
2.14 ACCIONES Y PARTICIPACIONES DE CAPITAL		\$0.00
2.15 COMPRA DE TÍTULOS Y VALORES		\$0.00
2.16 CONCESION DE PRESTAMOS		\$0.00
2.17 INVERSIONES EN FIDEICOMISOS, MANDATOS Y OTROS ANALOGOS		\$0.00
2.18 PROVISIONES PARA CONTINGENCIAS Y OTRAS EROGACIONES ESPECIALES		\$0.00
2.19 AMORTIZACION DE LA DEUDA PÚBLICA		\$0.00
2.20 ADEUDOS DE EJERCICIOS FISCALES ANTERIORES (ADEFAS)		\$0.00
2.21 OTROS EGRESOS PRESUPUESTARIOS NO CONTABLES		\$0.00
3.- MAS GASTOS CONTABLES NO PRESUPUESTARIOS		\$0.00
3.1 ESTIMACIONES DEPRECIACIONES, DETERIOROS, OBSOLESCENCIA Y AMORTIZACIONES		\$0.00
3.2 PROVISIONES		\$0.00
3.3 DISMINUCION DE INVENTARIOS		\$0.00
3.4 AUMENTO POR INSUFICIENCIA DE ESTIMACIONES POR PERDIDA O DETERIORO Y OBSOLESCENCIA		\$0.00
3.5 AUMENTO POR INSUFICIENCIA DE PROVISIONES		\$0.00
3.6 OTROS GASTOS		\$0.00
3.7 OTROS GASTOS CONTABLES NO PRESUPUESTARIOS		\$0.00
4.- TOTAL DE GASTOS CONTABLES		\$1,271,883.86

b) NOTAS DE MEMORIA (CUENTAS DE ORDEN)

Las cuentas de orden se utilizan para registrar movimientos de valores que no afectan o modifiquen el balance del ente contable, sin embargo, su incorporación en libros es necesaria con fines de recordatorio contable, de control y en general sobre los aspectos administrativos, o bien, para consignar sus derechos o responsabilidades contingentes que puedan, o no, presentarse en el futuro.

Las cuentas que se manejan para efectos de estas Notas son las siguientes:

Cuentas de Orden Contables y Presupuestarias:

Contables:

Valores
Emisión de obligaciones
Avales y garantías
Juicios
Contratos para Inversión Mediante Proyectos para Prestación de Servicios (PPS) y Similares
Bienes concesionados o en comodato

Presupuestarias:

Cuentas de Ingresos

Concepto	Importe
VALORES	\$.00
EMISION DE OBLIGACIONES	\$.00
AVALES Y GARANTIAS	\$.00
JUICIOS	\$.00
INVERSION MEDIANTE PROYECTOS PARA PRESTACION DE SERVICIOS (PPS)	\$.00
BIENES EN CONCESIONADOS O EN COMODATO	\$.00
Suma CUENTAS DE ORDEN CONTABLES	\$.

ELABORÓ:
LIC. NORA HILDA CHAVEZ PONCE
SECRETARÍA DE ADMINISTRACIÓN

AUTORIZÓ:
MTR. CHRISTIAN VELASCO MILANES
COMISIONADO PRESIDENTE

Cuentas de Ingresos al 28 de Febrero, 2021

Concepto	Importe
LEY DE INGRESOS	
LEY DE INGRESOS ESTIMADA	\$13,600,000.00
LEY DE INGRESOS POR EJECUTAR	\$6,753,479.98
MODIFICACIONES A LA LEY DE INGRESOS ESTIMADA	\$0.00
LEY DE INGRESOS DEVENGADA	\$4,746,520.02
LEY DE INGRESOS RECAUDADA	\$3,810,934.00

Cuentas de Egresos

Cuentas de Egresos al 28 de Febrero, 2021

Concepto	Importe
PRESUPUESTO DE EGRESOS	
PRESUPUESTO DE EGRESOS APROBADO	\$13,600,000.00
PRESUPUESTO DE EGRESOS POR EJERCER	\$13,134,371.77
MODIFICACIONES AL PRESUPUESTO DE EGRESOS	\$906,255.62
PRESUPUESTO DE EGRESOS COMPROMETIDO	\$1,271,883.85
PRESUPUESTO DE EGRESOS DEVENGADO	\$1,271,883.85
PRESUPUESTO DE EGRESOS EJERCIDO	\$1,271,883.85
PRESUPUESTO DE EGRESOS PAGADO	\$1,271,883.85

1. Los valores en custodia de instrumentos prestados a formadores de mercado e instrumentos de crédito recibidos en garantía de los formadores de mercado u otros.

2. Por tipo de emisión: monto, tasa y vencimiento.

3. Los contratos firmados de construcciones por tipo de contrato.

c) NOTAS DE GESTIÓN ADMINISTRATIVA

1. Introducción

La Cuenta Pública es el documento que compila la información contable, presupuestal y programática del Instituto de Transparencia, Acceso a la Información Pública y Protección de Datos del Estado de Colima, enviada mensualmente al Titular de la Secretaría de Planeación y Finanzas y semestralmente al H. Congreso del Estado de Colima para su revisión y fiscalización. Lo anterior en cumplimiento a lo dispuesto en el Artículo 33 Fracción XI y 56 Fracción XVIII Bis, de la Constitución Política del Estado Libre y Soberano de Colima, así como a lo establecido en los Artículos 52, 53 y 54 de la Ley General de Contabilidad Gubernamental.

El objetivo de este documento es brindar la información necesaria a la ciudadanía en general sobre el origen, uso y destino de los recursos públicos del Instituto de Transparencia, Acceso a la Información Pública y Protección de Datos del Estado de Colima (INFOCOL), fortaleciendo la transparencia y la rendición de cuentas.

Además, la finalidad del presente documento es la revelación del contexto y de los aspectos económicos-financieros más relevantes que influyeron en las decisiones del periodo, y que deberán ser considerados en la elaboración de los Estados Financieros para la mayor comprensión de los mismos y sus particularidades.

De esta manera, se informa y se explican las condiciones relacionadas con la información financiera de cada periodo de gestión; además de exponer aquellas políticas que podrían afectar la toma de decisiones en periodos posteriores.

2. Panorama Económico y Financiero

En el Instituto de Transparencia, Acceso a la Información Pública y Protección de Datos del Estado de Colima (INFOCOL) trabajara para hacer frente y cumplir con las tareas encomendadas por la Constitución Federal, la Constitución del Estado y las Leyes Generales en materia de Transparencia, Responsabilidades, Archivos y Protección de Datos Personales; tomando en cuenta los proyectos para el buen funcionamiento de este ente y cumplirlos en tiempo y forma en este ejercicio fiscal 2020.

3. Autorización e Historia

a) Fecha de creación del ente.

El Instituto de Transparencia, Acceso a la Información Pública y Protección de Datos del Estado de Colima (INFOCOL) se crea mediante Decreto No.178 publicado en el periódico oficial del Estado de Colima el 26 de Octubre del 2012; como un organismo autónomo con personalidad jurídica y patrimonio propios, encargado de garantizar el derecho de acceso a la información pública, la transparencia y la protección de datos personales en el Estado de Colima.

b) Principales cambios en su estructura.

Dentro de los principales cambios en la estructura de la organización del Instituto de Transparencia, Acceso a la Información Pública y Protección de Datos del Estado de Colima tiene su fundamentación en el reglamento laboral y del servicio profesional de carrera del Instituto así como del catálogo de puestos derivado del mismo, aprobados por el pleno con fecha 25 de abril del 2017 y publicados en el diario oficial del Estado de Colima.

El Instituto de Transparencia, Acceso a la Información Pública y Protección de Datos del Estado de Colima tiene como máxima autoridad al Pleno, el cual es presidido por el Comisionado Presidente, Mtro. Christian Velasco Milanes quien tendrá la representación legal del mismo del 30 de Junio del 2019 al 30 de Junio del 2021.

ELABORÓ:
LIC. NORA HILDA CHAVEZ PONCE
SECRETARÍA DE ADMINISTRACIÓN

AUTORIZÓ:
MTR. CHRISTIAN VELASCO MILANÉS
COMISIONADO PRESIDENTE

Organización y Objeto Social

Se informará sobre:

a)

Objeto social.

El Instituto a través del Pleno tiene las siguientes atribuciones:

- Promover, difundir y garantizar el ejercicio del derecho fundamental de acceso a la información pública, y el derecho de la protección de datos personales en el Estado de Colima.
- Procurar que el acto emitido por lo sujetos obligados se apeguen al cumplimiento de la LTAIPEC, logrando con ello la legalidad y salvaguardar de los derechos establecidos en los principios establecidos en dichos ordenamientos.
- Implementar y establecer una estructura que haga frente a los retos que la nueva transparencia trae consigo así como actualizar y crear los nuevos mecanismos de manera permanente el marco normativo del Instituto y de aquella que rija la aplicación de los derechos que tutela en materia de transparencia y de protección de datos personales atendiendo a las obligaciones vigentes así como a la incorporación de nuevos sujetos obligados.
- Informar a la población del estado de Colima sobre sus derechos de acceso a la información pública y de protección de datos personales con la finalidad de los que se ejerzan en la vida cotidiana y goce del ejercicio pleno de los mismos.
- Consolidar una cultura de transparencia acceso a la información y de datos personales tutelados por el sujeto obligado en el estado de colima, privilegiando el uso de tecnologías de la información y comunicación.
- Difundir y capacitar a la población de estado de colima en materia de derecho a la información pública y el derecho a la protección de datos personales, gobierno abierto, transparencia, conjuntamente con los aspectos relevantes de la LTAIPEC, así como informar a la población y a las sujetos obligados sobre las actividades del INFOCOL.
- Fomentar en los sectores sociales, académicos y de investigación, la promoción de desarrollo y/o inclusión del tema de transparencia proactiva gobierno abierto del estado de colima y protección de datos personales en su ámbito de competencia.
- Asegurar la legalidad de los actos emitidos por los sujetos obligados en relación con el cumplimiento de la ley de transparencia y acceso a la información pública para el estado de colima y de la ley de protección de datos personales con la finalidad de garantizar la observancia de ambos ordenamientos.
- Consolidar una institución eficiente en el manejo y administración de los recursos para el óptimo cumplimiento de sus metas y objetivos.

b)

Principal actividad.

En el Instituto de Transparencia, Acceso a la Información Pública y Protección de Datos del Estado de Colima (INFOCOL) se resaltan como principales acciones o actividades el derecho humano de acceso a la información pública y protección de los datos personales.

c)

Ejercicio fiscal.

FEBRERO, 2021.

d)

Régimen jurídico.

El Pleno del Instituto de Transparencia, Acceso a la Información Pública y Protección de Datos del Estado de Colima ha programado para su ejecución durante el Ejercicio

Fiscal 2020 y con la finalidad de cumplir con las obligaciones que se derivan de la ley que nos sustenta y que rige nuestra actuación misma que será de la siguiente manera:

- Artículo 6º y 16 de la Constitución Política de los Estados Unidos Mexicanos.

e)

Consideraciones fiscales del ente: revelar el tipo de contribuciones que esté obligado a pagar o retener.

El Instituto de Transparencia, Acceso a la Información Pública y Protección de Datos del Estado de Colima, para efectos fiscales está contemplado en el artículo 66 de la Ley del Impuesto Sobre la Renta y como obligaciones tiene la de retener de ISR a su personal y a terceros que presten servicios; así como la presentación de la Declaración Informativa Múltiple Anual y la Declaración Mensual Informativa de Operaciones con Terceros (DIOT) y enterar el impuesto, emitir comprobantes fiscales por los ingresos, pago del 2% del Impuesto Sobre Nóminas (ISN) y exigir comprobantes fiscales cuando hagan pagos a terceros y estén obligados a ello en términos de ley.

f)

Estructura organizacional básica.

La estructura organizacional básica del Instituto de Transparencia, Acceso a la Información Pública y Protección de Datos del Estado de Colima según los nombramientos otorgados está conformada por:

- PLENO 3 COMISIONADOS (1 Vacante)
- SECRETARÍA DE ACUERDOS
- SECRETARÍA EJECUTIVA
- SECRETARÍA DE ADMINISTRACIÓN
- SECRETARÍA DE CAPACITACIÓN, EDUCACIÓN Y VINCULACIÓN CIUDADANA
- SECRETARÍA DE ARCHIVOS
- SECRETARÍA DE PROTECCIÓN DE DATOS
- CONTRALORÍA INTERNO
- JEFE DE UNIDAD DE SERVICIOS INFORMÁTICOS
- JEFE DE LA UNIDAD DE CALIDAD Y MEJORA CONTINUA
- JEFATURA DE UNIDAD COMUNICACIÓN SOCIAL
- JEFATURA DE UNIDAD DE DATOS PERSONALES
- JEFATURA DE UNIDAD DE INVESTIGACIÓN
- AUXILIARES ADMINISTRATIVOS (7)
- INTENDENTE

ELABORÓ:
LIC. NORA HILDA CHAVEZ PONCE
SECRETARÍA DE ADMINISTRACIÓN

8 / 11

AUTORIZÓ:
MTRO. CHRISTIAN VELASCO MILANES
COMISIONADO PRESIDENTE

g)

Fideicomisos, mandatos y análogos de los cuales es fideicomitente o fideicomisario.

El Instituto de Transparencia, Acceso a la Información Pública y Protección de Datos del Estado de Colima NO CUENTA con la figura de fideicomiso.

5. Bases de Preparación de los Estados Financieros

Los estados financieros del Instituto de Transparencia, Acceso a la Información Pública y Protección de Datos del Estado de Colima, se prepararon de acuerdo a la Ley General de Contabilidad Gubernamental publicada el 31 de diciembre de 2008 en el Diario Oficial de la Federación, con su última reforma publicada el 30 de enero del 2018, el que tiene como objeto establecer los criterios generales que regirán la contabilidad gubernamental y la emisión de la información financiera de los entes públicos para lograr su adecuada armonización y así facilitar el registro y la fiscalización de los activos, pasivos, ingresos y gastos y, en general, contribuir a medir la eficacia, economía y eficiencia del gasto e ingresos públicos.

Asimismo constituyen la base de la rendición de cuentas, la transparencia fiscal y la fiscalización de las cuentas públicas.

La Ley de Contabilidad es de observancia obligatoria para los poderes Ejecutivo, Legislativo y Judicial de la Federación, las Entidades Federativas, los Ayuntamientos de los municipios; los órganos político administrativos de las demarcaciones territoriales del Distrito Federal; las entidades de la Administración Pública Paraestatal, ya sean federales, estatales o municipales y los órganos autónomos federales y estatales.

De acuerdo con el artículo 46° de la Ley General de Contabilidad Gubernamental, en lo relativo a la Federación, los sistemas contables de los poderes Ejecutivo, Legislativo y Judicial, las entidades de la Administración Pública Paraestatal y los órganos autónomos, emitirán en la medida que corresponda, la generación periódica de los estados y la información financiera que a continuación se señala:

Información Contable, con la desagregación siguiente:

- Estado de Situación Financiera;
- Estado de Actividades;
- Estado de Verificación de la Hacienda Pública;
- Estado de Cambios en la Situación Financiera;
- Estado de Flujos de Efectivo;
- Estado Análítico del Activo;
- Estado Análítico de la Deuda y Otros Pasivos;
- Informe sobre Pasivos Contingentes;
- Notas a los Estados Financieros;

Información Presupuestaria, con la desagregación siguiente:

Estado Análítico de Ingresos, del que se derivará la presentación en clasificación económica por fuente de financiamiento y concepto, incluyendo los ingresos excedentes generados; Ingresos por Fuente de Financiamiento

Estado Análítico del Ejercicio del Presupuesto de Egresos del que se derivarán las clasificaciones siguientes:

- Por tipo de Gasto;
- Administrativa,
- Funcional.

Endeudamiento Neto, financiamiento menos amortización, del que derivarán la clasificación por su origen en interno y externo; Intereses de la Deuda, y Indicadores de Postura Fiscal.

Información programática, con la desagregación siguiente:

Gasto por Categoría Programática y proyectos de inversión resultados.

- Programas
- Indicadores de

6. Políticas de Contabilidad Significativas

Se informará sobre:

Dentro de este concepto se informa lo siguiente:

- Actualizaciones: El INFOCOL tiene contemplado actualizar el Activo, Pasivo, y Hacienda Pública.
- El INFOCOL no cuenta con operaciones en el extranjero.
- El INFOCOL no tiene inversiones en acciones de ningún tipo.
- Beneficio a empleados: La capacitación continua de diversos temas de interés técnico, calidad en el servicio y sobre transparencia y protección de datos personales.
- Del 01 al 28 de Febrero 2021 no ha realizado provisión alguna.
- Del 01 al 28 de Febrero 2021 no se realizó reserva alguna.
- Cambios en políticas contables y corrección de errores: Las políticas contables y corrección de errores toma en cuenta los principios y publicaciones del CONAC, logrando realizar transformaciones en los procesos que afectan la contabilidad.
- Reclasificaciones: Las reclasificaciones cuentan con el respaldo emitido en la guía contable que marca el CONAC.
- Depuración y cancelación de saldos: El INFOCOL tiene como política consistente el mantenimiento de las cuentas contables y presupuestarias.

7. Posición en Moneda Extranjera y Protección por Riesgo Cambiario

Se informará sobre:

ELABORÓ:
LIC. NORA HILDA CHAVEZ PONCE
SECRETARÍA DE ADMINISTRACIÓN

9 / 11

AUTORIZÓ:
MTRO. CHRISTIAN VELASCO MILANES
COMISIONADO PRESIDENTE



- a) Activos en moneda extranjera. NO APLICA
- b) Pasivos en moneda extranjera. NO APLICA
- c) Posición en moneda extranjera. NO APLICA
- d) Tipo de cambio. NO APLICA
- e) Equivalente en moneda nacional. NO APLICA

Lo anterior, por cada tipo de moneda extranjera que se encuentre en los rubros de activo y pasivo. Adicionalmente, se informará sobre los métodos de protección de riesgo por variaciones en el tipo de cambio.

8. Reporte Analítico del Activo
Debe mostrar la siguiente información:

TABLA DE DEPRECIACION		PORCENTAJE
MOBILIARIO DE OFICINA Y ESTANTERIA		10%
EQUIPO DE COMPUTO Y DE TECNOLOGIAS DE LA INFORMACION		33.33%
MOBILIARIO Y EQUIPO EDUCACIONAL Y RECREATIVO		33.33%
VEHICULOS Y EQUIPO DE TRANSPORTE		20%
MAQUINARIA, OTROS EQUIPOS Y HERRAMIENTAS		10%
SOFTWARE		0%
LICENCIAS		0%

- b) Cambios en el porcentaje de depreciación o valor residual de los activos.
- No se realizaron cambios
- c) Importe de los gastos capitalizados en el ejercicio, tanto financieros como de investigación y desarrollo.
No se capitalizaron gastos financieros, de investigación y desarrollo.
- d) Riesgos por tipo de cambio o tipo de interés de las inversiones financieras.
No se llenen contratadas inversiones.
- e) Valor activado en el ejercicio de los bienes construidos por la entidad.
No se cuenta con bienes construidos.
- f) Otras circunstancias de carácter significativo que afecten el activo, tales como bienes en garantía, señalados en embargos, litigios, títulos de inversiones entregados en garantías, baja significativa del valor de inversiones financieras, etc.
- g) Desmantelamiento de Activos, procedimientos, implicaciones, efectos contables.
NO APLICA
- h) Administración de activos: planeación con el objetivo de que el ente los utilice de manera más efectiva.
Adicionalmente, se deben incluir las explicaciones de las principales variaciones en el activo, en cuadros comparativos como sigue:
a) Inversiones en valores. NO SE CUENTA
- b) Patrimonio de Organismos descentralizados de Control Presupuestario Indirecto. NO SE CUENTA
- c) Inversiones en empresas de participación mayoritaria. NO SE CUENTA
- d) Inversiones en empresas de participación minoritaria. NO SE CUENTA
- e) Patrimonio de organismos descentralizados de control presupuestario directo, según corresponda. NO SE CUENTA

9. Fideicomisos, Mandatos y Análogos
NO APLICA.

10. Reporte de la Recaudación
Los ingresos obtenidos:

CONCEPTO	MONTO DEL PRESUPUESTO AL 28 DE FEBRERO, 2021.
TRANSFERENCIAS, ASIGNACIONES, SUBSIDIOS Y OTRAS AYUDAS.	\$4,746,520.02

11. Información sobre la Deuda y el Reporte Analítico de la Deuda
El INFOCOL no cuenta con DEUDA PÚBLICA

12. Calificaciones otorgadas
NO APLICA.

13. Proceso de Mejora
En este ejercicio fiscal 2021 se tiene contemplado una mejor distribución y aplicación del presupuesto asignado para aprovecharlo lo mejor posible y cumplir con los proyectos y objetivos que se tienen en el Instituto.

14. Información por Segmentos
Sin información que revelar.

15. Eventos Posteriores al Cierre
Sin información que revelar.

16. Partes Relacionadas
Se anexa escrito, donde se indica que no existen partes relacionadas que pudieran ejercer influencia significativa sobre la toma de decisiones financieras y operativas.

17. Responsabilidad Sobre la Presentación Razonable de la Información Contable

ELABORÓ:
LIC. NORA HILDA CHAVEZ PONCE
SECRETARÍA DE ADMINISTRACIÓN

AUTORIZÓ:
MTRO. CHRISTIAN VELASCO MILANES
COMISIONADO PRESIDENTE




**INSTITUTO DE TRANSPARENCIA, ACCESO A LA INFORMACIÓN
PÚBLICA Y PROTECCIÓN DE DATOS
ESTADO DE COLIMA
NOTAS A LOS ESTADOS FINANCIEROS**

Fecha 12/03/2021
Hora de impresión 01:11 p. m.

"Bajo protesta de decir verdad declaramos que los Estados Financieros y sus notas, son razonablemente correctos y son responsabilidad del emisor".


[Redacted Signature Area]


LIC. NORA HILDA CHAVEZ PONCE
SECRETARÍA DE ADMINISTRACIÓN


[Redacted Signature Area]

MTRO. CHRISTIAN VELASCO MILANÉS
COMISIONADO PRESIDENTE

ELABORÓ:
LIC. NORA HILDA CHAVEZ PONCE
SECRETARÍA DE ADMINISTRACIÓN



AUTORIZO:
MTRO. CHRISTIAN VELASCO MILANÉS
COMISIONADO PRESIDENTE



INFORME DE PARTES RELACIONADAS

PERIODO:

Del 01 de Enero al 28 de Febrero, 2021.

El *Instituto de Transparencia, Acceso a la Información Pública y Protección de Datos del Estado de Colima*, informa que no existen partes relacionadas que puedan ejercer influencia significativa sobre la toma de decisiones financieras y operativas.

Autorizó

Mtro. Christian Velasco Milanés
Comisionado Presidente

Elaboró

Lic. Nora Hilda Chávez Ponce
Secretaría De Administración

INSTITUTO DE TRANSPARENCIA, ACCESO A LA INFORMACIÓN PÚBLICA Y PROTECCIÓN DE DATOS



Conciliación entre los Ingresos Presupuestarios y Contables
COLIMA

Correspondiente Del 01/ene./2021 al 28/feb./2021

Fecha y hora de Impresión 12:01 p. m. 12/mar./2021

Rep: rptConciliacionPresupuestal
 Utr: supervisor

1.-TOTAL DE INGRESOS PRESUPUESTARIOS	\$4,746,520.02
2. MÁS INGRESOS CONTABLES NO PRESUPUESTARIOS	\$0.00
2.1 INGRESOS FINANCIEROS	\$0.00
2.2 INCREMENTO POR VARIACIÓN DE INVENTARIOS	\$0.00
2.3 DISMINUCIÓN DEL EXCESO DE ESTIMACIONES POR PÉRDIDA O DETERIORO U OBSOLESCENCIA	\$0.00
2.4 DISMINUCIÓN DEL EXCESO DE PROVISIONES	\$0.00
2.5 OTROS INGRESOS Y BENEFICIOS VARIOS	\$0.00
2.6 OTROS INGRESOS CONTABLES NO PRESUPUESTARIOS	\$0.00
3. MENOS INGRESOS PRESUPUESTARIOS NO CONTABLES	\$0.00
3.1 APROVECHAMIENTOS PATRIMONIALES	\$0.00
3.2 INGRESOS DERIVADOS DE FINANCIAMIENTOS	\$0.00
3.3 OTROS INGRESOS PRESUPUESTARIOS NO CONTABLES	\$0.00
4.-TOTAL DE INGRESOS CONTABLES	\$4,746,520.02

MTRC. CHRISTIAN VELASCO MILANES
 COMISIONADO PRESIDENTE

LIC. NORA RILDA CHAVEZ PONCE
 SECRETARIA DE ADMINISTRACIÓN

INSTITUTO DE TRANSPARENCIA, ACCESO A LA INFORMACIÓN PÚBLICA Y PROTECCIÓN DE DATOS



Conciliación entre los Egresos Presupuestarios y los Gastos Contables

COLIMA

Correspondiente Del 01/ene./2021 al 28/feb./2021

Fecha y hora de Impresión | 12:01 p. m. | 12/mar./2021

Usr: rptConciliacionPresupuestal
Rep: rptConciliacionPresupuestal

1.-TOTAL DE EGRESOS PRESUPUESTARIOS	\$1,271,883.85
2. MENOS EGRESOS PRESUPUESTARIOS NO CONTABLES	\$0.00
2.1 MATERIAS PRIMAS Y MATERIALES DE PRODUCCIÓN Y COMERCIALIZACIÓN	\$0.00
2.2 MATERIALES Y SUMINISTROS	\$0.00
2.3 MOBILIARIO Y EQUIPO DE ADMINISTRACIÓN	\$0.00
2.4 MOBILIARIO Y EQUIPO EDUCACIONAL Y RECREATIVO	\$0.00
2.5 EQUIPO E INSTRUMENTAL MÉDICO Y DE LABORATORIO	\$0.00
2.6 VEHÍCULOS Y EQUIPO DE TRANSPORTE	\$0.00
2.7 EQUIPO DE DEFENSA Y SEGURIDAD	\$0.00
2.8 MAQUINARIA, OTROS EQUIPOS Y HERRAMIENTAS	\$0.00
2.9 ACTIVOS BIOLÓGICOS	\$0.00
2.10 BIENES INMUEBLES	\$0.00
2.11 ACTIVOS INTANGIBLES	\$0.00
2.12 OBRA PÚBLICA EN BIENES DE DOMINIO PÚBLICO	\$0.00
2.13 OBRA PÚBLICA EN BIENES PROPIOS	\$0.00
2.14 ACCIONES Y PARTICIPACIONES DE CAPITAL	\$0.00
2.15 COMPRA DE TÍTULOS Y VALORES	\$0.00
2.16 CONCESIÓN DE PRESTAMOS	\$0.00
2.17 INVERSIONES EN FIDEICOMISOS, MANDATOS Y OTROS ANALOGOS	\$0.00
2.18 PROVISIONES PARA CONTINGENCIAS Y OTRAS EROGACIONES ESPECIALES	\$0.00
2.19 AMORTIZACIÓN DE LA DEUDA PÚBLICA	\$0.00
2.20 ADEUDOS DE EJERCICIOS FISCALES ANTERIORES (ADEFAS)	\$0.00
2.21 OTROS EGRESOS PRESUPUESTARIOS NO CONTABLES	\$0.00
3. MÁS GASTOS CONTABLES NO PRESUPUESTARIOS	\$0.00
3.1 ESTIMACIONES, DEPRECIACIONES, DETERIOROS, OBSOLESCENCIA Y AMORTIZACIONES	\$0.00
3.2 PROVISIONES	\$0.00
3.3 DISMINUCIÓN DE INVENTARIOS	\$0.00
3.4 AUMENTO POR INSUFICIENCIA DE ESTIMACIONES POR PÉRDIDA O DETERIORO U OBSOLESCENCIA	\$0.00
3.5 AUMENTO POR INSUFICIENCIA DE PROVISIONES	\$0.00
3.6 OTROS GASTOS	\$0.00



COLIMA
Conciliación entre los Egresos Presupuestarios y los Gastos Contables
Correspondiente Del 01/ene./2021 al 28/feb./2021

Fecha y hora de Impresión | 12:01 p. m.
12/mar./2021

Rep: rptConciliacionPresupuestal
Usu: supervisor

3.7 OTROS GASTOS CONTABLES NO PRESUPUESTARIOS	\$0.00
4. TOTAL DE GASTOS CONTABLES	\$1,271,883.85

MTRO. CHRISTIAN VELASCO MILANES
COMISIONADO PRESIDENTE

LIC. NORA HILDA CHAVEZ PONCE
SECRETARIA DE ADMINISTRACION

Balanza de Comprobación del 01/ene./2021 al 28/feb./2021
Cuentas de Mayor con saldo y/o movimientos. (De la cuenta: 1000 a la 9000)

Fecha y hora de Impresión | 12:25 p. m. | 12/mar./2021

Nat.	Cuenta	Nombre de la cuenta	SALDO ANTERIOR		MOVIMIENTOS		SALDO ACTUAL	
			DEUDOR	ACREEDOR	DEUDOR	ACREEDOR	DEUDOR	ACREEDOR
D	1112	BANCOS/TESORERÍA	\$0.00	\$0.00	\$1,911,226.73	\$3,402,667.68	\$0.00	\$0.00
D	1116	DEPÓSITOS DE FONDOS DE TERCEROS EN GARANTÍA Y/O ADMINISTRACIÓN	\$0.00	\$0.00	\$0.00	\$20,974.86	\$0.00	\$0.00
D	1122	CUENTAS POR COBRAR A CORTO PLAZO	\$0.00	\$0.00	\$3,810,934.00	\$935,586.01	\$0.00	\$0.00
D	1123	DEUDORES DIVERSOS POR COBRAR A CORTO PLAZO	\$0.00	\$0.00	\$10,000.00	\$397.39	\$0.00	\$0.00
D	1194	ADQUISICIÓN CON FONDOS DE TERCEROS	\$0.00	\$0.00	\$0.00	\$138.26	\$0.00	\$0.00
D	1241	MOBILIARIO Y EQUIPO DE ADMINISTRACIÓN	\$0.00	\$0.00	\$0.00	\$1,367,950.86	\$0.00	\$0.00
D	1242	MOBILIARIO Y EQUIPO EDUCACIONAL Y RECREATIVO	\$0.00	\$0.00	\$0.00	\$93,535.65	\$0.00	\$0.00
D	1244	VEHÍCULOS Y EQUIPO DE TRANSPORTE	\$0.00	\$0.00	\$0.00	\$401,090.00	\$0.00	\$0.00
D	1246	MAQUINARIA, OTROS EQUIPOS Y HERRAMIENTAS	\$0.00	\$0.00	\$0.00	\$174,771.88	\$0.00	\$0.00
D	1254	LICENCIAS	\$0.00	\$0.00	\$0.00	\$66,929.65	\$0.00	\$0.00
A	1263	DEPRECIACIÓN ACUMULADA DE BIENES MUEBLES	\$0.00	\$0.00	\$0.00	\$90,713.53	\$0.00	\$90,713.53
A	1265	AMORTIZACIÓN ACUMULADA DE ACTIVOS INTANGIBLES	\$0.00	\$0.00	\$0.00	\$17,023.77	\$0.00	\$17,023.77
A	2111	SERVICIOS PERSONALES POR PAGAR A CORTO PLAZO	\$0.00	\$0.00	\$1,206,311.61	\$1,157,721.26	\$0.00	\$0.00
A	2112	PROVEEDORES POR PAGAR A CORTO PLAZO	\$0.00	\$0.00	\$51,801.61	\$46,759.61	\$0.00	\$278.01
A	2115	TRANSFERENCIAS OTORGADAS POR PAGAR A CORTO PLAZO	\$0.00	\$0.00	\$63,797.74	\$120,162.72	\$0.00	\$0.00
A	2117	RETENCIONES Y CONTRIBUCIONES POR PAGAR A CORTO PLAZO	\$0.00	\$0.00	\$614,466.34	\$235,462.45	\$0.00	\$240,746.03
A	2199	OTROS PASIVOS CIRCULANTES	\$0.00	\$0.00	\$92,417.36	\$91,376.62	\$0.00	\$22,845.10
A	3210	RESULTADOS EJERC (AHORRO/DESAHORRO)	\$0.00	\$0.00	\$0.00	\$0.00	\$0.00	\$0.00
A	3220	RESULTADOS DE EJERCICIOS ANTERIORES	\$0.00	\$0.00	\$0.00	\$0.00	\$0.00	\$0.00
A	3252	CAMBIOS POR ERRORES CONTABLES	\$0.00	\$0.00	-\$27,827.67	\$0.00	\$0.00	-\$27,827.67
A	4221	TRANSFERENCIAS INTERNAS Y ASIG. DEL SECTOR PÚBLICO	\$0.00	\$0.00	\$0.00	\$4,746,520.02	\$0.00	\$4,746,520.02
D	5111	REMUNERACIONES AL PERSONAL DE CARÁCTER PERMANENTE	\$0.00	\$0.00	\$416,799.04	\$0.00	\$416,799.04	\$0.00
D	5113	REMUNERACIONES ADICIONALES Y ESPECIALES	\$0.00	\$0.00	\$80,284.84	\$0.00	\$80,284.84	\$0.00
D	5114	SEGURIDAD SOCIAL	\$0.00	\$0.00	\$19,419.53	\$0.00	\$19,419.53	\$0.00
D	5115	OTRAS PRESTACIONES SOCIALES Y ECONÓMICAS	\$0.00	\$0.00	\$528,439.19	\$0.00	\$528,439.19	\$0.00
D	5116	PAGO DE ESTÍMULOS A SERVIDORES PÚBLICOS	\$0.00	\$0.00	\$112,778.66	\$0.00	\$112,778.66	\$0.00
D	5121	MATERIALES DE ADMINISTRACIÓN, EMISIÓN DE DOCUMENTOS Y ARTÍCULOS OFICIALES	\$0.00	\$0.00	\$600.00	\$0.00	\$600.00	\$0.00
D	5126	COMBUSTIBLES, LUBRICANTES Y ADITIVOS	\$0.00	\$0.00	\$5,000.00	\$0.00	\$5,000.00	\$0.00
D	5131	SERVICIOS BÁSICOS	\$0.00	\$0.00	\$24,296.00	\$0.00	\$24,296.00	\$0.00
D	5133	SERVICIOS PROFESIONALES, CIENTÍFICOS Y TÉCNICOS Y OTROS SERVICIOS	\$0.00	\$0.00	\$2,752.00	\$0.00	\$2,752.00	\$0.00
D	5134	SERVICIOS FINANCIEROS, BANCARIOS Y COMERCIALES	\$0.00	\$0.00	\$1,136.80	\$0.00	\$1,136.80	\$0.00
D	5135	SERVICIOS DE INSTALACIÓN, REPARACIÓN, MANTENIMIENTO Y CONSERVACIÓN	\$0.00	\$0.00	\$830.00	\$0.00	\$830.00	\$0.00
D	5137	SERVICIOS DE TRASLADO Y VIÁTICOS	\$0.00	\$0.00	\$9,363.47	\$0.00	\$9,363.47	\$0.00
D	5139	OTROS SERVICIOS GENERALES	\$0.00	\$0.00	\$13,819.34	\$0.00	\$13,819.34	\$0.00
D	5271	TRANSFERENCIAS POR OBLIGACIONES DE LEY	\$0.00	\$0.00	\$56,364.98	\$0.00	\$56,364.98	\$0.00
D	8110	LEY DE INGRESOS ESTIMADA	\$0.00	\$0.00	\$13,500,000.00	\$0.00	\$13,500,000.00	\$0.00
A	8120	LEY DE INGRESOS POR EJECUTAR	\$0.00	\$0.00	\$4,746,520.02	\$0.00	\$0.00	\$0.00
A	8140	LEY DE INGRESOS DEVENGADA	\$0.00	\$0.00	\$3,810,934.00	\$0.00	\$0.00	\$0.00
A	8150	LEY DE INGRESOS RECAUDADA	\$0.00	\$0.00	\$3,810,934.00	\$0.00	\$0.00	\$0.00
A	8210	PRESUPUESTO DE EGRESOS APROBADO	\$0.00	\$0.00	\$13,500,000.00	\$0.00	\$0.00	\$13,500,000.00
D	8220	PRESUPUESTO DE EGRESOS POR EJERCER	\$0.00	\$0.00	\$21,468,941.59	\$8,334,569.82	\$13,134,371.77	\$0.00



Balanza de Comprobación del 01/ene./2021 al 28/feb./2021
COLIMA
Cuentas de Mayor con saldo y/o movimientos. (De la cuenta: 1000 a la 9000)

Fecha y hora de Impresión | 12/mar./2021 12:25 p. m.


Uscr: supervisor
 Rep: rptBalanzaComprobacion

Nat.	Cuenta	Nombre de la cuenta	SALDO ANTERIOR		MOVIMIENTOS		SALDO ACTUAL
			DEUDOR	ACREEDOR	DEUDOR	ACREEDOR	
A	8230	MODIFICACIONES AL PRESUPUESTO DE EGRESOS APROBADO	\$0.00	\$0.00	\$7,062,685.97	\$7,968,941.59	\$906,255.62
D	8240	PRESUPUESTO DE EGRESOS COMPROMETIDO	\$0.00	\$0.00	\$1,271,883.85	\$1,271,883.85	\$0.00
D	8250	PRESUPUESTO DE EGRESOS DEVENGADO	\$0.00	\$0.00	\$1,271,883.85	\$1,271,883.85	\$0.00
D	8260	PRESUPUESTO DE EGRESOS EJERCIDO	\$0.00	\$0.00	\$1,271,883.85	\$1,271,883.85	\$0.00
D	8270	PRESUPUESTO DE EGRESOS PAGADO	\$0.00	\$0.00	\$1,271,883.85	\$0.00	\$1,271,883.85
Sumas =>			\$3,496,880.79	\$3,496,880.79	\$67,732,982.65	\$67,732,982.65	\$35,652,181.71

MTRO. CHRISTIAN VELASCO MILANES
 COMISIONADO PRESIDENTE

LIC. NORA HILDA CHAVEZ PONCE
 SECRETARIA DE ADMINISTRACION

**INSTITUTO DE TRANSPARENCIA, ACCESO A LA INFORMACIÓN PÚBLICA Y
PROTECCIÓN DE DATOS DEL ESTADO DE COLIMA**
Al 28 de febrero, 2021.



ESTADOS E INFORMACIÓN PRESUPUESTARIA

Febrero, 2021.

Rubro de Ingresos						Ingresos Excedentes	
Ingreso						Total	
Estimado	Ampliaciones y Reducciones	Modificado	Devengado	Recaudado	Diferencia		
(1)	(2)	(3=1+2)	(4)	(5)	(6=5-1)		
\$0.00	\$0.00	\$0.00	\$0.00	\$0.00	\$0.00	IMPUESTOS	
\$0.00	\$0.00	\$0.00	\$0.00	\$0.00	\$0.00	CUOTAS Y APORTACIONES DE SEGURIDAD SOCIAL	
\$0.00	\$0.00	\$0.00	\$0.00	\$0.00	\$0.00	CONTRIBUCIONES DE MEJORAS	
\$0.00	\$0.00	\$0.00	\$0.00	\$0.00	\$0.00	DERECHOS	
\$0.00	\$0.00	\$0.00	\$0.00	\$0.00	\$0.00	PRODUCTOS	
\$0.00	\$0.00	\$0.00	\$0.00	\$0.00	\$0.00	APROVECHAMIENTOS	
\$0.00	\$0.00	\$0.00	\$0.00	\$0.00	\$0.00	INGRESOS POR VENTA DE BIENES, PRESTACION DE SERVICIOS Y OTRO	
\$0.00	\$0.00	\$0.00	\$0.00	\$0.00	\$0.00	PARTICIPACIONES, APORTACIONES, CONVENIOS, INCENTIVOS DERIVA	
\$0.00	\$0.00	\$0.00	\$0.00	\$0.00	\$0.00	TRANSFERENCIAS, ASIGNACIONES, SUBSIDIOS Y SUBVENCIONES, Y PI	
\$0.00	\$0.00	\$0.00	\$0.00	\$0.00	\$0.00	INGRESOS DERIVADOS DE FINANCIAMIENTOS	
\$13,500,000.00	\$0.00	\$13,500,000.00	\$4,746,520.02	\$3,810,934.00	-9,689,066.00	Total	
\$13,500,000.00	\$0.00	\$13,500,000.00	\$4,746,520.02	\$3,810,934.00	-9,689,066.00	Ingresos Excedentes	

Financiamiento						Ingresos Excedentes	
Ingreso						Total	
Estimado	Ampliaciones / Reducciones	Modificado	Devengado	Recaudado	Diferencia		
(1)	(2)	(3=1+2)	(4)	(5)	(6=5-1)		
\$0.00	\$0.00	\$0.00	\$0.00	\$0.00	\$0.00	IMPUESTOS	
\$0.00	\$0.00	\$0.00	\$0.00	\$0.00	\$0.00	CUOTAS Y APORTACIONES DE SEGURIDAD SOCIAL	
\$0.00	\$0.00	\$0.00	\$0.00	\$0.00	\$0.00	CONTRIBUCIONES DE MEJORAS	
\$0.00	\$0.00	\$0.00	\$0.00	\$0.00	\$0.00	DERECHOS	
\$0.00	\$0.00	\$0.00	\$0.00	\$0.00	\$0.00	PRODUCTOS	
\$0.00	\$0.00	\$0.00	\$0.00	\$0.00	\$0.00	APROVECHAMIENTOS	
\$0.00	\$0.00	\$0.00	\$0.00	\$0.00	\$0.00	PARTICIPACIONES, APORTACIONES, CONVENIOS, INCENTIVOS DE	
\$0.00	\$0.00	\$0.00	\$0.00	\$0.00	\$0.00	TRANSFERENCIAS, ASIGNACIONES, SUBSIDIOS Y SUBVENCIONES	
\$0.00	\$0.00	\$0.00	\$0.00	\$0.00	\$0.00	INGRESOS DERIVADOS DE FINANCIAMIENTOS	
\$0.00	\$0.00	\$0.00	\$0.00	\$0.00	\$0.00	Ingresos de los Entes Públicos de los Poderes Legislativo y Judicial, de los Organos Autónomos y del Sector Paraestatal o Paramunicipal, así como de las Empresas Productivas del Estado	
\$0.00	\$0.00	\$0.00	\$0.00	\$0.00	\$0.00	CUOTAS Y APORTACIONES DE SEGURIDAD SOCIAL	
\$0.00	\$0.00	\$0.00	\$0.00	\$0.00	\$0.00	CONTRIBUCIONES DE MEJORAS	
\$0.00	\$0.00	\$0.00	\$0.00	\$0.00	\$0.00	DERECHOS	
\$0.00	\$0.00	\$0.00	\$0.00	\$0.00	\$0.00	PRODUCTOS	
\$0.00	\$0.00	\$0.00	\$0.00	\$0.00	\$0.00	APROVECHAMIENTOS	
\$0.00	\$0.00	\$0.00	\$0.00	\$0.00	\$0.00	PARTICIPACIONES, APORTACIONES, CONVENIOS, INCENTIVOS DE	
\$0.00	\$0.00	\$0.00	\$0.00	\$0.00	\$0.00	TRANSFERENCIAS, ASIGNACIONES, SUBSIDIOS Y SUBVENCIONES	
\$0.00	\$0.00	\$0.00	\$0.00	\$0.00	\$0.00	INGRESOS POR VENTA DE BIENES, PRESTACION DE SERVICIOS	
\$0.00	\$0.00	\$0.00	\$0.00	\$0.00	\$0.00	TRANSFERENCIAS, ASIGNACIONES, SUBSIDIOS Y SUBVENCION	
\$0.00	\$0.00	\$0.00	\$0.00	\$0.00	\$0.00	Ingresos Derivados de Financiamiento	
\$13,500,000.00	\$0.00	\$13,500,000.00	\$4,746,520.02	\$3,810,934.00	-9,689,066.00	Total	
\$13,500,000.00	\$0.00	\$13,500,000.00	\$4,746,520.02	\$3,810,934.00	-9,689,066.00	Ingresos Excedentes	



Utr: supervisor

Rep: rptEstadoPresupuestoIngresosRB_CP_2019

Estado Analítico de Ingresos
Del 01/ene./2021 Al 28/feb./2021

MTRO. CHRISTIAN VELASCO MILANES
COMISIONADO PRESIDENTE

LIC. NORAHILDA CHAVEZ PONCE
SECRETARIA DE ADMINISTRACIÓN

Fecha y hora de Impresión | 12:02 p. m.
12/mar./2021



Estado Analítico del Ejercicio del Presupuesto de Egresos
Clasificación por Objeto del Gasto (Capítulo y Concepto)

Del 01/ene./2021 Al 28/feb./2021

Fecha y hora de Impresión | 12/mar./2021 12:02 p. m.

Utr: supervisor
 Rep: rptEstadoPresupuestoEgresos_CP_CTO

Concepto	Egresos					
	Aprobado	Ampliaciones / (Reducciones)	Modificado	Devengado	Pagado	Subejercicio
	1	2	3=(1+2)	4	5	6 = (3 - 4)
SERVICIOS PERSONALES	\$7,328,720.00	\$3,927,016.72	\$11,255,736.72	\$1,157,721.26	\$1,157,721.26	\$10,098,015.46
REMUNERACIONES A PERSONAL CARÁCTER PERMANENTE	\$2,245,585.00	\$368,962.38	\$2,614,547.38	\$416,799.04	\$416,799.04	\$2,197,748.34
Remuneraciones al personal de carácter transitorio	\$0.00	\$0.00	\$0.00	\$0.00	\$0.00	\$0.00
REMUNERACIONES ADICIONALES Y ESPECIALES	\$990,000.00	\$823,454.28	\$1,813,454.28	\$80,284.84	\$80,284.84	\$1,733,169.44
SEGURIDAD SOCIAL	\$240,000.00	\$803,000.00	\$1,043,000.00	\$19,419.53	\$19,419.53	\$1,023,580.47
OTRAS PRESTACIONES SOCIALES Y ECONÓMICAS	\$3,253,135.00	\$1,805,369.23	\$5,058,504.23	\$528,439.19	\$528,439.19	\$4,530,065.04
PREVISIONES	\$0.00	\$0.00	\$0.00	\$0.00	\$0.00	\$0.00
PAGO DE ESTÍMULOS A SERVIDORES PÚBLICOS	\$600,000.00	\$126,230.83	\$726,230.83	\$112,778.66	\$112,778.66	\$613,452.17
MATERIALES Y SUMINISTRO	\$33,485.00	\$200,715.00	\$234,200.00	\$5,600.00	\$5,600.00	\$228,600.00
Materiales de admon., emisión de doc y art de oficiales	\$17,835.00	\$61,665.00	\$79,500.00	\$600.00	\$600.00	\$78,900.00
ALIMENTOS Y UTENSILIOS	\$650.00	\$29,350.00	\$30,000.00	\$0.00	\$0.00	\$30,000.00
MATERIAS PRIMAS Y MATERIALES DE PRODUCCIÓN Y COMERCIALIZACIÓN	\$0.00	\$0.00	\$0.00	\$0.00	\$0.00	\$0.00
MATERIALES Y ART. DE CONSTRUCCIÓN Y DE REPARACIÓN	\$0.00	\$7,000.00	\$7,000.00	\$0.00	\$0.00	\$7,000.00
Productos químicos, farmacéuticos y de laboratorios	\$0.00	\$3,500.00	\$3,500.00	\$0.00	\$0.00	\$3,500.00
COMBUSTIBLES, LUBRICANTES Y ADITIVOS	\$7,000.00	\$3,000.00	\$60,000.00	\$5,000.00	\$5,000.00	\$55,000.00
VESTUARIO, BLANCOS, PRENDAS DE PROTECCIÓN Y ARTICULOS DEPORTIVOS	\$5,000.00	\$31,000.00	\$36,000.00	\$0.00	\$0.00	\$36,000.00
Materiales y suministros para seguridad	\$0.00	\$0.00	\$0.00	\$0.00	\$0.00	\$0.00
HERRAMIENTAS, REFACCIONES Y ACCESORIOS MENORES	\$3,000.00	\$15,200.00	\$18,200.00	\$0.00	\$0.00	\$18,200.00
SERVICIOS GENERALES	\$6,107,795.00	-\$4,954,465.47	\$1,153,329.53	\$52,197.61	\$52,197.61	\$1,101,131.92
SERVICIOS BÁSICOS	\$26,801.00	\$278,199.00	\$305,000.00	\$24,296.00	\$24,296.00	\$280,704.00
SERVICIOS DE ARRENDAMIENTO	\$0.00	\$0.00	\$0.00	\$0.00	\$0.00	\$0.00
SERVICIOS PROF, CIENTÍFICOS, TÉC Y OTROS SERV	\$0.00	\$60,000.00	\$60,000.00	\$2,752.00	\$2,752.00	\$57,248.00

MTRO. CHRISTIAN VELASCO MILANES
 COMISIONADO PRESIDENTE

LIC. NORA HILDA CHAVEZ PONCE
 SECRETARIA DE ADMINISTRACION



Concepto	Egresos					
	1 Aprobado	2 Ampliaciones / (Reducciones)	3=(1+2) Modificado	4 Devengado	5 Pagado	6 = (3 - 4) Subejercicio
SERVICIOS FINANCIEROS, BANCARIOS Y COMERCIALES	\$2,794.00	\$17,608.00	\$20,400.00	\$1,136.80	\$1,136.80	\$19,263.20
SERVICIOS DE INSTALACIÓN, REP, MANTO Y CONSERV	\$3,200.00	\$260,729.53	\$263,929.53	\$830.00	\$830.00	\$263,099.53
SERVICIOS DE COMUNICACIÓN SOCIAL Y PUBLICIDAD	\$3,000.00	\$9,000.00	\$12,000.00	\$0.00	\$0.00	\$12,000.00
Servicios de traslados y viáticos	\$40,000.00	\$115,000.00	\$155,000.00	\$9,363.47	\$9,363.47	\$145,636.53
SERVICIOS OFICIALES	\$10,000.00	\$67,000.00	\$77,000.00	\$0.00	\$0.00	\$77,000.00
OTROS SERVICIOS GENERALES	\$6,022,000.00	-\$5,762,000.00	\$260,000.00	\$13,819.34	\$13,819.34	\$246,180.66
TRANSFERENCIAS, ASIGNACIONES, SUBSIDIOS Y OTROS SERVICIOS	\$0.00	\$882,663.28	\$882,663.28	\$56,364.98	\$56,364.98	\$826,298.30
TRANSFERENCIAS INTERNAS Y ASIGNACIONES AL SECTOR PÚBLICO	\$0.00	\$0.00	\$0.00	\$0.00	\$0.00	\$0.00
TRANSFERENCIAS AL RESTO DEL SECTOR PÚBLICO	\$0.00	\$0.00	\$0.00	\$0.00	\$0.00	\$0.00
SUBSIDIOS Y SUBVENCIONES	\$0.00	\$0.00	\$0.00	\$0.00	\$0.00	\$0.00
AYUDAS SOCIALES	\$0.00	\$0.00	\$0.00	\$0.00	\$0.00	\$0.00
PENSIONES Y JUBILACIONES	\$0.00	\$0.00	\$0.00	\$0.00	\$0.00	\$0.00
TRANSFERENCIAS A FIDEICOMISOS, MANDATOS Y OTROS ANALOGOS	\$0.00	\$0.00	\$0.00	\$0.00	\$0.00	\$0.00
TRANSFERENCIAS A LA SEGURIDAD SOCIAL	\$0.00	\$882,663.28	\$882,663.28	\$56,364.98	\$56,364.98	\$826,298.30
DONATIVOS	\$0.00	\$0.00	\$0.00	\$0.00	\$0.00	\$0.00
Transferencias al exterior	\$0.00	\$0.00	\$0.00	\$0.00	\$0.00	\$0.00
BIENES MUEBLES, INMUEBLES E INTANGIBLES	\$30,000.00	\$646,000.00	\$676,000.00	\$0.00	\$0.00	\$676,000.00
MOBILIARIO Y EQUIPO DE ADMINISTRACIÓN	\$10,000.00	\$56,000.00	\$66,000.00	\$0.00	\$0.00	\$66,000.00
MOBILIARIO Y EQUIPO EDUCACIONAL Y RECREATIVO	\$10,000.00	\$15,000.00	\$25,000.00	\$0.00	\$0.00	\$25,000.00
EQUIPO E INSTRUMENTAL MÉDICO Y DE LABORATORIO	\$0.00	\$0.00	\$0.00	\$0.00	\$0.00	\$0.00
VEHÍCULOS Y EQUIPO DE TRANSPORTE	\$0.00	\$550,000.00	\$550,000.00	\$0.00	\$0.00	\$550,000.00
EQUIPO DE DEFENSA Y SEGURIDAD	\$0.00	\$0.00	\$0.00	\$0.00	\$0.00	\$0.00
MAQUINARIA, OTROS EQUIPOS Y HERRAMIENTAS	\$10,000.00	-\$10,000.00	\$0.00	\$0.00	\$0.00	\$0.00

MTRQ. CHRISTIAN VELASCO MILANES
COMISIONADO PRESIDENTE

LIC. NORA HILDA CHAVEZ PONCE
SECRETARIA DE ADMINISTRACION

INSTITUTO DE TRANSPARENCIA, ACCESO A LA INFORMACIÓN PÚBLICA Y PROTECCIÓN DE DATOS



Estado Analítico del Ejercicio del Presupuesto de Egresos
COLIMA
 Clasificación por Objeto del Gasto (Capítulo y Concepto)

Fecha y 12/mar./2021
 hora de Impresión 12:02 p. m.

Usr: supervisor
 Rep: rptEstadoPresupuestoEgresos_CP_CTO

Del 01/ene./2021 Al 28/feb./2021

Egresos

Concepto	1	2	3=(1+2)	4	5	6 = (3 - 4)
	Aprobado	Ampliaciones / (Reducciones)	Modificado	Devengado	Pagado	Subejercicio
ACTIVOS BIOLÓGICOS	\$0.00	\$0.00	\$0.00	\$0.00	\$0.00	\$0.00
BIENES INMUEBLES	\$0.00	\$0.00	\$0.00	\$0.00	\$0.00	\$0.00
BIENES INTANGIBLES	\$0.00	\$0.00	\$0.00	\$0.00	\$0.00	\$0.00
INVERSIÓN PÚBLICA	\$0.00	\$0.00	\$0.00	\$0.00	\$0.00	\$0.00
OBRA PÚBLICA EN BIENES DE DOMINIO PÚBLICO	\$0.00	\$0.00	\$0.00	\$0.00	\$0.00	\$0.00
OBRA PÚBLICA EN BIENES PROPIOS	\$0.00	\$0.00	\$0.00	\$0.00	\$0.00	\$0.00
PROYECTOS PRODUCTIVOS Y ACCIONES DE FOMENTO	\$0.00	\$0.00	\$0.00	\$0.00	\$0.00	\$0.00
INVERSIONES FINANCIERAS Y OTRAS PROVISIONES	\$0.00	\$42,000.00	\$42,000.00	\$0.00	\$0.00	\$42,000.00
INVERSIONES PARA EL FOMENTO DE ACTIVIDADES PRODUCTIVAS	\$0.00	\$0.00	\$0.00	\$0.00	\$0.00	\$0.00
ACCIONES Y PARTICIPACIONES DE CAPITAL	\$0.00	\$0.00	\$0.00	\$0.00	\$0.00	\$0.00
COMPRA DE TÍTULOS Y VALORES	\$0.00	\$0.00	\$0.00	\$0.00	\$0.00	\$0.00
CONCESIÓN DE PRÉSTAMOS	\$0.00	\$0.00	\$0.00	\$0.00	\$0.00	\$0.00
INVERSIONES EN FIDEICOMISOS, MANDATOS Y OTROS ANALÓGOS	\$0.00	\$0.00	\$0.00	\$0.00	\$0.00	\$0.00
OTRAS INVERSIONES FINANCIERAS	\$0.00	\$0.00	\$0.00	\$0.00	\$0.00	\$0.00
PROVISIONES PARA CONTINGENCIAS Y OTRAS EROGACIONES ESPECIALES	\$0.00	\$42,000.00	\$42,000.00	\$0.00	\$0.00	\$42,000.00
PARTICIPACIONES Y APORTACIONES	\$0.00	\$0.00	\$0.00	\$0.00	\$0.00	\$0.00
PARTICIPACIONES	\$0.00	\$0.00	\$0.00	\$0.00	\$0.00	\$0.00
APORTACIONES	\$0.00	\$0.00	\$0.00	\$0.00	\$0.00	\$0.00
CONVENIOS	\$0.00	\$0.00	\$0.00	\$0.00	\$0.00	\$0.00
DEUDA PÚBLICA	\$0.00	\$162,326.09	\$162,326.09	\$0.00	\$0.00	\$162,326.09
AMORTIZACIÓN DE LA DEUDA PÚBLICA	\$0.00	\$0.00	\$0.00	\$0.00	\$0.00	\$0.00
INTERESES DE LA DEUDA PÚBLICA	\$0.00	\$0.00	\$0.00	\$0.00	\$0.00	\$0.00
COMISIONES DE LA DEUDA PÚBLICA	\$0.00	\$0.00	\$0.00	\$0.00	\$0.00	\$0.00

MTRO. CHRISTIAN VELASCO MILANES
 COMISIONADO PRESIDENTE

LIC. NORA HILDA CHAVEZ PONCE
 SECRETARÍA DE ADMINISTRACIÓN



Concepto	Egresos						Total del Gasto
	1 Aprobado	2 Ampliaciones / (Reducciones)	3=(1+2) Modificado	4 Devengado	5 Pagado	6 = (3 - 4) Subejercicio	
GASTOS DE LA DEUDA PÚBLICA	\$0.00	\$0.00	\$0.00	\$0.00	\$0.00	\$0.00	\$0.00
Costos por cobertura	\$0.00	\$0.00	\$0.00	\$0.00	\$0.00	\$0.00	\$0.00
APOYOS FINANCIEROS	\$0.00	\$0.00	\$0.00	\$0.00	\$0.00	\$0.00	\$0.00
ADEUDOS DE EJERCICIOS FISCALES ANTERIORES (ADEFAS)	\$0.00	\$162,326.09	\$162,326.09	\$0.00	\$0.00	\$162,326.09	\$162,326.09
	\$13,500,000.00	\$906,255.62	\$14,406,255.62	\$1,271,883.85	\$1,271,883.85	\$13,134,371.77	\$13,134,371.77

MTRQ. CHRISTIAN VELASCO MILANES
 COMISIONADO PRESIDENTE

LIC. NORAHILDA CHAVEZ PONCE
 SECRETARIA DE ADMINISTRACION



Fecha y hora de Impresión | 12/mar./2021 12:03 p. m.

Concepto	1	2	3=(1+2)	4	5	6 = (3 - 4)
	Aprobado	Ampliaciones / (Reducciones)	Modificado	Devengado	Pagado	Subejercicio
Gasto Corriente	\$13,470,000.00	-\$784,733.75	\$12,685,266.25	\$1,215,518.87	\$1,215,518.87	\$11,469,747.38
Gasto de Capital	\$30,000.00	\$646,000.00	\$676,000.00	\$0.00	\$0.00	\$676,000.00
Amortización de la deuda y disminución de pasivos	\$0.00	\$162,326.09	\$162,326.09	\$0.00	\$0.00	\$162,326.09
Pensiones y Jubilaciones	\$0.00	\$882,663.28	\$882,663.28	\$56,364.98	\$56,364.98	\$826,298.30
Participaciones	\$0.00	\$0.00	\$0.00	\$0.00	\$0.00	\$0.00
Total del Gasto	\$13,500,000.00	\$906,255.62	\$14,406,255.62	\$1,271,883.85	\$1,271,883.85	\$13,134,371.77

Egresos

MTRQ. CHRISTIAN VELASCO MILANES
 COMISIONADO PRESIDENTE

LIC. NORA HILDA CHAVEZ PONCE
 SECRETARIA DE ADMINISTRACION

Concepto	Egresos					
	1 Aprobado	2 Ampliaciones / (Reducciones)	3=(1+2) Modificado	4 Devengado	5 Pagado	6 = (3 - 4) Subejercicio

Sin Ramo/Dependencia	\$13,500,000.00	\$906,255.62	\$14,406,255.62	\$1,271,883.85	\$1,271,883.85	\$13,134,371.77
INSTITUTO DE TRANSPARENCIA, ACCESO A LA INF. PUB						
Sin Ramo/Dependencia	\$13,500,000.00	\$906,255.62	\$14,406,255.62	\$1,271,883.85	\$1,271,883.85	\$13,134,371.77
Total del Gasto	\$13,500,000.00	\$906,255.62	\$14,406,255.62	\$1,271,883.85	\$1,271,883.85	\$13,134,371.77

 MTR. CHRISTIAN VELASCO MILANES
 COMISIONADO PRESIDENTE

 LIC. NORAHILDA CHAVEZ PONCE
 SECRETARIA DE ADMINISTRACION

Concepto	Egresos					
	1	2	3=(1+2)	4	5	6 = (3 - 4)
ODER EJECUTIVO	\$0.00	\$0.00	\$0.00	\$0.00	\$0.00	\$0.00
ODER LEGISLATIVO	\$0.00	\$0.00	\$0.00	\$0.00	\$0.00	\$0.00
ODER JUDICIAL	\$0.00	\$0.00	\$0.00	\$0.00	\$0.00	\$0.00
ORGANOS AUTÓNOMOS	\$13,500,000.00	\$906,255.62	\$14,406,255.62	\$1,271,883.85	\$1,271,883.85	\$13,134,371.77
TOTAL DEL GASTO	\$13,500,000.00	\$906,255.62	\$14,406,255.62	\$1,271,883.85	\$1,271,883.85	\$13,134,371.77
Subejercicio				Devengado	Pagado	

MTRQ. CHRISTIAN VELASCO MILANES
 COMISIONADO PRESIDENTE

LIC. NORAHILDA CHAVEZ PONCE
 SECRETARIA DE ADMINISTRACION



Concepto	1 Aprobado	2 Ampliaciones / (Reducciones)	3=(1+2) Modificado	4 Devengado	5 Pagado	6 = (3-4) Subejercicio
GOBIERNO	\$13,500,000.00	\$906,255.62	\$14,406,255.62	\$1,271,883.85	\$1,271,883.85	\$13,134,371.77
LEGISLACIÓN	\$0.00	\$0.00	\$0.00	\$0.00	\$0.00	\$0.00
JUSTICIA	\$0.00	\$0.00	\$0.00	\$0.00	\$0.00	\$0.00
COORDINACIÓN DE LA POLÍTICA DE GOBIERNO	\$0.00	\$0.00	\$0.00	\$0.00	\$0.00	\$0.00
RELACIONES EXTERIORES	\$0.00	\$0.00	\$0.00	\$0.00	\$0.00	\$0.00
ASUNTOS FINANCIEROS Y HACENDARIOS	\$0.00	\$0.00	\$0.00	\$0.00	\$0.00	\$0.00
SEGURIDAD NACIONAL	\$0.00	\$0.00	\$0.00	\$0.00	\$0.00	\$0.00
ASUNTOS DE ORDEN PÚBLICO Y DE SEGURIDAD INTERIOR	\$0.00	\$0.00	\$0.00	\$0.00	\$0.00	\$0.00
OTROS SERVICIOS GENERALES	\$13,500,000.00	\$906,255.62	\$14,406,255.62	\$1,271,883.85	\$1,271,883.85	\$13,134,371.77
DESARROLLO SOCIAL	\$0.00	\$0.00	\$0.00	\$0.00	\$0.00	\$0.00
PROTECCIÓN AMBIENTAL	\$0.00	\$0.00	\$0.00	\$0.00	\$0.00	\$0.00
VIVIENDA Y SERVICIOS A LA COMUNIDAD	\$0.00	\$0.00	\$0.00	\$0.00	\$0.00	\$0.00
SALUD	\$0.00	\$0.00	\$0.00	\$0.00	\$0.00	\$0.00
RECREACIÓN, CULTURA Y OTRAS MANIFESTACIONES SOCIALES	\$0.00	\$0.00	\$0.00	\$0.00	\$0.00	\$0.00
EDUCACIÓN	\$0.00	\$0.00	\$0.00	\$0.00	\$0.00	\$0.00
PROTECCIÓN SOCIAL	\$0.00	\$0.00	\$0.00	\$0.00	\$0.00	\$0.00
OTROS ASUNTOS SOCIALES	\$0.00	\$0.00	\$0.00	\$0.00	\$0.00	\$0.00
DESARROLLO ECONÓMICO	\$0.00	\$0.00	\$0.00	\$0.00	\$0.00	\$0.00
ASUNTOS ECONÓMICOS, COMERCIALES Y LABORALES EN GENERAL	\$0.00	\$0.00	\$0.00	\$0.00	\$0.00	\$0.00
AGROPECUARIA, SILVICULTURA, PESCA Y CAZA	\$0.00	\$0.00	\$0.00	\$0.00	\$0.00	\$0.00

MTR. CHRISTIAN VELASCO MILANES
 COMISIONADO PRESIDENTE

LIC. NORA HILDA CHAVEZ PONCE
 SECRETARIA DE ADMINISTRACION

INSTITUTO DE TRANSPARENCIA, ACCESO A LA INFORMACIÓN PÚBLICA Y PROTECCIÓN DE DATOS



COLIMA

Estado Analítico del Ejercicio del Presupuesto de Egresos

Clasificación Funcional (Finalidad y Función)

Del 01/ene./2021 Al 28/feb./2021

Ucr: supervisor
Rep: rptEjercicioPresupuestoEgresos_FN3

Fecha y hora de impresión
12/mar./2021 12:21 p. m.

Concepto	Egresos					
	1 Aprobado	2 Ampliaciones / (Reducciones)	3=(1+2) Modificado	4 Devengado	5 Pagado	6 = (3 - 4) Subejercicio
COMBUSTIBLES Y ENERGÍA	\$0.00	\$0.00	\$0.00	\$0.00	\$0.00	\$0.00
MINERÍA, MANUFACTURAS Y CONSTRUCCIÓN	\$0.00	\$0.00	\$0.00	\$0.00	\$0.00	\$0.00
TRANSPORTE	\$0.00	\$0.00	\$0.00	\$0.00	\$0.00	\$0.00
COMUNICACIONES	\$0.00	\$0.00	\$0.00	\$0.00	\$0.00	\$0.00
TURISMO	\$0.00	\$0.00	\$0.00	\$0.00	\$0.00	\$0.00
CIENCIA, TECNOLOGÍA E INNOVACIÓN	\$0.00	\$0.00	\$0.00	\$0.00	\$0.00	\$0.00
OTRAS INDUSTRIAS Y OTROS ASUNTOS ECONÓMICOS	\$0.00	\$0.00	\$0.00	\$0.00	\$0.00	\$0.00
OTRAS NO CLASIFICADAS EN FUNCIONES	\$0.00	\$0.00	\$0.00	\$0.00	\$0.00	\$0.00
ANTERIORES	\$0.00	\$0.00	\$0.00	\$0.00	\$0.00	\$0.00
TRANSACCIONES DE LA DEUDA PÚBLICA / COSTO	\$0.00	\$0.00	\$0.00	\$0.00	\$0.00	\$0.00
FINANCIERO DE LA DEUDA	\$0.00	\$0.00	\$0.00	\$0.00	\$0.00	\$0.00
TRANSFERENCIAS, PARTICIPACIONES Y APORTACIONES	\$0.00	\$0.00	\$0.00	\$0.00	\$0.00	\$0.00
ENTRE DIFERENTES NIVELES Y ÓRDENES DE GOBIERNO	\$0.00	\$0.00	\$0.00	\$0.00	\$0.00	\$0.00
SANEAMIENTO DEL SISTEMA FINANCIERO	\$0.00	\$0.00	\$0.00	\$0.00	\$0.00	\$0.00
ADEUDOS DE EJERCICIOS FISCALES ANTERIORES	\$0.00	\$0.00	\$0.00	\$0.00	\$0.00	\$0.00
Total del Gasto	\$13,500,000.00	\$906,255.62	\$14,406,255.62	\$1,271,883.85	\$1,271,883.85	\$13,134,371.77

MTRO. CHRISTIAN VELASCO MILANES
COMISIONADO PRESIDENTE

LIC. NORA HILDA CHAVEZ PONCE
SECRETARÍA DE ADMINISTRACIÓN



COLIMA

Gasto por Categoría Programática
Del 01/ene./2021 Al 28/feb./2021

Ucr: supervisor
Rep: rptEstadoRespuestoEgresos_PC

Fecha y hora de Impresión
12/mar./2021 12:21 p. m.

Concepto	Egresos				
	1 Aprobado	2 Ampliaciones / (Reducciones)	3=(1+2) Modificado	4 Devengado	5 Pagado

Programas							
Subsidios: Sector Social y Privado o Entidades							
Federativas y Municipios							
Sujetos a Reglas de Operación	\$0.00	\$0.00	\$0.00	\$0.00	\$0.00	\$0.00	\$0.00
Otros Subsidios	\$0.00	\$0.00	\$0.00	\$0.00	\$0.00	\$0.00	\$0.00
Desempeño de las Funciones	\$13,500,000.00	\$906,255.62	\$14,406,255.62	\$1,271,883.85	\$1,271,883.85	\$13,134,371.77	\$13,134,371.77
Prestación de Servicios Públicos	\$0.00	\$0.00	\$0.00	\$0.00	\$0.00	\$0.00	\$0.00
Provisión de Bienes Públicos	\$0.00	\$0.00	\$0.00	\$0.00	\$0.00	\$0.00	\$0.00
Planeación, seguimiento y evaluación de políticas públicas	\$0.00	\$0.00	\$0.00	\$0.00	\$0.00	\$0.00	\$0.00
Promoción y fomento	\$0.00	\$0.00	\$0.00	\$0.00	\$0.00	\$0.00	\$0.00
Regulación y supervisión	\$0.00	\$0.00	\$0.00	\$0.00	\$0.00	\$0.00	\$0.00
Funciones de las Fuerzas Armadas (Únicamente Gobierno F	\$0.00	\$0.00	\$0.00	\$0.00	\$0.00	\$0.00	\$0.00
Específicos	\$0.00	\$0.00	\$0.00	\$0.00	\$0.00	\$0.00	\$0.00
Proyectos de Inversión	\$0.00	\$0.00	\$0.00	\$0.00	\$0.00	\$0.00	\$0.00
Administrativos y de Apoyo	\$0.00	\$0.00	\$0.00	\$0.00	\$0.00	\$0.00	\$0.00
Apoyo al proceso presupuestario y para mejorar la eficiencia	\$0.00	\$0.00	\$0.00	\$0.00	\$0.00	\$0.00	\$0.00
Apoyo a la función pública y al mejoramiento de la gestión	\$0.00	\$0.00	\$0.00	\$0.00	\$0.00	\$0.00	\$0.00
Operaciones ajenas	\$0.00	\$0.00	\$0.00	\$0.00	\$0.00	\$0.00	\$0.00
Compromisos	\$0.00	\$0.00	\$0.00	\$0.00	\$0.00	\$0.00	\$0.00
Obligaciones de cumplimiento de resolución jurisdiccional	\$0.00	\$0.00	\$0.00	\$0.00	\$0.00	\$0.00	\$0.00
Desastres Naturales	\$0.00	\$0.00	\$0.00	\$0.00	\$0.00	\$0.00	\$0.00
Obligaciones	\$0.00	\$0.00	\$0.00	\$0.00	\$0.00	\$0.00	\$0.00
Pensiones y jubilaciones	\$0.00	\$0.00	\$0.00	\$0.00	\$0.00	\$0.00	\$0.00
Aportaciones a la seguridad social	\$0.00	\$0.00	\$0.00	\$0.00	\$0.00	\$0.00	\$0.00
Aportaciones a fondos de estabilización	\$0.00	\$0.00	\$0.00	\$0.00	\$0.00	\$0.00	\$0.00
Aportaciones a fondos de inversión y reestructura de pensior	\$0.00	\$0.00	\$0.00	\$0.00	\$0.00	\$0.00	\$0.00
Programas de Gasto Federalizado	\$0.00	\$0.00	\$0.00	\$0.00	\$0.00	\$0.00	\$0.00
Gasto Federalizado	\$0.00	\$0.00	\$0.00	\$0.00	\$0.00	\$0.00	\$0.00
Participaciones a entidades federativas y municipios	\$0.00	\$0.00	\$0.00	\$0.00	\$0.00	\$0.00	\$0.00
Participaciones a entidades federativas y municipios	\$0.00	\$0.00	\$0.00	\$0.00	\$0.00	\$0.00	\$0.00
Costo financiero, deuda o apoyos a deudores y ahorradores de la banca	\$0.00	\$0.00	\$0.00	\$0.00	\$0.00	\$0.00	\$0.00
Costo financiero, deuda o apoyos a deudores y ahorradores	\$0.00	\$0.00	\$0.00	\$0.00	\$0.00	\$0.00	\$0.00
Adeudos de ejercicios fiscales anteriores	\$0.00	\$0.00	\$0.00	\$0.00	\$0.00	\$0.00	\$0.00
Adeudos de ejercicios fiscales anteriores	\$0.00	\$0.00	\$0.00	\$0.00	\$0.00	\$0.00	\$0.00
Total del Gasto	\$13,500,000.00	\$906,255.62	\$14,406,255.62	\$1,271,883.85	\$1,271,883.85	\$13,134,371.77	\$13,134,371.77



Gasto por Categoría Programática
COLIMA
Del 01/ene./2021 Al 28/feb./2021

Utr: supervisor
 Rep: rptEstadoPresupuestosEgresos_PC

Fecha y hora de impresión
 12/mar/2021 12:21 p. m.

Concepto	Egresos				
	1 Aprobado	2 Ampliaciones / Reducciones	3=(1+2) Modificado	4 Devengado	5 Pagado
					6 = (3 - 4) Subejercicio

Programas

MTRD. CHRISTIAN VELASCO MILANES
 COMISIONADO PRESIDENTE

LIC. NORA HILDA CHAVEZ PONCE
 SECRETARIA DE ADMINISTRACION



INSTITUTO DE TRANSPARENCIA, ACCESO A LA INFORMACIÓN COLIMA

Endeudamiento Neto


Del 01/ene./2021 Al 28/feb./2021


Fecha y hora de Impresión | 12/23 p. m.

Usu: supervisor
Rep: rptEndeudamientoNeto

Identificación de Crédito o Instrumento	Contratación/Colocación		Amortización		Endeudamiento Neto C=A-B
	A		B		
Créditos Bancarios	\$0.00		\$0.00		\$0.00
Total Créditos Bancarios	\$0.00		\$0.00		\$0.00

Otros Instrumentos de Deuda	
Total Otros Instrumentos de Deuda	\$0.00
Total	\$0.00


 MTRO. CHRISTIAN VELASCO MILLANES
 COMISIONADO PRESIDENTE


 LIC. NORA HILDA CHAVEZ PONCE
 SECRETARÍA DE ADMINISTRACIÓN



INSTITUTO DE TRANSPARENCIA, ACCESO A LA INFORMACIÓN COLIMA


Intereses de la Deuda
Del 01/ene./2021 Al 28/feb./2021

Usu. supervisor
Rep: rptInteresesDeLaDeuda

Fecha y hora de Impresión | 12/24 p. m. | 12/mar./2021

Identificación de Crédito o Instrumento	Devengado	Pagado
Créditos Bancarios	\$0.00	\$0.00
Total de Intereses de Créditos Bancarios	\$0.00	\$0.00
Otros Instrumentos de Deuda	\$0.00	\$0.00
Total de Intereses de Otros Instrumentos de Deuda	\$0.00	\$0.00
Total	\$0.00	\$0.00


MTRO. CHRISTIAN VELASCO MILANES
COMISIONADO PRESIDENTE


LIC. NORA HILDA CHAVEZ PONCE
SECRETARIA DE ADMINISTRACIÓN



**INSTITUTO DE TRANSPARENCIA, ACCESO A LA INFORMACIÓN
COLIMA**

**Indicadores de Postura Fiscal
del 01/ene./2021 al 28/feb./2021**

Usu. supervisor
Rep: rptIndicadoresPosturaFiscal

Fecha y hora de Impresión: 12/mar./2021
12:24 p. m.

Concepto	Estimado	Devengado	Pagado
I. Ingresos Presupuestarios (I=1+2)	\$13,500,000.00	\$4,746,520.02	\$3,810,934.00
1. Ingresos del Gobierno de la Entidad Federativa	\$13,500,000.00	\$4,746,520.02	\$3,810,934.00
2. Ingresos del Sector Paraestatal	\$0.00	\$0.00	\$0.00
II. Egresos Presupuestarios (II=3+4)	\$13,500,000.00	\$1,271,883.85	\$1,271,883.85
3. Egresos del Gobierno de la Entidad Federativa	\$13,500,000.00	\$1,271,883.85	\$1,271,883.85
4. Egresos del Sector Paraestatal	\$0.00	\$0.00	\$0.00
III. Balance Presupuestario (Superávit o Déficit) (III = I - II)	\$0.00	\$3,474,636.17	\$2,539,050.15


Concepto	Estimado	Devengado	Pagado
III. Balance Presupuestario (Superávit o Déficit)	\$0.00	\$3,474,636.17	\$2,539,050.15
IV. Intereses, Comisiones y Gastos de la Deuda	\$0.00	\$0.00	\$0.00
V. Balance Primario (Superávit o Déficit) (V= III - IV)	\$0.00	\$3,474,636.17	\$2,539,050.15

Concepto	Estimado	Devengado	Pagado
A. Financiamiento	\$0.00	\$0.00	\$0.00
B. Amortización de la deuda	\$0.00	\$0.00	\$0.00
C. Endeudamiento ó desendeudamiento (C = A - B)	\$0.00	\$0.00	\$0.00


MTRO. CHRISTIAN VELASCO MILANES
COMISIONADO PRESIDENTE


LIC. NORA RILDA CHAVEZ PONCE
SECRETARÍA DE ADMINISTRACIÓN

**INSTITUTO DE TRANSPARENCIA, ACCESO A LA INFORMACIÓN PÚBLICA Y
PROTECCIÓN DE DATOS DEL ESTADO DE COLIMA**
Al 28 de febrero, 2021.



LEY DE DISCIPLINA FINANCIERA

Febrero, 2021.

INSTITUTO DE TRANSPARENCIA, ACCESO A LA INFORMACIÓN PÚBLICA Y PROTECCIÓN DE DATOS DEL ESTADO DE COLIMA (a)

Estado de Situación Financiera Detallado - LDF
Al 31 de diciembre de 2020 y al 28 de Febrero de 2021 (b)

(PESOS)

Concepto (c)	2021 (d)	31 de diciembre de 2020 (e)	Concepto (c)	2021 (d)	31 de diciembre de 2020 (e)
ACTIVO			PASIVO		
Activo Circulante			a. Cuentas por Pagar a Corto Plazo		
a. Efectivo y Equivalentes (a=a1+a2+a3+a4+a5+a6+a7)	3,423,643	1,392,067	a1) Servicios Personales por Pagar a Corto Plazo	241,023	737,457
a1) Efectivo	0	0	a2) Proveedores por Pagar a Corto Plazo	-1	48,550
a2) Bancos/Tesorería	3,402,668	1,371,092	a3) Contrataciones por Obras Públicas por Pagar a Corto Plazo	278	5,320
a3) Bancos/Dependencias y Otros	0	0	a4) Participaciones y Aportaciones por Pagar a Corto Plazo	0	0
a4) Inversiones Temporales (Hasta 3 meses)	0	0	a5) Transferencias Otorgadas por Pagar a Corto Plazo	0	0
a5) Fondos con Acreditación Específica	0	0	a6) Intereses, Comisiones y Otros Gastos de la Deuda Pública por Pagar a Corto Plazo	0	63,798
a6) Depósitos de Fondos de Terceros en Garantía y/o Administración	20,975	20,975	a7) Retenciones y Contribuciones por Pagar a Corto Plazo	0	0
a7) Otros Efectivos y Equivalentes	0	0	a8) Devoluciones de la Ley de Ingresos por Pagar a Corto Plazo	240,746	619,750
b. Derechos a Recibir Efectivo o Equivalentes (b=b1+b2+b3+b4+b5+b6+b7)	945,983	397	a9) Otras Cuentas por Pagar a Corto Plazo	0	0
b1) Inversiones Financieras de Corto Plazo	0	0	b. Documentos por Pagar a Corto Plazo (b=b1+b2+b3)	0	0
b2) Cuentas por Cobrar a Corto Plazo	935,586	-0	b1) Documentos Comerciales por Pagar a Corto Plazo	0	0
b3) Deudores Diversos por Cobrar a Corto Plazo	10,397	397	b2) Documentos con Contrataciones por Obras Públicas por Pagar a Corto Plazo	0	0
b4) Ingresos por Recuperar a Corto Plazo	0	0	b3) Otros Documentos por Pagar a Corto Plazo	0	0
b5) Deudores por Anticipos de la Tesorería a Corto Plazo	0	0	c. Porción a Corto Plazo de la Deuda Pública a Largo Plazo (c=c1+c2)	0	0
b6) Préstamos Otorgados a Corto Plazo	0	0	c1) Porción a Corto Plazo de la Deuda Pública	0	0
b7) Otros Derechos a Recibir Efectivo o Equivalentes a Corto Plazo	0	0	c2) Porción a Corto Plazo de Arrendamiento Financiero	0	0
c. Derechos a Recibir Bienes o Servicios (c=c1+c2+c3+c4+c5)	0	0	d. Títulos y Valores a Corto Plazo	0	0
c1) Anticipo a Proveedores por Adquisición de Bienes y Prestación de Servicios a Corto Plazo	0	0	e. Pasivos Diferidos a Corto Plazo (e=e1+e2+e3)	0	0
c2) Anticipo a Proveedores por Adquisición de Bienes Inmuebles y Muebles a Corto Plazo	0	0	e1) Ingresos Cobrados por Adelantado a Corto Plazo	0	0
c3) Anticipo a Proveedores por Adquisición de Bienes Intangibles a Corto Plazo	0	0	e2) Intereses Cobrados por Adelantado a Corto Plazo	0	0
c4) Anticipo a Contrataciones por Obras Públicas a Corto Plazo	0	0	e3) Otros Pasivos Diferidos a Corto Plazo	0	0
c5) Otros Derechos a Recibir Bienes o Servicios a Corto Plazo	0	0	f. Fondos y Bienes de Terceros en Garantía y/o Administración a Corto Plazo (f=f1+f2+f3+f4+f5+f6)	0	0
d. Inventarios (d=d1+d2+d3+d4+d5)	0	0	f1) Fondos en Garantía a Corto Plazo	0	0
d1) Inventario de Mercancías para Venta	0	0	f2) Fondos en Administración a Corto Plazo	0	0
d2) Inventario de Mercancías Terminadas	0	0	f3) Fondos Contingentes a Corto Plazo	0	0
d3) Inventario de Mercancías en Proceso de Elaboración	0	0	f4) Fondos de Fideicomisos, Mandatos y Contratos Análogos a Corto Plazo	0	0
d4) Inventario de Materias Primas, Materiales y Suministros para Producción	0	0	f5) Otros Fondos de Terceros en Garantía y/o Administración a Corto Plazo	0	0
d5) Bienes en Tránsito	0	0	f6) Valores y Bienes en Garantía a Corto Plazo	0	0
e. Almacenes	0	0	g. Provisiones a Corto Plazo (g=g1+g2+g3)	0	0
f. Estimación por Pérdida o Deterioro de Activos Circulantes (f=f1+f2)	0	0	g1) Provisión para Demandas y Juicios a Corto Plazo	0	0
f1) Estimaciones para Cuentas Incobrables por Derechos a Recibir Efectivo o Equivalentes	0	0	g2) Provisión para Contingencias a Corto Plazo	0	0
f2) Estimación por Deterioro de Inventarios	0	0	g3) Otras Provisiones a Corto Plazo	0	0
g. Otros Activos Circulantes (g=g1+g2+g3+g4)	138	138	h. Otros Pasivos a Corto Plazo (h=h1+h2+h3)	22,845	23,886
g1) Valores en Garantía	0	0	h1) Ingresos por Clasificar	0	0
g2) Bienes en Garantía (excluye depósitos de fondos)	0	0	h2) Recaudación por Participar	0	0
g3) Bienes Derivados de Embargos, Decomisos, Aseguramientos y Dación en Pago	0	0	h3) Otros Pasivos Circulantes	22,845	23,886
g4) Adquisición con Fondos de Terceros	138	138	IIA. Total de Pasivos Circulantes (IIA = a + b + c + d + e + f + g + h)	263,869	761,343
IIA. Total de Activos Circulantes (IA = a + b + c + d + e + f + g)	4,369,764	1,392,603			
Activo No Circulante			Pasivo No Circulante		
a. Inversiones Financieras a Largo Plazo	0	0	a. Cuentas por Pagar a Largo Plazo	0	0
b. Derechos a Recibir Efectivo o Equivalentes a Largo Plazo	0	0	b. Documentos por Pagar a Largo Plazo	0	0
c. Bienes Inmuebles, Infraestructura y Construcciones en Proceso	2,037,348	2,037,348	c. Deuda Pública a Largo Plazo	0	0
d. Bienes Muebles	66,930	66,930	d. Pasivos Diferidos a Largo Plazo	0	0
e. Activos Intangibles	-107,737	-107,737	e. Fondos y Bienes de Terceros en Garantía y/o en Administración a Largo Plazo	0	0
f. Depreciación, Deterioro y Amortización Acumulada de Bienes	0	0	f. Provisiones a Largo Plazo	0	0
g. Activos Diferidos	0	0	IIIB. Total de Pasivos No Circulantes (IIIB = a + b + c + d + e + f)	0	0
h. Estimación por Pérdida o Deterioro de Activos no Circulantes	0	0	II. Total del Pasivo (II = IIA + IIIB)	263,869	761,343
i. Otros Activos no Circulantes	0	0			
IIB. Total de Activos No Circulantes (IB = a + b + c + d + e + f + g + h + i)	1,996,541	1,996,541	HACIENDA PÚBLICA/PATRIMONIO		
I. Total del Activo (I = IA + IB)	6,366,305	3,389,143	III.A. Hacienda Pública/Patrimonio Contribuido (IIIA = a + b + c)	0	0
			a. Aportaciones	0	0
			b. Donaciones de Capital	0	0
			c. Actualización de la Hacienda Pública/Patrimonio	0	0
			IIIB. Hacienda Pública/Patrimonio Generado (IIIB = a + b + c + d + e)	6,102,436	2,627,800

INSTITUTO DE TRANSPARENCIA, ACCESO A LA INFORMACIÓN PÚBLICA Y PROTECCIÓN DE DATOS DEL ESTADO DE COULIMA (a)

Estado de Situación Financiera Detallado - LDF

Al 31 de diciembre de 2020 y al 28 de Febrero de 2021 (b)

(PESOS)

				3,474,636	1,518,096
				2,655,628	1,137,632
				0	0
				0	0
				-27,828	-27,828
				0	0
				0	0
				0	0
				0	0
				6,102,436	2,627,800
				6,366,305	3,389,143

[Handwritten signature and scribbles]

INSTITUTO DE TRANSPARENCIA, ACCESO A LA INFORMACIÓN PÚBLICA Y PROTECCIÓN DE DATOS DEL ESTADO DE COLIMA (a)

Informe Analítico de la Deuda Pública y Otros Pasivos - LDF

Del 1 de Enero al 28 de Febrero de 2021 (b)

(PESOS)

Denominación de la Deuda Pública y Otros Pasivos	Saldo al 31 de diciembre de 2020 (d)	Disposiciones del Periodo (e)	Amortizaciones del Periodo (f)	Revaluaciones, Reclasificaciones y Otros Ajustes (g)	Saldo Final del Periodo (h) h=d+e-f+g	Pago de Intereses del Periodo (i)	Pago de Comisiones y demás costos asociados durante el Periodo (j)
1. Deuda Pública (I=A+B)	0	0	0	0	0	0	0
A. Corto Plazo (A=a1+a2+a3)	0	0	0	0	0	0	0
a1) Instituciones de Crédito	0	0	0	0	0	0	0
a2) Títulos y Valores	0	0	0	0	0	0	0
a3) Arrendamientos Financieros	0	0	0	0	0	0	0
B. Largo Plazo (B=b1+b2+b3)	0	0	0	0	0	0	0
b1) Instituciones de Crédito	0	0	0	0	0	0	0
b2) Títulos y Valores	0	0	0	0	0	0	0
b3) Arrendamientos Financieros	0	0	0	0	0	0	0
2. Otros Pasivos	761,343	0	0	0	263,869	0	0
3. Total de la Deuda Pública v Otros	761,343	0	0	0	263,869	0	0
4. Deuda Contingente 1 (Informativo)	0	0	0	0	0	0	0
A. Deuda Contingente 1							
B. Deuda Contingente 2							
C. Deuda Contingente XX							
5. Valor de Instrumentos Bono Cupón Cero 2 (Informativo)	0	0	0	0	0	0	0
A. Instrumento Bono Cupón Cero 1							
B. Instrumento Bono Cupón Cero 2							
C. Instrumento Bono Cupón Cero XX							

1. Se refiere a cualquier financiamiento sin fuente o garantía de pago definida, que sea asumida de manera solidaria o subsidiaria por las Entidades Federativas con sus Municipios, organismos descentralizados y empresas de participación estatal mayoritaria y fideicomisos, locales o municipales, y por los Municipios con sus respectivos organismos descentralizados y empresas de participación municipal mayoritaria.

2. Se refiere al valor del Bono Cupón Cero que respalda el pago de los créditos asociados al mismo (Activo).

Obligaciones a Corto Plazo (k)	Monto Contratado (l)	Plazo Pactado (m)	Tasa de Interés (n)	Comisiones y Costos Relacionados (o)	Tasa Efectiva (p)
6. Obligaciones a Corto Plazo (Informativo)	0	0	0	0	0
A. Crédito 1					
B. Crédito 2					
C. Crédito XX					

INSTITUTO DE TRANSPARENCIA, ACCESO A LA INFORMACIÓN PÚBLICA Y PROTECCIÓN DE DATOS DEL ESTADO DE COLIMA (a)
Informe Analítico de Obligaciones Diferentes de Financiamientos – LDF
 Del 1 de Enero al 28 de Febrero de 2021 (b)

(PESOS)

Denominación de las Obligaciones Diferentes de Financiamiento (c)	Fecha del Contrato (d)	Fecha de inicio de operación del proyecto (e)	Fecha de vencimiento (f)	Monto de la inversión pactado (g)	Plazo pactado (h)	Monto promedio mensual del pago de la contraprestación (i)	Monto promedio mensual del pago de la contraprestación correspondiente al pago de inversión (j)	Monto pagado de la inversión al 28 de Febrero de 2021 (k)	Monto pagado de la inversión actualizado al 28 de Febrero de 2021 (l)	Saldo pendiente por pagar de la inversión al 28 de Febrero de 2021 (m = g - l)
A. Asociaciones Público Privadas (APP's) (A=a+b+c+d) a) APP 1 b) APP 2 c) APP 3 d) APP XX	0	0	0	0	0	0	0	0	0	0
B. Otros Instrumentos (B=a+b+c+d) a) Otro Instrumento 1 b) Otro Instrumento 2 c) Otro Instrumento 3 d) Otro Instrumento XX	0	0	0	0	0	0	0	0	0	0
C. Total de Obligaciones Diferentes de Financiamiento (C=A+B)	0	0	0	0	0	0	0	0	0	0

INSTITUTO DE TRANSPARENCIA, ACCESO A LA INFORMACIÓN PÚBLICA Y PROTECCIÓN DE DATOS DEL ESTADO DE COLIMA (I)

Informe Analítico de Obligaciones Diferentes de Financiamientos – LDF

Del 1 de Enero al 28 de Febrero de 2021 (b)

(PESOS)

Denominación de las Obligaciones Diferentes de Financiamiento (c)	Fecha del Contrato (d)	Fecha de inicio de operación del proyecto (e)	Fecha de vencimiento (f)	Monto de la inversión pactado (g)	Plazo pactado (h)	Monto promedio mensual del pago de la contraprestación (i)	Monto promedio mensual del pago de la contraprestación correspondiente al pago de inversión (j)	Monto pagado de la inversión al 28 de Febrero de 2021 (k)	Monto pagado de la inversión actualizado al 28 de Febrero de 2021 (l)	Saldo pendiente por pagar de la inversión al 28 de Febrero de 2021 (m = g - l)
A. Asociaciones Público Privadas (APP's) (A=a+b+c+d) a) APP 1 b) APP 2 c) APP 3 d) APP XX	0	0	0	0	0	0	0	0	0	0
B. Otros Instrumentos (B=a-b+c+d) a) Otro Instrumento 1 b) Otro Instrumento 2 c) Otro Instrumento 3 d) Otro Instrumento XX	0	0	0	0	0	0	0	0	0	0
C. Total de Obligaciones Diferentes de Financiamiento (C=A+B)	0	0	0	0	0	0	0	0	0	0

INSTITUTO DE TRANSPARENCIA, ACCESO A LA INFORMACIÓN PÚBLICA Y PROTECCIÓN DE DATOS DEL ESTADO DE COLIMA (a)
Balance Presupuestario - LDF
Del 1 de Enero al 28 de Febrero de 2021 (b)
(PESOS)

Concepto (c)	Estimado/ Aprobado (d)	Devengado	Recaudado/ Pagado
A. Ingresos Totales (A = A1+A2+A3)	13,500,000	4,746,520	3,810,934
A1. Ingresos de Libre Disposición	13,500,000	4,746,520	3,810,934
A2. Transferencias Federales Etiquetadas	0	0	0
A3. Financiamiento Neto	0	0	0
B. Egresos Presupuestarios¹ (B = B1+B2)	13,500,000	1,271,884	1,271,884
B1. Gasto No Etiquetado (sin incluir Amortización de la Deuda Pública)	13,500,000	1,271,884	1,271,884
B2. Gasto Etiquetado (sin incluir Amortización de la Deuda Pública)	0	0	0
C. Remanentes del Ejercicio Anterior (C = C1 + C2)		0	0
C1. Remanentes de Ingresos de Libre Disposición aplicados en el periodo		0	0
C2. Remanentes de Transferencias Federales Etiquetadas aplicados en el periodo		0	0
I. Balance Presupuestario (I = A - B + C)	0	3,474,636	2,539,050
II. Balance Presupuestario sin Financiamiento Neto (II = I - A3)	0	3,474,636	2,539,050
III. Balance Presupuestario sin Financiamiento Neto y sin Remanentes del Ejercicio Anterior (III = II - C)	0	3,474,636	2,539,050

Concepto	Aprobado	Devengado	Pagado
E. Intereses, Comisiones y Gastos de la Deuda (E = E1+E2)	0	0	0
E1. Intereses, Comisiones y Gastos de la Deuda con Gasto No Etiquetado	0	0	0
E2. Intereses, Comisiones y Gastos de la Deuda con Gasto Etiquetado	0	0	0
IV. Balance Primario (IV = III - E)	0	3,474,636	2,539,050

Concepto	Estimado/ Aprobado	Devengado	Recaudado/ Pagado
F. Financiamiento (F = F1 + F2)	0	0	0
F1. Financiamiento con Fuente de Pago de Ingresos de Libre Disposición	0	0	0
F2. Financiamiento con Fuente de Pago de Transferencias Federales Etiquetadas	0	0	0
G. Amortización de la Deuda (G = G1 + G2)	0	0	0
G1. Amortización de la Deuda Pública con Gasto No Etiquetado	0	0	0
G2. Amortización de la Deuda Pública con Gasto Etiquetado	0	0	0
A3. Financiamiento Neto (A3 = F - G)	0	0	0

Concepto	Estimado/ Aprobado	Devengado	Recaudado/ Pagado
A1. Ingresos de Libre Disposición	13,500,000	4,746,520	3,810,934
A3.1 Financiamiento Neto con Fuente de Pago de Ingresos de Libre Disposición (A3.1 = F1 - G1)	0	0	0
F1. Financiamiento con Fuente de Pago de Ingresos de Libre Disposición	0	0	0
G1. Amortización de la Deuda Pública con Gasto No Etiquetado	0	0	0
B1. Gasto No Etiquetado (sin incluir Amortización de la Deuda Pública)	13,500,000	1,271,884	1,271,884
C1. Remanentes de Ingresos de Libre Disposición aplicados en el periodo	0	0	0

V. Balance Presupuestario de Recursos Disponibles (V = A1 + A3.1 - B1 + C1)	0	3,474,636	2,539,050
VI. Balance Presupuestario de Recursos Disponibles sin Financiamiento Neto (VI = V - A3.1)	0	3,474,636	2,539,050

Concepto	Estimado/ Aprobado	Devengado	Recaudado/ Pagado
A2. Transferencias Federales Etiquetadas	0	0	0
A3.2 Financiamiento Neto con Fuente de Pago de Transferencias Federales Etiquetadas (A3.2 = F2 - G2)	0	0	0
F2. Financiamiento con Fuente de Pago de Transferencias Federales Etiquetadas	0	0	0
G2. Amortización de la Deuda Pública con Gasto Etiquetado	0	0	0
B2. Gasto Etiquetado (sin incluir Amortización de la Deuda Pública)	0	0	0
C2. Remanentes de Transferencias Federales Etiquetadas aplicados en el periodo		0	0
VII. Balance Presupuestario de Recursos Etiquetados (VII = A2 + A3.2 - B2 + C2)	0	0	0
VIII. Balance Presupuestario de Recursos Etiquetados sin Financiamiento Neto (VIII = VII - A3.2)	0	0	0

[Handwritten signature]

INSTITUTO DE TRANSPARENCIA, ACCESO A LA INFORMACIÓN PÚBLICA Y PROTECCIÓN DE DATOS DEL ESTADO DE COLIMA (a)

Estado Analítico de Ingresos Detallado - LDF

Del 1 de Enero al 28 de Febrero de 2021 (b)

(PESOS)

Concepto (c)	Ingreso				Diferencia (e)
	Estimado (d)	Ampliaciones/ (Reducciones)	Modificado	Devengado	
Ingresos de Libre Disposición					
A. Impuestos			0		0
B. Cuotas y Aportaciones de Seguridad Social			0		0
C. Contribuciones de Mejoras			0		0
D. Derechos			0		0
E. Productos			0		0
F. Aprovechamientos			0		0
G. Ingresos por Ventas de Bienes y Prestación Servicios			0	0	0
H. Participaciones (H=H1+H2+H3+H4+H5+H6+H7+H8+H9+H10+H11)	0	0	0	0	0
h1) Fondo General de Participaciones			0		0
h2) Fondo de Fomento Municipal			0		0
h3) Fondo de Fiscalización y Recaudación			0		0
h4) Fondo de Compensación			0		0
h5) Fondo de Extracción de Hidrocarburos			0		0
h6) Impuesto Especial Sobre Producción y Servicios			0		0
h7) 0.136% de la Recaudación Federal Participable			0		0
h8) 3.17% Sobre Extracción de Petróleo			0		0
h9) Gasolinas y Diésel			0		0
h10) Fondo del Impuesto Sobre la Renta			0		0
h11) Fondo de Estabilización de los Ingresos de las Entidades Federativas			0		0
I. Incentivos Derivados de la Colaboración Fiscal (I=I1+I2+I3+I4+I5)	0	0	0	0	0
i1) Tenencia o Uso de Vehículos			0		0
i2) Fondo de Compensación ISAN			0		0
i3) Impuesto Sobre Automóviles Nuevos			0		0
i4) Fondo de Compensación de Repecos-Intermedios			0		0
i5) Otros Incentivos Económicos			0		0
J. Transferencias y Asignaciones	13,500,000	0	13,500,000	4,746,520	3,810,934
K. Convenios	0	0	0	0	0
k1) Otros Convenios y Subsidios			0		0
L. Otros Ingresos de Libre Disposición (L=L1+L2)	0	0	0	0	0
l1) Participaciones en Ingresos Locales			0		0
l2) Otros Ingresos de Libre Disposición			0		0
I. Total de Ingresos de Libre Disposición (I=A+B+C+D+E+F+G+H+I+J+K+L)	13,500,000	0	13,500,000	4,746,520	-9,689,066
Ingresos Excedentes de Ingresos de Libre Disposición					-9,689,066
Transferencias Federales Etiquetadas					
A. Aportaciones (A=a1+a2+a3+a4+a5+a6+a7+a8)	0	0	0	0	0
a1) Fondo de Aportaciones para la Nómina Educativa y Gasto Operativo			0		0
a2) Fondo de Aportaciones para los Servicios de Salud			0		0
a3) Fondo de Aportaciones para la Infraestructura Social			0		0
a4) Fondo de Aportaciones para el Fortalecimiento de los Municipios y de las Demarcaciones Territoriales del Distrito Federal			0		0
a5) Fondo de Aportaciones Múltiples			0		0
a6) Fondo de Aportaciones para la Educación Tecnológica y de Adultos			0		0

INSTITUTO DE TRANSPARENCIA, ACCESO A LA INFORMACIÓN PÚBLICA Y PROTECCIÓN DE DATOS DEL ESTADO DE COLIMA (a)
 Estado Analítico de Ingresos Detallado - LDF
 Del 1 de Enero al 28 de Febrero de 2021 (b)
 (PESOS)

Concepto (c)	Ingreso				Diferencia (e)
	Estimado (d)	Ampliaciones/ (Reducciones)	Modificado	Devengado	
a7) Fondo de Aportaciones para la Seguridad Pública de los Estados y del Distrito Federal			0		0
a8) Fondo de Aportaciones para el Fortalecimiento de las Entidades Federativas			0		0
B. Convenios (B=b1 +b2+b3+b4)	0	0	0	0	0
b1) Convenios de Protección Social en Salud			0		0
b2) Convenios de Descentralización			0		0
b3) Convenios de Reasignación			0		0
b4) Otros Convenios y Subsidios			0		0
C. Fondos Distintos de Aportaciones (C=c1+c2)	0	0	0	0	0
c1) Fondo para Entidades Federativas y Municipios Productores de Hidrocarburos			0		0
c2) Fondo Minero			0		0
D. Transferencias, Asignaciones, Subsidios y Subvenciones, y Pensiones y Jubilaciones			0		0
E. Otras Transferencias Federales Etiquetadas			0		0
II. Total de Transferencias Federales Etiquetadas (II = A + B + C + D + E)	0	0	0	0	0
III. Ingresos Derivados de Financiamientos (III = A)	0	0	0	0	0
A. Ingresos Derivados de Financiamientos			0		0
IV. Total de Ingresos (IV = I + II + III)	13,500,000	0	13,500,000	4,746,520	3,810,934
Datos Informativos					
1. Ingresos Derivados de Financiamientos con Fuente de Pago de Ingresos de Libre Disposición			0		0
2. Ingresos Derivados de Financiamientos con Fuente de Pago de Transferencias Federales Etiquetadas			0		0
3. Ingresos Derivados de Financiamientos (3 = 1 + 2)	0	0	0	0	0

-9,689,066

INSTITUTO DE TRANSPARENCIA, ACCESO A LA INFORMACIÓN PÚBLICA Y PROTECCIÓN DE DATOS DEL ESTADO DE COLIMA (a)
 Estado Analítico del Ejercicio del Presupuesto de Egresos Detallado - LDF
 Clasificación por Objeto del Gasto (Capítulo y Concepto)
 Del 1 de Enero al 28 de Febrero de 2021 (b)
 (PESOS)

Concepto (c)	Egresos					Subejercicio (e)
	Aprobado (d)	Ampliaciones/ (Reducciones)	Modificado	Devengado	Pagado	
I. Gasto No Elijetado (I=A+B+C+D+E+F+G+H+I)	13,500,000	906,256	14,406,256	1,271,884	1,271,884	13,134,372
A. Servicios Personales (A=a1+a2+a3+a4+a5+a6+a7)	7,328,720	3,927,017	11,255,737	1,157,721	1,157,721	10,098,015
a1) Remuneraciones al Personal de Carácter Permanente	2,245,585	368,962	2,614,547	416,799	416,799	2,197,748
a2) Remuneraciones al Personal de Carácter Transitorio	990,000	823,454	1,813,454	80,285	80,285	1,733,169
a3) Remuneraciones Adicionales y Especiales	240,000	803,000	1,043,000	19,420	19,420	1,023,580
a4) Seguridad Social	3,253,135	1,805,369	5,058,504	528,439	528,439	4,530,065
a5) Otras Prestaciones Sociales y Económicas	600,000	126,231	726,231	112,779	112,779	613,452
a6) Previsiones	33,485	200,715	234,200	5,600	5,600	228,600
a7) Pago de Esquilmos a Servidores Públicos	17,835	61,665	79,500	600	600	78,900
B. Materiales y Suministros (B=b1+b2+b3+b4+b5+b6+b7+b8+b9)	650	29,350	30,000	0	0	30,000
b1) Materiales de Administración, Emisión de Documentos y Artículos	0	7,000	7,000	0	0	7,000
b2) Alimentos y Utensilios	0	3,500	3,500	0	0	3,500
b3) Materias Primas y Materiales de Producción y Comercialización	7,000	53,000	60,000	5,000	5,000	55,000
b4) Materiales y Artículos de Construcción y de Reparación	5,000	31,000	36,000	0	0	36,000
b5) Productos Químicos, Farmacéuticos y de Laboratorio	3,000	15,200	18,200	0	0	18,200
b6) Combustibles, Lubricantes y Aditivos	6,107,795	-4,954,465	1,153,330	52,198	52,198	1,101,132
b7) Vestuario, Blancos, Prendas de Protección y Artículos Deportivos	26,801	278,199	305,000	24,296	24,296	280,704
b8) Materiales y Suministros Para Seguridad	0	60,000	60,000	2,752	2,752	57,248
b9) Herramientas, Refacciones y Accesorios Menores	2,794	17,606	20,400	1,137	1,137	19,263
C. Servicios Generales (C=c1+c2+c3+c4+c5+c6+c7+c8+c9)	3,200	260,730	263,930	830	830	263,100
c1) Servicios Básicos	3,000	9,000	12,000	0	0	12,000
c2) Servicios de Arrendamiento	40,000	115,000	155,000	9,363	9,363	145,637
c3) Servicios Profesionales, Científicos, Técnicos y Otros Servicios	10,000	67,000	77,000	0	0	77,000
c4) Servicios Financieros, Bancarios y Comerciales	6,022,000	-5,762,000	260,000	13,819	13,819	246,181
c5) Servicios de Instalación, Reparación, Mantenimiento y Conservación	0	882,663	882,663	56,365	56,365	826,298
c6) Servicios de Comunicación Social y Publicidad	0	0	0	0	0	0
c7) Servicios de Traslado y Viáticos	0	0	0	0	0	0
c8) Servicios Oficiales	0	0	0	0	0	0
c9) Otros Servicios Generales	0	0	0	0	0	0
D. Transferencias, Asignaciones, Subsidios y Otras Ayudas (D=d1+d2+d3+d4+d5+d6+d7+d8+d9)	0	0	0	0	0	0
d1) Transferencias Internas y Asignaciones al Sector Público	0	0	0	0	0	0
d2) Transferencias al Resto del Sector Público	0	0	0	0	0	0
d3) Subsidios y Subvenciones	0	0	0	0	0	0
d4) Ayudas Sociales	0	0	0	0	0	0
d5) Pensiones y Jubilaciones	0	0	0	0	0	0
d6) Transferencias a Fideicomisos, Mandatos y Otros Análogos	0	0	0	0	0	0
d7) Transferencias a la Seguridad Social	0	0	0	0	0	0
d8) Donativos	0	0	0	0	0	0
d9) Transferencias al Exterior	0	0	0	0	0	0
E. Bienes Muebles, Inmuebles e Intangibles	30,000	646,000	676,000	0	0	676,000
e1) Mobiliario y Equipo de Administración	10,000	56,000	66,000	0	0	66,000
e2) Mobiliario y Equipo Educativo y Recreativo	10,000	15,000	25,000	0	0	25,000
e3) Equipo e Instrumental Médico y de Laboratorio	0	550,000	550,000	0	0	550,000
e4) Vehículos y Equipo de Transporte	10,000	-10,000	0	0	0	0
e5) Equipo de Defensa y Seguridad	0	0	0	0	0	0
e6) Maquinaria, Otros Equipos y Herramientas	0	0	0	0	0	0
e7) Activos Biológicos	0	0	0	0	0	0
e8) Bienes Inmuebles	0	0	0	0	0	0
e9) Activos Intangibles	0	35,000	35,000	0	0	35,000
F. Inversión Pública (F=f1+f2+f3)	0	0	0	0	0	0
f1) Obra Pública en Bienes de Dominio Público	0	0	0	0	0	0
f2) Obra Pública en Bienes Propios	0	0	0	0	0	0
f3) Proyectos Productivos y Acciones de Fomento	0	0	0	0	0	0
G. Inversiones Financieras y Otras Provisiones (G=g1+g2+g3+g4+g5+g6+g7)	0	42,000	42,000	0	0	42,000
g1) Inversiones Para el Fomento de Actividades Productivas	0	0	0	0	0	0
g2) Acciones y Participaciones de Capital	0	0	0	0	0	0
g3) Compra de Títulos y Valores	0	0	0	0	0	0
g4) Concesión de Préstamos	0	0	0	0	0	0
g5) Inversiones en Fideicomisos, Mandatos y Otros Análogos	0	0	0	0	0	0
Fideicomiso de Desastres Naturales (Informalivo)	0	0	0	0	0	0
g6) Otras Inversiones Financieras	0	0	0	0	0	0
g7) Provisiones para Contingencias y Otras Erogaciones Especiales	0	42,000	42,000	0	0	42,000
H. Participaciones y Aportaciones (H=h1+h2+h3)	0	0	0	0	0	0
h1) Participaciones	0	0	0	0	0	0
h2) Aportaciones	0	0	0	0	0	0
h3) Convenios	0	0	0	0	0	0
I. Deuda Pública (I=i1+i2+i3+i4+i5+i6+i7)	0	162,326	162,326	0	0	162,326
i1) Amortización de la Deuda Pública	0	0	0	0	0	0
i2) Intereses de la Deuda Pública	0	0	0	0	0	0
i3) Comisiones de la Deuda Pública	0	0	0	0	0	0
i4) Gastos de la Deuda Pública	0	0	0	0	0	0
i5) Costo por Coberturas	0	0	0	0	0	0
i6) Apoyos Financieros	0	0	0	0	0	0
i7) Adeudos de Ejercicios Fiscales Anteriores (ADEFAS)	0	0	0	0	0	0
II. Gasto Elijetado (II=A+B+C+D+E+F+G+H+I)	0	0	0	0	0	162,326

INSTITUTO DE TRANSPARENCIA, ACCESO A LA INFORMACIÓN PÚBLICA Y PROTECCIÓN DE DATOS DEL ESTADO DE COLIMA (a)
 Estado Analítico del Ejercicio del Presupuesto de Egresos Detallado - LDF
 Clasificación por Objeto del Gasto (Capítulo y Concepto)
 Del 1 de Enero al 28 de Febrero de 2021 (b)
 (PESOS)

Concepto (c)	Egresos					Subejercicio (e)
	Aprobado (d)	Ampliaciones/ (Reducciones)	Modificado	Devengado	Pagado	
A. Servicios Personales (A=a1+a2+a3+a4+a5+a6+a7)	0	0	0	0	0	0
a1) Remuneraciones al Personal de Carácter Permanente						0
a2) Remuneraciones al Personal de Carácter Transitorio						0
a3) Remuneraciones Adicionales y Especiales						0
a4) Seguridad Social						0
a5) Otras Prestaciones Sociales y Económicas						0
a6) Previsiones						0
a7) Pago de Estímulos a Servidores Públicos						0
B. Materiales y Suministros (B=b1+b2+b3+b4+b5+b6+b7+b8+b9)	0	0	0	0	0	0
b1) Materiales de Administración, Emisión de Documentos y Artículos Oficiales						0
b2) Alimentos y Utensilios						0
b3) Materias Primas y Materiales de Producción y Comercialización						0
b4) Materiales y Artículos de Construcción y de Reparación						0
b5) Productos Químicos, Farmacéuticos y de Laboratorio						0
b6) Combustibles, Lubricantes y Aditivos						0
b7) Vestuario, Blancos, Prendas de Protección y Artículos Deportivos						0
b8) Materiales y Suministros Para Seguridad						0
b9) Herramientas, Refacciones y Accesorios Menores						0
C. Servicios Generales (C=c1+c2+c3+c4+c5+c6+c7+c8+c9)	0	0	0	0	0	0
c1) Servicios Básicos						0
c2) Servicios de Arrendamiento						0
c3) Servicios Profesionales, Científicos, Técnicos y Otros Servicios						0
c4) Servicios Financieros, Bancarios y Comerciales						0
c5) Servicios de Instalación, Reparación, Mantenimiento y Conservación						0
c6) Servicios de Comunicación Social y Publicidad						0
c7) Servicios de Traslado y Viáticos						0
c8) Servicios Oficiales						0
c9) Otros Servicios Generales						0
D. Transferencias, Asignaciones, Subsidios y Otras Ayudas (D=d1+d2+d3+d4+d5+d6+d7+d8+d9)	0	0	0	0	0	0
d1) Transferencias Internas y Asignaciones al Sector Público						0
d2) Transferencias al Resto del Sector Público						0
d3) Subsidios y Subvenciones						0
d4) Ayudas Sociales						0
d5) Pensiones y Jubilaciones						0
d6) Transferencias a Fideicomisos, Mandatos y Otros Análogos						0
d7) Transferencias a la Seguridad Social						0
d8) Donativos						0
d9) Transferencias al Exterior						0
E. Bienes Muebles, Inmuebles e Intangibles (E=e1+e2+e3+e4+e5+e6+e7+e8+e9)	0	0	0	0	0	0
e1) Mobiliario y Equipo de Administración						0
e2) Mobiliario y Equipo Educativo y Recreativo						0
e3) Equipo e Instrumental Médico y de Laboratorio						0
e4) Vehículos y Equipo de Transporte						0
e5) Equipo de Defensa y Seguridad						0
e6) Maquinaria, Otros Equipos y Herramientas						0
e7) Activos Biológicos						0
e8) Bienes Inmuebles						0
e9) Activos Intangibles						0
F. Inversión Pública (F=f1+f2+f3)	0	0	0	0	0	0
f1) Obra Pública en Bienes de Dominio Público						0
f2) Obra Pública en Bienes Propios						0
f3) Proyectos Productivos y Acciones de Fomento						0
G. Inversiones Financieras y Otras Provisiones (G=g1+g2+g3+g4+g5+g6+g7)	0	0	0	0	0	0
g1) Inversiones Para el Fomento de Actividades Productivas						0
g2) Acciones y Participaciones de Capital						0
g3) Compra de Títulos y Valores						0
g4) Concesión de Préstamos						0
g5) Inversiones en Fideicomisos, Mandatos y Otros Análogos						0
Fideicomiso de Desastres Naturales (Informativo)						0
g6) Otras Inversiones Financieras						0
g7) Provisiones para Contingencias y Otras Erogaciones Especiales						0
H. Participaciones y Aportaciones (H=h1+h2+h3)	0	0	0	0	0	0
h1) Participaciones						0
h2) Aportaciones						0
h3) Convenios						0
I. Deuda Pública (I=i1+i2+i3+i4+i5+i6+i7)	0	0	0	0	0	0
i1) Amortización de la Deuda Pública						0
i2) Intereses de la Deuda Pública						0
i3) Comisiones de la Deuda Pública						0
i4) Gastos de la Deuda Pública						0
i5) Costo por Coberturas						0
i6) Apoyos Financieros						0
i7) Adeudos de Ejercicios Fiscales Anteriores (ADEFAS)						0
III. Total de Egresos (III = I + II)	13,500,000	906,256	14,406,256	1,271,884	1,271,884	13,134,372

INSTITUTO DE TRANSPARENCIA, ACCESO A LA INFORMACIÓN PÚBLICA Y PROTECCIÓN DE DATOS DEL ESTADO DE COLIMA (a)
 Estado Analítico del Ejercicio del Presupuesto de Egresos Detallado - LDF
 Clasificación Administrativa
 Del 1 de Enero al 28 de Febrero de 2021 (b)
 (PESOS)

Concepto (c)	Egresos						Subejercicio (e)
	Aprobado (d)	Ampliaciones/ (Reducciones)	Modificado	Devengado	Pagado		
I. Gasto No Etiquetado (I=A+B+C+D+E+F+G+H) INSTITUTO DE TRANSPARENCIA, ACCESO A	13,500,000 13,500,000	906,256 906,256	14,406,256 14,406,256	1,271,884 1,271,884	1,271,884 1,271,884	13,134,372 13,134,372	0 0
II. Gasto Etiquetado (II=A+B+C+D+E+F+G+H) INSTITUTO DE TRANSPARENCIA, ACCESO A LA INF. PÚBLICA Y PROTECCIÓN DE DATOS EDO. COLIMA	0 0	0 0	0 0	0 0	0 0	0 0	0 0
III. Total de Egresos (III = I + II)	13,500,000	906,256	14,406,256	1,271,884	1,271,884	13,134,372	0

[Handwritten signature]

INSTITUTO DE TRANSPARENCIA, ACCESO A LA INFORMACIÓN PÚBLICA Y PROTECCIÓN DE DATOS DEL ESTADO DE COLIMA (e)
 Estado Analítico del Ejercicio del Presupuesto de Egresos Detallado - LDF
 Clasificación Funcional (Finalidad y Función)
 Del 1 de Enero al 28 de Febrero de 2021 (b)
 (PESOS)

Concepto (c)	Egresos					Subejercicio (e)
	Aprobado (d)	Ampliaciones/ (Reducciones)	Modificado	Devengado	Pagado	
I. Gasto No Etiquetado (I=A+B+C+D)	13,500,000	906,256	14,406,256	1,271,884	1,271,884	13,134,372
A. Gobierno (A=a1+a2+a3+a4+a5+a6+a7+a8)	13,500,000	906,256	14,406,256	1,271,884	1,271,884	13,134,372
a1) Legislación			0			0
a2) Justicia			0			0
a3) Coordinación de la Política de Gobierno			0			0
a4) Relaciones Exteriores			0			0
a5) Asuntos Financieros y Hacendarios			0			0
a6) Seguridad Nacional			0			0
a7) Asuntos de Orden Público y de Seguridad Interior			0			0
a8) Otros Servicios Generales	13,500,000	906,256	14,406,256	1,271,884	1,271,884	13,134,372
B. Desarrollo Social (B=b1+b2+b3+b4+b5+b6+b7)	0	0	0	0	0	0
b1) Protección Ambiental			0			0
b2) Vivienda y Servicios a la Comunidad			0			0
b3) Salud			0			0
b4) Recreación, Cultura y Otras Manifestaciones Sociales			0			0
b5) Educación			0			0
b6) Protección Social			0			0
b7) Otros Asuntos Sociales			0			0
C. Desarrollo Económico (C=c1+c2+c3+c4+c5+c6+c7+c8+c9)	0	0	0	0	0	0
c1) Asuntos Económicos, Comerciales y Laborales en General			0			0
c2) Agropecuaria, Silvicultura, Pesca y Caza			0			0
c3) Combustibles y Energía			0			0
c4) Minería, Manufacturas y Construcción			0			0
c5) Transporte			0			0
c6) Comunicaciones			0			0
c7) Turismo			0			0
c8) Ciencia, Tecnología e Innovación			0			0
c9) Otras Industrias y Otros Asuntos Económicos			0			0
D. Otras No Clasificadas en Funciones Anteriores (D=d1+d2+d3+d4)	0	0	0	0	0	0
d1) Transacciones de la Deuda Pública / Costo Financiero de la Deuda			0			0
d2) Transferencias, Participaciones y Aportaciones Entre Diferentes Niveles y Ordenes de Gobierno			0			0
d3) Saneamiento del Sistema Financiero			0			0
d4) Adeudos de Ejercicios Fiscales Anteriores			0			0
II. Gasto Etiquetado (II=A+B+C+D)	0	0	0	0	0	0
A. Gobierno (A=a1+a2+a3+a4+a5+a6+a7+a8)	0	0	0	0	0	0
a1) Legislación			0			0
a2) Justicia			0			0
a3) Coordinación de la Política de Gobierno			0			0
a4) Relaciones Exteriores			0			0
a5) Asuntos Financieros y Hacendarios			0			0
a6) Seguridad Nacional			0			0
a7) Asuntos de Orden Público y de Seguridad Interior			0			0
a8) Otros Servicios Generales			0			0
B. Desarrollo Social (B=b1+b2+b3+b4+b5+b6+b7)	0	0	0	0	0	0
b1) Protección Ambiental			0			0
b2) Vivienda y Servicios a la Comunidad			0			0
b3) Salud			0			0
b4) Recreación, Cultura y Otras Manifestaciones Sociales			0			0
b5) Educación			0			0
b6) Protección Social			0			0
b7) Otros Asuntos Sociales			0			0
C. Desarrollo Económico (C=c1+c2+c3+c4+c5+c6+c7+c8+c9)	0	0	0	0	0	0
c1) Asuntos Económicos, Comerciales y Laborales en General			0			0

INSTITUTO DE TRANSPARENCIA, ACCESO A LA INFORMACIÓN PÚBLICA Y PROTECCIÓN DE DATOS DEL ESTADO DE COLIMA (a)
Estado Analítico del Ejercicio del Presupuesto de Egresos Detallado - LDF
Clasificación Funcional (Finalidad y Función)
Del 1 de Enero al 28 de Febrero de 2021 (b)
(PESOS)

Concepto (c)	Egresos					Subejercicio (e)
	Aprobado (d)	Ampliaciones/ (Reducciones)	Modificado	Devengado	Pagado	
c3) Combustibles y Energía			0			0
c4) Minería, Manufacturas y Construcción			0			0
c5) Transporte			0			0
c6) Comunicaciones			0			0
c7) Turismo			0			0
c8) Ciencia, Tecnología e Innovación			0			0
c9) Otras Industrias y Otros Asuntos Económicos			0			0
D. Otras No Clasificadas en Funciones Anteriores (D=d1+d2+d3+d4)	0	0	0	0	0	0
d1) Transacciones de la Deuda Pública / Costo Financiero de la Deuda			0			0
d2) Transferencias, Participaciones y Aportaciones Entre Diferentes Niveles y Ordenes de Gobierno			0			0
d3) Saneamiento del Sistema Financiero			0			0
d4) Adeudos de Ejercicios Fiscales Anteriores			0			0
III. Total de Egresos (III = I + II)	13,500,000	906,256	14,406,256	1,271,884	1,271,884	13,134,372

INSTITUTO DE TRANSPARENCIA, ACCESO A LA INFORMACIÓN PÚBLICA Y PROTECCIÓN DE DATOS DEL ESTADO DE COLIMA (a)
 Estado Analítico del Ejercicio del Presupuesto de Egresos Detallado - LDF
 Clasificación de Servicios Personales por Categoría
 Del 1 de Enero al 28 de Febrero de 2021 (b)
 (PESOS)

Concepto (c)	Egresos					Subejercicio (e)
	Aprobado (d)	Ampliaciones/ (Reducciones)	Modificado	Devengado	Pagado	
I. Gasto No Etiquetado (I=A+B+C+D+E+F)	7,328,720	3,927,017	11,255,737	1,157,721	1,157,721	10,098,015
A. Personal Administrativo y de Servicio Público	7,328,720	3,927,017	11,255,737	1,157,721	1,157,721	10,098,015
B. Magisterio	0	0	0	0	0	0
C. Servicios de Salud (C=c1+c2)						
c1) Personal Administrativo						
c2) Personal Médico, Paramédico y afin						
D. Seguridad Pública						
E. Gastos asociados a la implementación de nuevas leyes federales o reformas a las mismas (E = e1 + e2)	0	0	0	0	0	0
e1) Nombre del Programa o Ley 1						
e2) Nombre del Programa o Ley 2						
F. Sentencias laborales definitivas						
II. Gasto Etiquetado (II=A+B+C+D+E+F)	0	0	0	0	0	0
A. Personal Administrativo y de Servicio Público						
B. Magisterio						
C. Servicios de Salud (C=c1+c2)						
c1) Personal Administrativo						
c2) Personal Médico, Paramédico y afin						
D. Seguridad Pública						
E. Gastos asociados a la implementación de nuevas leyes federales o reformas a las mismas (E = e1 + e2)	0	0	0	0	0	0
e1) Nombre del Programa o Ley 1						
e2) Nombre del Programa o Ley 2						
F. Sentencias laborales definitivas						
III. Total del Gasto en Servicios Personales (III = I + II)	7,328,720	3,927,017	11,255,737	1,157,721	1,157,721	10,098,015

INSTITUTO DE TRANSPARENCIA, ACCESO A LA INFORMACION PUBLICA Y PROTECCION DE DATOS DEL ESTADO DE COLIMA (a)
 Proyecciones de Ingresos - LDF
 (PESOS)
 (CIFRAS NOMINALES)

Concepto (b)	Año en Cuarentón 2022 (de iniciativa de Ley) (c)	2023 (d)	2024 (d)	2025 (d)	2026 (d)	2027 (d)
1. Ingresos de Libre Disposición (1=A+B+C+D+E+F+G+H+I+J+K+L)	15,500,000	16,430,000	17,415,800	18,460,746	19,568,393	20,742,496
A. Impuestos	0	0	0	0	0	0
B. Cuotas y Aportaciones de Seguridad Social	0	0	0	0	0	0
C. Contribuciones de Mejoras	0	0	0	0	0	0
D. Derechos	0	0	0	0	0	0
E. Productos	0	0	0	0	0	0
F. Aprovechamientos	0	0	0	0	0	0
G. Ingresos por Venta de Bienes y Prestación de Servicios	0	0	0	0	0	0
H. Participaciones	0	0	0	0	0	0
I. Incentivos Derivados de la Colaboración Fiscal	0	0	0	0	0	0
J. Transferencias y Asignaciones	15,500,000	16,430,000	17,415,800	18,460,746	19,568,393	20,742,496
K. Conventos	0	0	0	0	0	0
L. Otros Ingresos de Libre Disposición	0	0	0	0	0	0
2. Transferencias Federales Etiquetadas (2=A+B+C+D+E)	0	0	0	0	0	0
A. Aportaciones	0	0	0	0	0	0
B. Conventos	0	0	0	0	0	0
C. Fondos Distintos de Aportaciones	0	0	0	0	0	0
D. Transferencias, Asignaciones, Subsidios y Subvenciones, y Pensiones y Jubilaciones	0	0	0	0	0	0
E. Otras Transferencias Federales Etiquetadas	0	0	0	0	0	0
3. Ingresos Derivados de Financiamientos (3=A)	0	0	0	0	0	0
A. Ingresos Derivados de Financiamientos	0	0	0	0	0	0
4. Total de Ingresos Proyectados (4=1+2+3)	15,500,000	16,430,000	17,415,800	18,460,746	19,568,393	20,742,496
Datos Informativos						
1. Ingresos Derivados de Financiamientos con Fuente de Pago de Recursos de Libre Disposición	0	0	0	0	0	0
2. Ingresos derivados de Financiamientos con Fuente de Pago de Transferencias Federales Etiquetadas	0	0	0	0	0	0
3. Ingresos Derivados de Financiamiento (3 = 1 + 2)	0	0	0	0	0	0

INSTITUTO DE TRANSPARENCIA, ACCESO A LA INFORMACION PUBLICA Y PROTECCION DE DATOS DEL ESTADO DE COLIMA (a)

Proyecciones de Egresos - LDF

(PESOS)

(CIFRAS NOMINALES)

Concepto (b)	Año en Cuestión 2022 (de proyecto de presupuesto) (c)	(CIFRAS NOMINALES)				
		2023 (d)	2024 (d)	2025 (d)	2025 (d)	2027 (d)
1. Gasto No Etiquetado (1=A+B+C+D+E+F+G+H+I)	15,500,000	16,430,000	17,415,800	18,460,748	19,568,393	20,742,496
A. Servicios Personales	12,606,425	13,362,811	14,164,679	15,014,454	15,915,321	16,870,241
B. Materiales y Suministros	262,304	278,042	294,725	312,408	331,153	351,022
C. Servicios Generales	1,074,528	1,139,000	1,207,340	1,279,760	1,356,567	1,437,961
D. Transferencias, Asignaciones, Subsidios y Otras Ayudas	986,583	1,047,698	1,110,772	1,177,418	1,246,063	1,322,947
E. Bienes Muebles, Inmuebles e Intangibles	300,000	318,000	337,080	357,305	378,743	401,468
F. Inversión Pública	268,160	284,250	301,305	319,383	338,546	358,859
G. Inversiones Financieras y Otras Provisiones	0	0	0	0	0	0
H. Participaciones y Aportaciones	0	0	0	0	0	0
I. Deuda Pública	0	0	0	0	0	0
2. Gasto Etiquetado (2=A+B+C+D+E+F+G+H+I)	0	0	0	0	0	0
A. Servicios Personales	0	0	0	0	0	0
B. Materiales y Suministros	0	0	0	0	0	0
C. Servicios Generales	0	0	0	0	0	0
D. Transferencias, Asignaciones, Subsidios y Otras Ayudas	0	0	0	0	0	0
E. Bienes Muebles, Inmuebles e Intangibles	0	0	0	0	0	0
F. Inversión Pública	0	0	0	0	0	0
G. Inversiones Financieras y Otras Provisiones	0	0	0	0	0	0
H. Participaciones y Aportaciones	0	0	0	0	0	0
I. Deuda Pública	0	0	0	0	0	0
3. Total de Egresos Proyectados (3 = 1 + 2)	15,500,000	16,430,000	17,415,800	18,460,748	19,568,393	20,742,496

INSTITUTO DE TRANSPARENCIA, ACCESO A LA INFORMACIÓN PÚBLICA Y PROTECCIÓN DE DATOS DEL ESTADO DE COLIMA (a)
Resultados de Ingresos - LDF (Febrero 2021)


(PESOS)

Concepto (b)	2016 (c)	2017 (c)	2018 (c)	2019 (c)	2020 (c)	2021 (d)
1. Ingresos de Libre Disposición (1=A+B+C+D+E+F+G+H+I+J+K+L)						
A. Impuestos	6,345,130	7,000,000	7,500,000	8,715,968	12,500,000	4,746,520
B. Cuotas y Aportaciones de Seguridad Social	0	0	0	0	0	0
C. Contribuciones de Mejoras	0	0	0	0	0	0
D. Derechos	0	0	0	0	0	0
E. Productos	0	0	0	19,132	0	0
F. Aprovechamientos	0	0	0	0	0	0
G. Ingresos por Venta de Bienes y Prestación de Servicios	0	0	0	0	0	0
H. Participaciones	0	0	0	0	0	0
I. Incentivos Derivados de la Colaboración Fiscal	0	0	0	0	0	0
J. Transferencias y Asignaciones	6,345,130	7,000,000	7,500,000	8,696,836	12,500,000	4,746,520
K. Convenios	0	0	0	0	0	0
L. Otros Ingresos de Libre Disposición	0	0	0	0	0	0
2. Transferencias Federales Etiquetadas (2=A+B+C+D+E)						
A. Aportaciones	0	0	0	0	0	0
B. Convenios	0	0	0	0	0	0
C. Fondos Distintos de Aportaciones	0	0	0	0	0	0
D. Transferencias, Asignaciones, Subsidios y Subvenciones, y Pensiones y Jubilaciones	0	0	0	0	0	0
E. Otras Transferencias Federales Etiquetadas	0	0	0	0	0	0
3. Ingresos Derivados de Financiamientos (3=A)						
A. Ingresos Derivados de Financiamientos	0	0	0	0	0	0
4. Total de Resultados de Ingresos (4=1+2+3)	6,345,130	7,000,000	7,500,000	8,715,968	12,500,000	4,746,520
Datos Informativos						
1. Ingresos Derivados de Financiamientos con Fuente de Pago de Recursos de Libre Disposición	0	0	0	0	0	0
2. Ingresos derivados de Financiamientos con Fuente de Pago de Transferencias Federales Etiquetadas	0	0	0	0	0	0
3. Ingresos Derivados de Financiamiento (3 = 1 + 2)	0	0	0	0	0	0

INSTITUTO DE TRANSPARENCIA, ACCESO A LA INFORMACIÓN PÚBLICA Y PROTECCIÓN DE DATOS DEL ESTADO DE COLIMA (a)
Resultados de Egresos - LDF (febrero 2021)
(PESOS)

Concepto (b)	2016 (c)	2017 (c)	2018 (c)	2019 (c)	2020 (c)	2021 (d)
1. Gasto No Etiquetado (1=A+B+C+D+E+F+G+H+I)	5,308,853	8,207,489	8,811,891	8,440,589	11,498,276	1,271,884
A. Servicios Personales	4,376,086	7,097,878	7,687,992	7,619,805	9,322,103	1,157,721
B. Materiales y Suministros	173,644	144,188	165,736	103,206	232,638	5,600
C. Servicios Generales	750,196	811,624	926,263	701,578	928,243	52,198
D. Transferencias, Asignaciones, Subsidios y Otras Ayudas	0	0	0	0	323,542	56,365
E. Bienes Muebles, Inmuebles e Intangibles	8,927	153,799	31,900	16,000	691,750	0
F. Inversión Pública	0	0	0	0	0	0
G. Inversiones Financieras y Otras Provisiones	0	0	0	0	0	0
H. Participaciones y Aportaciones	0	0	0	0	0	0
I. Deuda Pública	0	0	0	0	0	0
2. Gasto Etiquetado (2=A+B+C+D+E+F+G+H+I)	0	0	0	0	0	0
A. Servicios Personales	0	0	0	0	0	0
B. Materiales y Suministros	0	0	0	0	0	0
C. Servicios Generales	0	0	0	0	0	0
D. Transferencias, Asignaciones, Subsidios y Otras Ayudas	0	0	0	0	0	0
E. Bienes Muebles, Inmuebles e Intangibles	0	0	0	0	0	0
F. Inversión Pública	0	0	0	0	0	0
G. Inversiones Financieras y Otras Provisiones	0	0	0	0	0	0
H. Participaciones y Aportaciones	0	0	0	0	0	0
I. Deuda Pública	0	0	0	0	0	0
3. Total del Resultado de Egresos (3=1+2)	5,308,853	8,207,489	8,811,891	8,440,589	11,498,276	1,271,884

**INSTITUTO DE TRANSPARENCIA, ACCESO A LA INFORMACIÓN PÚBLICA Y
PROTECCIÓN DE DATOS DEL ESTADO DE COLIMA**
Al 28 de febrero, 2021.



A N E X O S

Febrero, 2021.



Ramo o Dependencia / Función / Programas y proyectos de Inversión

Del 01/ene./2021 Al 28/feb./2021

Fecha y hora de impresión

12/03/2021

11:13 a. m.

Usu: supervisor

Rep: rptEstadoPresupuestoEgresosUA_FN_PG_PL

Cuentas	Pagar por	Deuda	Ramo o Dependencia / Función/ Programas y proyectos de inversión	Ampliaciones/ Presupuesto Vigente	Presupuesto Disponible	Presupuesto Comprometido	Devengado	Devengado o No	Presupue	Ejercido	Pagado	Deuda
"Sin información que revelar"												

MTRO. CHRISTIAN VELASCO MILANÉS
COMISIONADO PRESIDENTE

LIC. NORA HILDA CHAVEZ PONCE
SECRETARÍA DE ADMINISTRACIÓN



Instituto de Transparencia, Acceso
a la Información Pública y Protección
de Datos del Estado de Colima

Relación de BIENES MUEBLES E INTANGIBLES

que componen el patrimonio.

Periodo: al 28 de Febrero, 2021

CLAVE	DESCRIPCIÓN DEL ARTÍCULO	MODELO NO.	SERIE NO.
001	Escritorio	-	-
002	Cpu	HP	MXJ407020Z
003	Servidor Hp	Prolian GGB	MXQ94002KM
006	Switch Linksys	REH30H903341	-
007	Scanner Hp Scanjet	HP Scan Jet 8250	CN518T0217
008	Anaqueles 5 Niveles	-	-
010	Silla Roja	-	-
011	Silla Roja	-	-
013	Escritorio Secretarial	-	-
014	Silla Giratoria	-	-
017	Subwoofer con dos bocinas	CA-3550	S/N
018	Cpu Compaq	SG36131LA	-
019	Regulador Microstar	16849002495	-
020	Silla Roja	-	-
021	Lapt Top	COMPAQ 610	CNU9435N8M
022	Cpu Hp Compaq	SR5220NA	MXX7360CTM
023	Quemador Externo	LG GSA4165B	507HCJ2026412
024	Escritorio Ejecutivo Con Extension	-	-
025	Cpu Hp Compaq	DC-5000	MXJ4270767
027	Switch Linksys	TP LINK TFSF1008D	099-75901097
029	Silla Ejecutiva Negra	-	-
030	Librero Con Tres Entrepaños	-	-
031	Telefono Telmex	KX-T5500LXW	4HAA3258345
032	Aire Acondicionado Mirage	MSX-24223A	SSX-02422CNE120340356
033	Archivero 3 Cajones	-	-
034	Escritorio Ejecutivo Con Credenza De 2 Cajones	-	-
035	Silla Ejecutiva Negra	-	-
036	Monitor Compaq	062423-11	-
037	Telefono Panasonic	KX-TS500LXW	4HAA8258330
038	Impresora 2300	CN8GH60843 HP	-
039	Librero Varios Niveles	-	-
040	Silla Roja Con Respaldo Plastico	MXJ45205NK HP	-
041	Cpu	-	-
042	Archivero 3 Cajones	-	-
043	Mesa Para Computadora	-	-
044	Silla Roja Con Respaldo Plastico	-	-
045	Escritorio 2 Cajones Con Extension	-	-
046	Silla Roja	-	-
048	Aire Acondicionado Mirage Con Control Remoto Mirage	MSX24223A	-
063	Switch 8 Puertos Encore	NH908-NWY	51509040025262
064	Mesa Circular	-	-
065	Silla Roja Respaldo Plastico	-	-
066	Silla Roja Respaldo Plastico	-	-
067	Silla Roja Respaldo Plastico	-	-
068	Silla Roja Respaldo Plastico	-	-
069	Silla Roja Respaldo Plastico	-	-
060	Silla Roja	-	-
061	Escritorio Ejecutivo	-	-
062	Credenza Con 2 Cajones	-	-
063	Archivero 3 Cajones	-	-
064	Silla Ejecutiva Negra	-	-
065	Lap Top	Compaq 610	CNU9435MYO
066	Telefono Inalambrico Panasonic	9JAXB018977	KX-TG3611ME
067	Credenza Con 2 Repisas	-	-
068	Aire Acondicionado Con Control Remoto Mirage	MMS2621-IC	404KAGS00039
069	Television Sony 14"	KV-14FV300	4116631
071	Cpu Hp Microstar	00045-460-763-288	-
072	Silla Giratoria	-	-
073	Escritorio Secretarial 2 Cajones	-	-
074	Telefono Panasonic	KX-TS500LXW	4HAA8257836
075	Telefono Fax Brother	560	U56535M3K031780



Instituto de Transparencia, Acceso
a la Información Pública y Protección
de Datos del Estado de Colima

Relacion de BIENES MUEBLES E INTANGIBLES

que componen el patrimonio.

Periodo: al 28 de Febrero, 2021

		B173	ETLE10D092942020038503
076	Monitor Acer LCD 17"	s/n	80011
077	Triple Kodak	-	-
078	Mesa De Centro	-	-
079	Sala 3-2-1	-	-
080	Ventilador De Torre Lasko	4820	-
081	Mesa Circular	-	-
082	Silla Roja	-	-
083	Silla Roja	-	-
084	Silla Roja	-	-
085	Silla Roja	-	-
086	Silla Roja	-	-
088	Escritorio Ejecutivo	-	-
089	Credenza Con 2 Cajones Con Librero	-	-
090	Silla Ejecutiva Negra	-	-
091	Laptop HP	Compaq 610	CNU9435NJ9
092	Telefono Inalambrico Panasonic	KXTG9510ME	7ICAB038249
093	Aire Acondicionado Mirage	MM526211C	404KAQJ0036
094	Archivero 3 Cajones	-	-
095	Television Sony 21"	KV21FA210	4056323
096	Mesa Ovalada Para 8 Sillas	-	-
097	Silla Roja Con Brazo	-	-
098	Silla Roja Con Brazos	-	-
099	Silla Roja Con Brazo	-	-
100	Silla Roja Con Brazos	-	-
101	silla roja con brazo	-	-
102	silla roja con brazo	-	-
103	silla roja con brazo	-	-
104	silla roja con brazo	-	-
105	Mesa de madera con 2 repisas	-	-
106	Aire acondicionado Mirage	MMS-26211C	404KAVH00055
107	Pantalla Consul	-	-
108	Conmutador Panasonic	Q529B007801	KX-TA308LA
109	Firebox rojo	9Q8671677CQCD	MATCHGUARD X550
110	Regulador	Exigo Power 1000	7290238110
115	Impresora Multifuncional	HP LASERJET 3050	CNBK118816
116	Escritorio con dos divisiones	-	-
117	Escritorio 2 Cajones	-	-
118	Silla Giratoria Azul	-	-
119	Cpu	D220	-
120	Monitor Lcd Acer	V173	MXD4020CK
121	Telefono Panasonic	KXT17730X	ETLE10D09294201BD18503
122	Telefono Panasonic	KXT17730X	3GCSC211402
123	Aire Acondicionado Mirage	SMEC1221J	3GCSC211405
124	Silla Roja	-	807604588
125	Mesa Circular	-	-
126	Silla Roja Con Brazo	-	-
127	Silla Roja Con Brazo	-	-
128	Silla Roja Con Brazo	-	-
129	Silla Roja Con Brazo	-	-
130	Silla Roja Con Brazo	-	-
131	Silla Roja Con Brazos	-	-
132	Escritorio Ejecutivo	-	-
133	Silla Ejecutiva Giratoria	-	-
134	Credenza Con 2 Cajones	-	-
135	Mesa Con Portateclado	-	-
136	Cpu Hp	D200	MXD509088H
137	Monitor Compaq 19"	WF1907	CNN7434GKH
140	Telefono Inalambrico Panasonic	KX-7G4611ME	8GAXA007596
142	Archivero 3 Cajones	-	-
144	Aire Acondicionado Con Control Remoto	MIRAGE MMS26211C	404KAPB00056
145	Despachador de agua Whirlpool	WK51010	EJW4603043
147	Refrigerador 1.1" Mabe	RM63WQ4	-
148	Anaqueil de Aluminio de 5 niveles	-	-

PAG. 2/6



Instituto de Transparencia, Acceso
a la Información Pública y Protección
de Datos del Estado de Colima

Relacion de BIENES MUEBLES E INTANGIBLES

que componen el patrimonio.

Periodo: al 28 de Febrero, 2021

149	Anaquelet de Aluminio de 5 niveles	-	-	-
150	Anaquelet de Aluminio de 5 niveles	-	-	-
151	Anaquelet de Aluminio de 5 niveles	-	-	-
153	Pintarón Blanco	-	-	-
154	Escritorio con 2 cajones	-	-	-
155	Silla giratoria roja	HPD5000	-	-
156	Cpu	B173	MXJ45205PC	-
157	Monitor Acer Lcd	KKT5500LXW	ETLE10D092942020908503	-
158	Telefono Panasonic	DN21102	4HAAB257711	-
159	Regulador Isb Sola Basic	-	E04102751	-
160	Librero 4 Repisas	-	-	-
161	Librero Con 4 Repisas	-	-	-
162	Escritorio Ejecutivo Con Extension	-	-	-
163	Silla Ejecutiva Giratoria Con Codera Color Negro	KX-T5500LXW	4HAAB258511	-
164	Telefono Panasonic	DC5000	MXJ45205NL	-
165	Cpu Hp	B173	ETLE10D09294201BA08503	-
166	Monitor Acer	-	-	-
168	Silla	-	-	-
169	Silla	MMS-3621-1B	404KAED00044	-
170	Aire Acondicionado Mirage	-	-	-
171	Archivero	-	-	-
172	Mesa Para Impresora	-	-	-
173	Impresora Hp Color Laserjet 2600n	CNHC6D5169	Q6455A	-
174	Escritorio Secretarial 2 Cajones	-	-	-
175	Cpu	D220	MXD43005GX	-
176	Monitor Acer	B-173	ETLE10D09294201CF8603	-
178	Silla Giratoria Roja	KX-TS500KXW	4H4AB57780	-
179	Telefono Panasonic	-	-	-
181	Silla Giratoria	D220MT	MXD4320F5W	-
182	Cpu Hp	DN21-122	EQ4E14400	-
184	Regulador	-	-	-
185	Silla Roja	-	-	-
186	Silla Roja	-	-	-
187	Silla Roja	-	-	-
188	Silla Roja	-	-	-
189	Silla Roja	-	-	-
190	Silla Roja	-	-	-
191	Silla Giratoria Roja	-	-	-
192	Escritorio Secretarial 2 Cajones	-	-	-
195	Monitor Lcd Acer 17"	V173-B	ETLE10D092942020028503	-
197	Mueble De Madera 2 Puertas	-	-	-
198	Television Panasonic 21"	CTG2150R	XC40719523	-
200	Credenza Con 2 Cajones	-	-	-
201	Estereo LG	FFH-V386	209HZ00664	-
202	Scanner Hp	HP 5590	CN6C25R0YV	-
203	Impresora	HP DeskJet D2360	TH73N1602X	-
204	Monitor Hp Lcd	HP 1762	CNNS1705X2	-
205	Telefono Panasonic	KX-TS500LXW	4HAAB255236	-
206	Escritorio Ejecutivo	-	-	-
207	Cpu	HP 7600	mxj52803w8	-
209	Silla Giratoria Ejecutiva	-	-	-
210	Ventilador De Pedestal Man	VPG-9016	O9016110526778	-
211	Archivero De Madera Con 3 Cajones	-	-	-
212	Maquina De Escribir Eléctrica Brother	Mod. GX-6750	F3E630714	-
213	Silla Ejecutiva Giratoria Roja	-	-	-
214	Escritorio Con Extension	-	-	-
215	Cpu Compaq Presario 512mb 60gb Disco Duro.	PC SG3010LA	CNX7253C4V	-
217	Impresora Hp	HP Laser Jet1022	Sete CNBC5740BH.	-
218	Telefono Panasonic	KXTS500LXW	4HAAB258572	-



Instituto de Transparencia, Acceso
a la Información Pública y Protección
de Datos del Estado de Colima

Relacion de BIENES MUEBLES E INTANGIBLES

que componen el patrimonio.

Periodo: al 28 de Febrero, 2021

220	Archivero De Madera Con 3 Cajones	-	-	-
221	Escritorio Secretarial 2 Cajones	-	-	-
222	Silla Giratoria Roja	-	-	-
223	Escritorio con 3 cajones	-	-	-
224	Escritorio ejecutivo con 2 cajones	D220MT	MXD41402RF	-
225	Cpu Hp	Modelo VP6 9016	Q9016110526775	-
228	Ventilador de pedestal MAN	-	-	-
229	Anaquele de Aluminio de 5 niveles	-	-	-
230	Anaquele de Aluminio de 5 niveles	-	-	-
231	Anaquele de Aluminio de 5 niveles	-	-	-
232	Anaquele de Aluminio de 5 niveles	-	-	-
234	VideoProyector sony PVL	VPL-E57X	72037339475	-
236	Pantalla dalite	-	-	-
237	Pantalla draper	-	-	-
240	Mueble de madera 2 repisas	W1943SV	103NDW0J335	-
243	Monitor Lg 18.5"	LG Modelo W1943SV	Serie 103NDONOJ326.	-
244	Monitor 18.5"	-	-	-
247	Cuadro decorativo (2 PIEZAS)	414845	RCEQ001CPMP171	-
260	Impresora RICOH Oficio MP171	-	-	-
264	Switch Port Nwax 8 Puertos	-	-	-
265	Cuadros Decorativos	W5320	1051a2ec5c27	-
266	Amplificador De Señal Wifi	-	-	-
267	Mesa De Trabajo	57540	CNN4510M91	-
269	Monitor Hp 7540	-	-	-
260	Cuadros Decorativos	M-455 CVP	866861	-
261	Video camara sony	DVD1010	860841	-
262	Video camara sony	M-455	S/N	-
263	Grabadora sony	ICDB300	S/N	-
264	Grabadora sony	DS126191	2140455473	-
265	Camara fotografica Canon	HSSTND-1L02-M	CNN4501KYS	-
270	Monitor Hp 17"	-	-	-
272	Cuadro Decorativo	-	-	-
273	Cuadro Decorativo	-	-	-
275	Cuadro Decorativo	-	-	-
276	Cuadro Decorativo	-	-	-
277	Cuadro Volcan	-	-	-
280	Silla Giratoria Vinil Piel Negra	-	-	-
281	Cuadros Decorativo	-	-	-
282	Cuadros Decorativo	-	-	-
283	Cuadros Decorativo	-	-	-
287	Monitor Emachines Lcd	E180HV	ETQ3M08001107086DC4201	-
288	Cpu Hp Compaq	45-456-832815	-	-
291	Monitor Acer Lcd Emachines	E180HV	-	-
292	Silla Giratoria	-	-	-
293	Cuadro Decorativo	-	-	-
294	No Break Forza	SL1011	6110602150	-
301	Cuadro Decorativo	-	-	-
302	Cuadro Decorativo	-	-	-
303	Cuadro Decorativo	-	-	-
304	Cuadro Decorativo	-	-	-
305	Cuadro Decorativo	-	-	-
306	Cuadro Decorativo	-	-	-
309	Telefono Panasonic Telmex	11887910	-	-
310	Telefono Panasonic Telmex	11046800	-	-
313	Mesa Plegable	-	-	-
314	Mesa Plegable	-	-	-
314-01	Silla Giratoria Roja	-	-	-
316	Aire Acondicionado York	YSEA12FS-ADA	100001338110105000	-
316	Lap Top Hp Pavilion	DV5-21471a	C4005235FB	-
320	Cuadro De Volcan	-	-	-
321	Cuadro De Volcan	-	-	-
322	Cuadro Decorativo	-	-	-
323	Cuadro Decorativo	-	-	-
324	Cuadro Decorativo	-	-	-



Instituto de Transparencia, Acceso
a la Información Pública y Protección
de Datos del Estado de Colima

Relacion de BIENES MUEBLES E INTANGIBLES

que componen el patrimonio.

Periodo: al 28 de Febrero, 2021

325	Cuadro Decorativo	-	-	-	-
326	Cuadro Decorativo	GE44200KSO12	-	-	8113106840
329	Cafetera Industrial Marca General Electric	CHEVY 2010	-	-	3G1SFF61X2AST139412
360	Vehiculo Chevrolet tipo sedan 5 puertas	HONDA ACCORD 2012	-	-	1HGCP2638CA902031
361	Vehiculo Honda Accord LXT /A 4 puertas	RR-XS420	-	-	RC25A002497
367	Grabadora reportera 2GB	N/A	-	-	N/A
368	Archivero De 3 Gavetas De Melamina	HCD-EH15	-	-	3178463
369	Microcomponente SONY	4000473	-	-	S/N
370	Bafile amplificado recarga con tripie MITZU	1201177	-	-	S/N
371	Triple para bañia	7200RPM	-	-	SZAT4TY
372	Disco Duro Seagate 500gb Sata 3.5	DDEA2TB	-	-	1E4620101742
377	Disco Duro Externo De 2tb Adata Portatil Usb 2.0	DDE2T2B	-	-	544STC80TXR6
378	Disco Duro Externo Toshiba 2tb Cambio Basics Usb 3.0	PLR400	-	-	IEC/EN 60825
379	Presentador Laser Logitech R400 Laser Wireless	DDS500035	-	-	W3T9RE2R
380	Disco Duro Seagate 500gb Sata 3.5" 7200rpm	5348	-	-	7S0KXS1
381	Computadora Dell Aio Inspiron 23" 5348 Touch Dvdw 8g It W8.1 Con Licencia Microsoft Office Profesional Version 2013 Plus De 64 Bits.	5348	-	-	4T2KXS1
382	Computadora Dell Aio Inspiron 23" 5348 Touch Dvdw 8g It W8.1 Con Licencia Microsoft Office Profesional Version 2013 Plus De 64 Bits.	5348	-	-	5P2KXS1
383	Computadora Dell Aio Inspiron 23" 5348 Touch Dvdw 8g It W8.1 Con Licencia Microsoft Office Profesional Version 2013 Plus De 64 Bits.	5348	-	-	2N0KXS1
384	Computadora Dell Aio Inspiron 23" 5348 Touch Dvdw 8g It W8.1 Con Licencia Microsoft Office Profesional Version 2013 Plus De 64 Bits.	5348	-	-	962JSX1
385	Computadora Dell Aio Inspiron 23" 5348 Touch Dvdw 8g It W8.1 Con Licencia Microsoft Office Profesional Version 2013 Plus De 64 Bits.	5348	-	-	8G0KXS1
386	Computadora Dell Aio Inspiron 23" 5348 Touch Dvdw 8g It W8.1 Con Licencia Microsoft Office Profesional Version 2013 Plus De 64 Bits.	5348	-	-	3N0KXS1
387	Computadora Dell Aio Inspiron 23" 5348 Touch Dvdw 8g It W8.1 Con Licencia Microsoft Office Profesional Version 2013 Plus De 64 Bits.	5348	-	-	CG0KXS1
388	Computadora Dell Aio Inspiron 23" 5348 Touch Dvdw 8g It W8.1 Con Licencia Microsoft Office Profesional Version 2013 Plus De 64 Bits.	5348	-	-	76ZJSX1
399	Computadora Dell Aio Inspiron 23" 5348 Touch Dvdw 8g It W8.1 Con Licencia Microsoft Office Profesional Version 2013 Plus De 64 Bits.	5348	-	-	DZ0KXS1
400	Computadora Dell Aio Inspiron 23" 5348 Touch Dvdw 8g It W8.1 Con Licencia Microsoft Office Profesional Version 2013 Plus De 64 Bits.	5348	-	-	DT2KXS1
401	Computadora Dell Aio Inspiron 23" 5348 Touch Dvdw 8g It W8.1 Con Licencia Microsoft Office Profesional Version 2013 Plus De 64 Bits.	5348	-	-	9S0KXS1
402	Computadora Dell Aio Inspiron 23" 5348 Touch Dvdw 8g It W8.1 Con Licencia Microsoft Office Profesional Version 2013 Plus De 64 Bits.	-	-	-	AHDTB220X3CA
403	Disco Duro Toshiba Externo 2TB 3.0	-	-	-	884116181477
404	Grabadora Dell DVD RW Doble Capa	EXF121J	-	-	EXF121J8031609106
405	Aire Acondicionado Mirage Tipo Minisplit 220V	FOGD003WLD	-	-	SMP1580SK
406	All in one LENOVO 510-231SH	Y9R47LT	-	-	MXL7051DXZ
407	All in one HP Elite One 800 G2	15567_I7162TGSW10s	-	-	9GWJQF2
408	Laptop DELL Inspiron 15 5567	TSD-02294	-	-	EXF121J8031609106
409	Microsoft Office Home and Business 2016	GA-0009-V	-	-	-
410	Mesa de Juntas de Cristal	VERSION 9.3.0	-	-	BE084B8171982CE1
411	Compaq I NOMINAS	RE-1400-1	-	-	PL-01
412	Sillón Ejecutivo Regency en Piel	RE-1400-1	-	-	PL-02
413	Sillón Ejecutivo Regency en Piel	VERSION .NET	-	-	106
414	ACTUALIZACION AL SISTEMA SAAGG (Sistema Automatizado de Administración y Contabilidad Gubernamental)	KASPERSKY	-	-	FYA
415	Antivirus KASPERSKY end point security for business	RE-1400-1	-	-	PL-03
416	Sillón Ejecutivo Regency en Piel	00-SILLON	-	-	PL-04
417	Sillón Ejecutivo Respaldo en Malla	VERSION 10.5.0	-	-	BE084B8171982CE1
418	Renovacion anual CONTPAQI NOMINAS	171122008-111	-	-	EB-AB-FA-78-7983
419	Reloj checador Time Attendance terminal RC3	ALBAR-01	-	-	S/N
420	Silla giratoria negra con ecomalla	ALBAR-02	-	-	S/N
421	Silla giratoria negra con ecomalla	ALBAR-03	-	-	S/N
422	Silla giratoria negra con ecomalla	ALBAR-04	-	-	S/N
423	Silla giratoria negra con ecomalla	ALBAR-05	-	-	S/N
424	Silla giratoria negra con ecomalla	-	-	-	-



Instituto de Transparencia, Acceso
a la Información Pública y Protección
de Datos del Estado de Colima

Relación de BIENES MUEBLES E INTANGIBLES

que componen el patrimonio.

Periodo: al 28 de Febrero, 2021

		ALBAR-06	S/N
425	Silla giratoria negra con ecomalla	ALBAR-06	S/N
426	Silla giratoria negra con ecomalla	ALBAR-07	S/N
427	Silla giratoria negra con ecomalla	ALBAR-08	S/N
428	Antivirus KASPERSKY end point security for business-Renovación	43233205	S/N
429	Silla giratoria negra en tela	H87-1	S/N
430	Silla giratoria negra en tela	H87-2	S/N
431	Silla giratoria negra en tela	H87-3	S/N
432	Aire acondicionado de 1 Ton	EMF121Q	EMF121Q7011500909
433	Aire acondicionado de 1.5 Ton Marca Mirage	EI18716	ELF181644021804687
434	Computadora LENOVO AIO all in one	V530-24ICB	SMP1N7Q93
435	Computadora LENOVO AIO all in one	V530-24ICB	SMP1NAY8V
436	Computadora LENOVO AIO all in one	V530-24ICB	SMP1N7S27
437	Computadora LENOVO AIO all in one	V530-24ICB	SMP1N7RYF
438	Computadora LENOVO AIO all in one	V530-24ICB	SMP1N7QVR
439	Computadora LENOVO AIO all in one	V530-24ICB	SMP1N7QPT1
440	Computadora LENOVO AIO all in one	V530-24ICB	SMP1N7QVH
441	Computadora LENOVO AIO all in one	V530-24ICB	SMP1N7QVS
442	Computadora armada de escritorio	S/N	AIFL1A000665.
443	Computadora portatil HP DE 15.6"	HP250	CND019398B
444	Computadora portatil HP DE 15.6"	HP250	CND0146FVY
445	Computadora portatil HP DE 15.6"	HP250	CND019398L
446	Computadora portatil HP DE 15.6"	HP250	CND0164XMM
447	Proyector BENQ	MH750	PDL2L00157031
448	Switch marca sisco	SG250X	PS223041E0S
449	Router marca sisco	RV340W	PSZ241519HP
450	Aire acondicionado tipo mini split de 1 tonelada	R410	340A85 8280207030120024
451	Aire acondicionado tipo mini split de 1 tonelada	R410	340A85 828020704012373
452	Aire acondicionado tipo mini split de 1 tonelada	R410	34098 124202 05260170766
453	Aire acondicionado tipo mini split de 1 tonelada	R410	34098 12420205 260170689
454	Aire acondicionado tipo mini split de 1 tonelada	R410	340931 24202052 60170433
455	Aire acondicionado tipo mini split de 2 tonelada	R410	340A 859700107030120431
456	Aire acondicionado tipo mini split de 2 tonelada	R410	340A859700107030120388
457	Aire acondicionado tipo mini split de 2 tonelada	R410	340A859700107030120386
458	Aire acondicionado tipo mini split de 2 tonelada	R410	340A859700107030120385
459	Aire acondicionado tipo mini split de 3 tonelada	R410	340 99 91010205300150423
TOTAL:			\$ 2,104,278.04
Menos depreciación acumulada			\$ 107,737.30
			\$ 1,996,540.74


MTRO. CHRISTIAN VELASCO MILANES
COMISIONADO PRESIDENTE


LIC. NORA HILDA CHAVEZ PONCE
SECRETARIA DE ADMINISTRACIÓN




Instituto de Transparencia, Acceso
a la Información Pública y Protección
de Datos del Estado de Colima

Relación de BIENES INMUEBLES que componen el patrimonio
Periodo: al 28 de Febrero del 2021.

CLAVE CATASTRAL	DESCRIPCIÓN DEL INMUEBLE	COSTO DE ADQUISICIÓN DEL INMUEBLE
02-01-04-014-007-000	EDIFICIO DONADO POR GOBIERNO DEL ESTADO DONDE SE UBICAN LAS OFICINAS DEL INFOCOL, EN CALLE 5 DE MAYO NO. 88, CENTRO, COLIMA, COL. CP 28000	0.00
TOTAL:		0.00


MTRO. CHRISTIAN VELASCO MILANES
COMISIONADO PRESIDENTE


LIC. NORA RILDA CHAVEZ PONCE
SECRETARIA DE ADMINISTRACIÓN



**RELACIÓN DE CUENTAS BANCARIAS RECEPTORAS
DE FONDOS FEDERALES**

PERIODO: 01 de Enero al 28 de Febrero, 2021.


NO. CUENTA	CONCEPTO	IMPORTE
	<i>Sin información que revelar.</i>	\$0.00

Autorizó:

**MTRO. CHRISTIAN VELASCO MILANÉS
COMISIONADO PRESIDENTE**

Elaboró:

**LIC. NORA PILDA CHAVEZ PONCE
SECRETARIA DE ADMINISTRACIÓN**



RELACIÓN DE ESQUEMAS BURSÁTILES Y DE COBERTURAS FINANCIERAS

FORMATO LIBRE
(Art. 46, Último Párrafo LGCG)

PERIODO: Del 01 de Enero al 28 de Febrero, 2021.

El Instituto de Transparencia, Acceso a la Información Pública y Protección de Datos del Estado de Colima, informa que no se tienen Esquemas Bursátiles de Cobertura financieras.

“sin información que revelar”

Autorizó

Mtro. Christian Velasco Milanés
Comisionado Presidente

Elaboró

Lic. Nora Hilda Chávez Ponce
Secretaría De Administración




INSTITUTO DE TRANSPARENCIA, ACCESO A LA INFORMACIÓN PÚBLICA Y PROTECCIÓN DE DATOS DEL ESTADO DE COLIMA

INFORME DE AYUDAS Y SUBSIDIOS
Periodo: Al 28 de Febrero, 2021

CONCEPTO	AYUDA	SUBSIDIOS	SECTOR (Económico y Social)	BENEFICIARIO	CURP	RFC	MONTO PAGADO
"SIN INFORMACIÓN QUE REVELAR"							

Autorizó
MTR. CHRISTIAN VELASCO MILANES
COMISIONADO PRESIDENTE

Elaboró
LIC. NORA HILDA CHAVEZ PONCE
SECRETARIA DE ADMINISTRACIÓN



INSTITUTO DE TRANSPARENCIA, ACCESO A LA INFORMACIÓN
PÚBLICA Y PROTECCIÓN DE DATOS DEL ESTADO DE COLIMA

RELACION DE CUENTAS BANCARIAS PRODUCTIVAS ESPECÍFICAS

Periodo: al 28.Febrero.2021

FONDO, PROGRAMA O CONVENIO	DATOS DE LA CUENTA BANCARIA
---	INSTITUCIÓN BANCARIA
	No. DE CUENTA.
"Sin información que revelar."	

Autorizó


MTRO. CHRISTIAN VELASCO MILANES
COMISIONADO PRESIDENTE

Elaboró


LIC. NORA HILDA CHAVEZ PONCE
SECRETARIA DE ADMINISTRACIÓN



INFORME
Del 01 de Enero al 28 de Febrero, 2021.

EL INSTITUTO DE TRANSPARENCIA, ACCESO A LA INFORMACIÓN PÚBLICA Y PROTECCIÓN DE DATOS DEL ESTADO DE COLIMA, informa que su página oficial de transparencia es:

www.infocol.org.mx

Atentamente

MTRO. CHRISTIAN VELASCO MILANÉS
COMISIONADO PRESIDENTE