



# INSTITUTO DE TRANSPARENCIA, ACCESO A LA INFORMACIÓN PÚBLICA Y PROTECCIÓN DE DATOS COLIMA

Estado de Situación Financiera  
Al 31/ene./2021

Fecha y hora de Impresión | 12/feb./2021  
12:47 p. m.

Usu: supervisor  
Rep: rptEstadoSituacionFinanciera

	<u>2021</u>	<u>2020</u>		<u>2021</u>	<u>2020</u>
<b>ACTIVO</b>			<b>PASIVO</b>		
<b>ACTIVO CIRCULANTE</b>	<b>\$4,226,114.25</b>	<b>\$1,392,602.75</b>	<b>PASIVO CIRCULANTE</b>	<b>\$291,466.25</b>	<b>\$761,343.26</b>
EFFECTIVO Y EQUIVALENTES	\$3,279,992.61	\$1,392,067.11	CUENTAS POR PAGAR A CORTO PLAZO	\$245,777.02	\$737,457.42
DERECHOS A RECIBIR EFFECTIVO O EQUIVALENTES	\$945,983.38	\$397.38	DOCUMENTOS POR PAGAR A CORTO PLAZO	\$0.00	\$0.00
DERECHOS A RECIBIR BIENES O SERVICIOS	\$0.00	\$0.00	PORCIÓN A CORTO PLAZO DE LA DEUDA PÚBLICA A L	\$0.00	\$0.00
INVENTARIOS	\$0.00	\$0.00	TÍTULOS Y VALORES A CORTO PLAZO	\$0.00	\$0.00
ALMACENES	\$0.00	\$0.00	PASIVOS DIFERIDOS A CORTO PLAZO	\$0.00	\$0.00
ESTIMACIÓN POR PÉRDIDA O DETERIORO DE ACTIVO:	\$0.00	\$0.00	FONDOS Y BIENES DE TERCEROS EN GARANTÍA Y/O /	\$0.00	\$0.00
OTROS ACTIVOS CIRCULANTES	\$138.26	\$138.26	PROVISIONES A CORTO PLAZO	\$0.00	\$0.00
<b>Total de Activos Circulantes</b>	<b>\$4,226,114.25</b>	<b>\$1,392,602.75</b>	OTROS PASIVOS A CORTO PLAZO	\$45,689.23	\$23,885.84
<b>ACTIVO NO CIRCULANTE</b>	<b>\$1,996,540.74</b>	<b>\$1,996,540.74</b>	<b>Total de Pasivos Circulantes</b>	<b>\$291,466.25</b>	<b>\$761,343.26</b>
INVERSIONES FINANCIERAS A LARGO PLAZO	\$0.00	\$0.00	<b>PASIVO NO CIRCULANTE</b>	<b>\$0.00</b>	<b>\$0.00</b>
DERECHOS A RECIBIR EFFECTIVO O EQUIVALENTES A I	\$0.00	\$0.00	CUENTAS POR PAGAR A LARGO PLAZO	\$0.00	\$0.00
BIENES INMUEBLES, INFRAESTRUCTURA Y CONSTRU	\$0.00	\$0.00	DOCUMENTOS POR PAGAR A LARGO PLAZO	\$0.00	\$0.00
BIENES MUEBLES	\$2,037,348.39	\$2,037,348.39	DEUDA PÚBLICA A LARGO PLAZO	\$0.00	\$0.00
ACTIVOS INTANGIBLES	\$66,929.65	\$66,929.65	PASIVOS DIFERIDOS A LARGO PLAZO	\$0.00	\$0.00
DEPRECIACIÓN, DETERIORO Y AMORT ACUM BIENES	-\$107,737.30	-\$107,737.30	FONDOS Y BIENES DE TERCEROS EN GARANTÍA Y/O /	\$0.00	\$0.00
ACTIVOS DIFERIDOS	\$0.00	\$0.00	PROVISIONES A LARGO PLAZO	\$0.00	\$0.00
ESTIMACIÓN POR PÉRDIDA O DETERIORO DE ACTIVO:	\$0.00	\$0.00	<b>Total de Pasivos No Circulantes</b>	<b>\$0.00</b>	<b>\$0.00</b>
OTROS ACTIVOS NO CIRCULANTES	\$0.00	\$0.00	<b>Total del Pasivo</b>	<b>\$291,466.25</b>	<b>\$761,343.26</b>
<b>Total de Activos No Circulantes</b>	<b>\$1,996,540.74</b>	<b>\$1,996,540.74</b>	<b>HACIENDA PÚBLICA/ PATRIMONIO</b>		
<b>Total del Activo</b>	<b>\$6,222,654.99</b>	<b>\$3,389,143.49</b>	<b>HACIENDA PÚBLICA/PATRIMONIO CONTRIBUIDO</b>	<b>\$0.00</b>	<b>\$0.00</b>
			APORTACIONES	\$0.00	\$0.00
			DONACIONES DE CAPITAL	\$0.00	\$0.00
			ACTUALIZACIÓN DE LA HACIENDA PÚBLICA/PATRIMON	\$0.00	\$0.00
			<b>HACIENDA PÚBLICA /PATRIMONIO GENERADO</b>	<b>\$5,931,188.74</b>	<b>\$2,627,800.23</b>
			RESULTADOS EJERC (AHORRO/ DESAHORRO)	\$3,303,388.51	\$1,518,095.93
			RESULTADOS DE EJERCICIOS ANTERIORES	\$2,655,627.90	\$1,137,531.97
			REVALÚOS	\$0.00	\$0.00
			RESERVAS	\$0.00	\$0.00
			RECTIFICACIONES DE RESULT. EJERC ANTERIORES	-\$27,827.67	-\$27,827.67
			<b>EXCESO/INSUF ACTUALIZACIÓN HDA.PÚBLICA/PATRIMONI</b>	<b>\$0.00</b>	<b>\$0.00</b>
			RESULTADO POR POSICIÓN MONETARIA	\$0.00	\$0.00
			RESULTADO POR TENENCIA DE ACTIVOS NO MONETA	\$0.00	\$0.00
			<b>Total Hacienda Pública/Patrimonio</b>	<b>\$5,931,188.74</b>	<b>\$2,627,800.23</b>
			<b>Total del Pasivo y Hacienda Pública/Patrimonio</b>	<b>\$6,222,654.99</b>	<b>\$3,389,143.49</b>



# INSTITUTO DE TRANSPARENCIA, ACCESO A LA INFORMACIÓN PÚBLICA Y PROTECCIÓN DE DATOS COLIMA

Estado de Situación Financiera  
Al 31/ene./2021


Usr: supervisor  
Rep: rptEstadoSituacionFinanciera

Fecha y hora de Impresión | 12/feb./2021  
12:47 p. m.

	<u>2021</u>	<u>2020</u>
<b>CUENTAS DE ORDEN PRESUPUESTARIA:</b>		
<b><u>LEY DE INGRESOS</u></b>		
LEY DE INGRESOS ESTIMADA	\$13,500,000.00	\$12,500,000.00
LEY DE INGRESOS POR EJECUTAR	\$9,628,828.00	\$0.00
MODIFICACIONES A LA LEY DE INGRESOS ESTIMADA	\$0.00	\$0.00
LEY DE INGRESOS DEVENGADA	\$3,871,172.00	\$12,500,000.00
LEY DE INGRESOS RECAUDADA	\$2,935,586.00	\$12,600,000.00
<b><u>PRESUPUESTO DE EGRESOS</u></b>		
PRESUPUESTO DE EGRESOS APROBADO	\$13,500,000.00	\$12,500,000.00
PRESUPUESTO DE EGRESOS POR EJERCER	\$12,932,216.51	\$1,016,149.42
MODIFICACIONES AL PRESUPUESTO DE EGRESOS API	\$0.00	\$176,751.60
PRESUPUESTO DE EGRESOS COMPROMETIDO	\$567,783.49	\$11,660,602.18
PRESUPUESTO DE EGRESOS DEVENGADO	\$567,783.49	\$11,660,602.18
PRESUPUESTO DE EGRESOS EJERCIDO	\$567,783.49	\$11,498,276.09
PRESUPUESTO DE EGRESOS PAGADO	\$567,783.49	\$11,498,276.09

"Bajo protesta de decir verdad declaramos que los Estados Financieros y sus notas, son razonablemente correctos y son responsabilidad del emisor".

  
MTRO. CHRISTIAN VELASCO MILANÉS  
COMISIONADO PRESIDENTE

  
LIC. NORA HILDA CHAVEZ PONCE  
SECRETARÍA DE ADMINISTRACIÓN



# INSTITUTO DE TRANSPARENCIA, ACCESO A LA INFORMACIÓN COLIMA

Estado de Actividades

Del 01/ene./2021 al 31/ene./2021

Usu: supervisor

Rep: rptEstadoActividades

Fecha y hora de Impresión 12/feb./2021  
12:48 p. m.

	2021	2020
<b>INGRESOS Y OTROS BENEFICIOS</b>		
<b>INGRESOS DE GESTIÓN</b>		
IMPUESTOS	\$0.00	\$0.00
CUOTAS Y APORTACIONES DE SEGURIDAD SOCIAL	\$0.00	\$0.00
CONTRIBUCIONES DE MEJORAS	\$0.00	\$0.00
DERECHOS	\$0.00	\$0.00
PRODUCTOS	\$0.00	\$0.00
APROVECHAMIENTOS	\$0.00	\$0.00
INGRESOS POR VENTA DE BIENES Y PRESTACI?N DE SERVICIOS	\$0.00	\$0.00
<b>PARTICIPACIONES, APORTACIONES, CONVENIOS, INCENTIVOS DERIVADOS DE LA COLABORACI?N FISCAL, FONDOS DISTINTOS DE APORTACIONES, TRANSFERENCIAS, ASIGNACIONES, SUBSIDIOS Y SUBVENCIONES, Y PENSIONES Y JUBILACIONES</b>	\$3,871,172.00	\$1,041,677.00
PARTICIPACIONES, APORTACIONES, CONVENIOS, INCENTIVOS DERIVADOS DE LA COLABORACI?N FISCAL Y FONDOS DISTINTOS DE APORTACIONES	\$0.00	\$0.00
TRANSFERENCIAS, ASIG, SUBSIDIOS Y SUBVENCIONES, Y PENSIONES Y JUBILACIONES	\$3,871,172.00	\$1,041,677.00
<b>OTROS INGRESOS Y BENEFICIOS</b>	\$0.00	\$0.00
INGRESOS FINANCIEROS	\$0.00	\$0.00
INCREMENTO POR VARIACI?N DE INVENTARIOS	\$0.00	\$0.00
DISMINUCI?N DEL EXCESO DE ESTIMACIONES POR P?RDIDA O DETERIORO U OBSOLESCENCIA	\$0.00	\$0.00
DISMINUCI?N DEL EXCESO DE PROVISIONES	\$0.00	\$0.00
OTROS INGRESOS Y BENEFICIOS VARIOS	\$0.00	\$0.00
<b>Total de Ingresos y Otros Beneficios</b>	<b>\$3,871,172.00</b>	<b>\$1,041,677.00</b>
<b>GASTOS Y OTRAS P?RDIDAS</b>		
<b>GASTOS DE FUNCIONAMIENTO</b>		
SERVICIOS PERSONALES	\$567,783.49	\$534,308.78
MATERIALES Y SUMINISTROS	\$566,800.09	\$502,065.88
SERVICIOS GENERALES	\$0.00	\$7,500.00
<b>TRANSFERENCIAS, ASIGNACIONES, SUBSIDIOS Y OTRAS AYUDAS</b>	\$863.40	\$24,742.90
TRANSFERENCIAS INTERNAS Y ASIGNACIONES AL SECTOR P?BLICO	\$0.00	\$0.00
TRANSFERENCIAS AL RESTO DEL SECTOR P?BLICO	\$0.00	\$0.00
SUBSIDIOS Y SUBVENCIONES	\$0.00	\$0.00
AYUDAS SOCIALES	\$0.00	\$0.00
PENSIONES Y JUBILACIONES	\$0.00	\$0.00
TRANSFERENCIAS A FIDEICOMISOS, MANDATOS Y CONTRATOS AN?LOGOS	\$0.00	\$0.00
TRANSFERENCIAS A LA SEGURIDAD SOCIAL	\$0.00	\$0.00
DONATIVOS	\$0.00	\$0.00
TRANSFERENCIAS AL EXTERIOR	\$0.00	\$0.00
<b>PARTICIPACIONES Y APORTACIONES</b>		
PARTICIPACIONES	\$0.00	\$0.00
APORTACIONES	\$0.00	\$0.00
CONVENIOS	\$0.00	\$0.00
<b>INTERESES, COMISIONES Y OTROS GASTOS DE LA DEUDA P?BLICA</b>		
INTERESES DE LA DEUDA P?BLICA	\$0.00	\$0.00
COMISIONES DE LA DEUDA P?BLICA	\$0.00	\$0.00
GASTOS DE LA DEUDA P?BLICA	\$0.00	\$0.00
COSTO POR COBERTURAS	\$0.00	\$0.00



**INSTITUTO DE TRANSPARENCIA, ACCESO A LA INFORMACIÓN  
COLIMA**


**Estado de Actividades  
Del 01/ene./2021 al 31/ene./2021**

Usu. supervisor  
Rep: rptEstadoActividades

Fecha y hora de impresión: 12/feb./2021  
12:48 p. m.

	2021	2020
<b>OTROS GASTOS Y PÉRDIDAS EXTRAORDINARIAS</b>	\$0.00	\$0.00
ESTIMACIONES, DEPRECIACIONES, DETERIOROS, OBSOLESCENCIA Y AMORTIZACIONES	\$0.00	\$0.00
PROVISIONES	\$0.00	\$0.00
DISMINUCIÓN DE INVENTARIOS	\$0.00	\$0.00
AUMENTO POR INSUFICIENCIA DE ESTIMACIONES POR PÉRDIDA O DETERIORO U OBSOLESCENCIA	\$0.00	\$0.00
AUMENTO POR INSUFICIENCIA DE PROVISIONES	\$0.00	\$0.00
OTROS GASTOS	\$0.00	\$0.00
<b>INVERSIÓN PÚBLICA</b>	\$0.00	\$0.00
INVERSIÓN PÚBLICA NO CAPITALIZABLE	\$0.00	\$0.00
<b>Total de Gastos y otras Pérdidas</b>	<b>\$567,783.49</b>	<b>\$534,308.78</b>
<b>Resultado del Ejercicio (Ahorro/Desahorro)</b>	<b>\$3,303,388.51</b>	<b>\$507,368.22</b>

"Bajo protesta de decir verdad declaramos que los Estados Financieros y sus notas, son razonablemente correctos y son responsabilidad del emisor".

  
MTRO. CHRISTIAN VELASCO MILANÉS  
COMISIONADO PRESIDENTE

  
LIC. NORA HILDA CHAVEZ PONCE  
SECRETARÍA DE ADMINISTRACIÓN



# INSTITUTO DE TRANSPARENCIA, ACCESO A LA INFORMACIÓN PÚBLICA Y PROTECCIÓN DE DATOS COLIMA

## Estado de Variación en la Hacienda Pública Del 01/ene/2021 Al 31/ene./2021

Usu: supervisor  
Rep: rptEstadoVariacionHacienda

Fecha y hora de Impresión | 12/feb./2021  
12:57 p. m.

Concepto	Hacienda Publica/ Patrimonio Contribuido	Hacienda Publica/ Patrimonio Generado De Ejercicios Anteriores	Hacienda Publica/ Patrimonio Generado Del Ejercicio	Exceso o Insuficiencia en la Actualización de la Hacienda Pública / Patrimonio	Total
<b>HACIENDA PÚBLICA/PATRIMONIO CONTRIBUIDO NETO DE 2020</b>	\$0.00	\$0.00	\$0.00	\$0.00	\$0.00
APORTACIONES	\$0.00	\$0.00	\$0.00	\$0.00	\$0.00
DONACIONES DE CAPITAL	\$0.00	\$0.00	\$0.00	\$0.00	\$0.00
ACTUALIZACIÓN DE LA HACIENDA PÚBLICA/PATRIMONIO	\$0.00	\$0.00	\$0.00	\$0.00	\$0.00
<b>HACIENDA PÚBLICA /PATRIMONIO GENERADO NETO DE 2020</b>	\$0.00	\$1,109,704.30	\$1,518,095.93	\$0.00	\$2,627,800.23
RESULTADOS EJERC (AHORRO/ DESAHORRO)	\$0.00	\$0.00	\$1,518,095.93	\$0.00	\$1,518,095.93
RESULTADOS DE EJERCICIOS ANTERIORES	\$0.00	\$1,137,531.97	\$0.00	\$0.00	\$1,137,531.97
REVALÚOS	\$0.00	\$0.00	\$0.00	\$0.00	\$0.00
RESERVAS	\$0.00	\$0.00	\$0.00	\$0.00	\$0.00
RECTIFICACIONES DE RESULT. EJERC ANTERIORES	\$0.00	-\$27,827.67	\$0.00	\$0.00	-\$27,827.67
<b>EXCESO/INSUF ACTUALIZACIÓN HDA.PÚBLICA/PATRIMONIO NETO DE 2020</b>	\$0.00	\$0.00	\$0.00	\$0.00	\$0.00
RESULTADO POR POSICIÓN MONETARIA	\$0.00	\$0.00	\$0.00	\$0.00	\$0.00
RESULTADO POR TENENCIA DE ACTIVOS NO MONETARIOS	\$0.00	\$0.00	\$0.00	\$0.00	\$0.00
<b>HACIENDA PÚBLICA / PATRIMONIO NETO FINAL DE 2020</b>	\$0.00	\$1,109,704.30	\$1,518,095.93	\$0.00	\$2,627,800.23
<b>CAMBIOS EN LA HACIENDA PÚBLICA/PATRIMONIO CONTRIBUIDO NETO DE 2021</b>	\$0.00	\$0.00	\$0.00	\$0.00	\$0.00
APORTACIONES	\$0.00	\$0.00	\$0.00	\$0.00	\$0.00
DONACIONES DE CAPITAL	\$0.00	\$0.00	\$0.00	\$0.00	\$0.00
ACTUALIZACIÓN DE LA HACIENDA PÚBLICA/PATRIMONIO	\$0.00	\$0.00	\$0.00	\$0.00	\$0.00
<b>VARIACIONES DE LA HACIENDA PÚBLICA / PATRIMONIO GENERADO NETO DE 2021</b>	\$0.00	\$1,518,095.93	\$1,785,292.58	\$0.00	\$3,303,388.51
RESULTADOS EJERC (AHORRO/ DESAHORRO)	\$0.00	\$0.00	\$3,303,388.51	\$0.00	\$3,303,388.51
RESULTADOS DE EJERCICIOS ANTERIORES	\$0.00	\$1,518,095.93	-\$1,518,095.93	\$0.00	\$0.00
REVALÚOS	\$0.00	\$0.00	\$0.00	\$0.00	\$0.00
RESERVAS	\$0.00	\$0.00	\$0.00	\$0.00	\$0.00
RECTIFICACIONES DE RESULT. EJERC ANTERIORES	\$0.00	\$0.00	\$0.00	\$0.00	\$0.00
<b>CAMBIOS EN EL EXCESO/INSUF ACTUALIZACIÓN HDA.PÚBLICA/PATRIMONIO NETO DE 2021</b>	\$0.00	\$0.00	\$0.00	\$0.00	\$0.00
RESULTADO POR POSICIÓN MONETARIA	\$0.00	\$0.00	\$0.00	\$0.00	\$0.00
RESULTADO POR TENENCIA DE ACTIVOS NO MONETARIOS	\$0.00	\$0.00	\$0.00	\$0.00	\$0.00
<b>HACIENDA PÚBLICA / PATRIMONIO NETO FINAL DE 2021</b>	\$0.00	\$2,627,800.23	\$3,303,388.51	\$0.00	\$5,931,188.74

*[Handwritten signature and mark]*



# INSTITUTO DE TRANSPARENCIA, ACCESO A LA INFORMACIÓN PÚBLICA Y PROTECCIÓN DE DATOS COLIMA

Estado de Variación en la Hacienda Pública  
Del 01/ene/2021 Al 31/ene./2021

Usr: supervisor  
Rep: rptEstadoVariacionHacienda

Fecha y hora de Impresión | 12/feb./2021  
12:57 p. m.

Concepto	Hacienda Publica/ Patrimonio Contribuido	Hacienda Publica/ Patrimonio Generado De Ejercicios Anteriores	Hacienda Publica/ Patrimonio Generado Del Ejercicio	Exceso o Insuficiencia en la Actualización de la Hacienda Pública / Patrimonio	Total
----------	--	---	--	--	-------


"Bajo protesta de decir verdad declaramos que los Estados Financieros y sus notas, son razonablemente correctos y son responsabilidad del emisor".

  
\_\_\_\_\_  
MTRO. CHRISTIAN VELASCO MILANÉS  
COMISIONADO PRESIDENTE

  
\_\_\_\_\_  
LIC. NORA HILDA CHAVEZ PONCE  
SECRETARÍA DE ADMINISTRACIÓN

**Estado de Cambios en la Situación Financiera**  
**Del 01/ene./2021 Al 31/ene./2021**Usr: supervisor  
Rep: rptEstadoCambiosSituaciónFinancieraFecha y hora de Impresión 12/feb./2021  
12:58 p. m.

	<b>Origen</b>	<b>Aplicación</b>
<b>ACTIVO</b>		<b>\$2,833,511.50</b>
<b>ACTIVO CIRCULANTE</b>		
EFFECTIVO Y EQUIVALENTES		\$2,833,511.50
DERECHOS A RECIBIR EFECTIVO O EQUIVALENTES		\$1,887,925.50
DERECHOS A RECIBIR BIENES O SERVICIOS		\$945,586.00
INVENTARIOS		
ALMACENES		
ESTIMACIÓN POR PÉRDIDA O DETERIORO DE ACTIVOS CIRCULANTES		
OTROS ACTIVOS CIRCULANTES		
<b>ACTIVO NO CIRCULANTE</b>		
INVERSIONES FINANCIERAS A LARGO PLAZO		
DERECHOS A RECIBIR EFECTIVO O EQUIVALENTES A LARGO PLAZO		
BIENES INMUEBLES, INFRAESTRUCTURA Y CONSTRUCCIONES EN PROCESO		
BIENES MUEBLES		
ACTIVOS INTANGIBLES		
DEPRECIACIÓN, DETERIORO Y AMORT ACUM BIENES		
ACTIVOS DIFERIDOS		
ESTIMACIÓN POR PÉRDIDA O DETERIORO DE ACTIVOS NO CIRCULANTES		
OTROS ACTIVOS NO CIRCULANTES		
<b>PASIVO</b>		<b>\$469,877.01</b>
<b>PASIVO CIRCULANTE</b>		
CUENTAS POR PAGAR A CORTO PLAZO		
DOCUMENTOS POR PAGAR A CORTO PLAZO		\$469,877.01
PORCIÓN A CORTO PLAZO DE LA DEUDA PÚBLICA A LARGO PLAZO		
TÍTULOS Y VALORES A CORTO PLAZO		
PASIVOS DIFERIDOS A CORTO PLAZO		
FONDOS Y BIENES DE TERCEROS EN GARANTÍA Y/O ADMINISTRACIÓN A CORTO PLAZO		
PROVISIONES A CORTO PLAZO		
OTROS PASIVOS A CORTO PLAZO		
<b>PASIVO NO CIRCULANTE</b>		<b>\$21,803.39</b>
CUENTAS POR PAGAR A LARGO PLAZO		
DOCUMENTOS POR PAGAR A LARGO PLAZO		
DEUDA PÚBLICA A LARGO PLAZO		
PASIVOS DIFERIDOS A LARGO PLAZO		
FONDOS Y BIENES DE TERCEROS EN GARANTÍA Y/O ADMINISTRACIÓN A LARGO PLAZO		
PROVISIONES A LARGO PLAZO		
<b>HACIENDA PÚBLICA/ PATRIMONIO</b>		<b>\$3,303,388.51</b>
<b>HACIENDA PÚBLICA/PATRIMONIO CONTRIBUIDO</b>		
APORTACIONES		
DONACIONES DE CAPITAL		
ACTUALIZACIÓN DE LA HACIENDA PÚBLICA/PATRIMONIO		
<b>HACIENDA PÚBLICA/PATRIMONIO GENERADO</b>		
RESULTADOS EJERC (AHORRO/ DESAHORRO)		\$3,303,388.51
RESULTADOS DE EJERCICIOS ANTERIORES		\$1,785,292.58
REVALÚOS		\$1,518,095.93
RESERVAS		
RECTIFICACIONES DE RESULT. EJERC ANTERIORES		
<b>EXCESO/INSUF. ACTUALIZACIÓN HDA PÚBLICA/PATRIMONIO</b>		
RESULTADO POR POSICIÓN MONETARIA		
RESULTADO POR TENENCIA DE ACTIVOS NO MONETARIOS		





**INSTITUTO DE TRANSPARENCIA, ACCESO A LA INFORMACION  
COLIMA**

**Estado de Cambios en la Situación Financiera  
Del 01/ene./2021 Al 31/ene./2021**

Usu: supervisor  
Rep: rptEstadoCambiosSituacionFinanciera

Fecha y hora de Impresión | 12/feb./2021  
hora de Impresión | 12:58 p. m.

Origen | Aplicación

"Bajo protesta de decir verdad declaramos que los Estados Financieros y sus notas, son razonablemente correctos y son responsabilidad del emisor".

  
MTRO. CHRISTIAN VELASCO MILANES  
COMISIONADO PRESIDENTE

  
LIC. NORA RUEDA CHAVEZ PONCE  
SECRETARIA DE ADMINISTRACIÓN





# INSTITUTO DE TRANSPARENCIA, ACCESO A LA INFORMACIÓN COLIMA

Estado de Flujos de Efectivo  
Del 01/ene/2021 Al 31/ene./2021

Usr: supervisor  
Rep: rptEstadoFlujosEfectivo

Fecha y hora de Impresión | 12/feb./2021  
01:01 p. m.

	2021	2020
--	------	------

## FLUJOS DE EFECTIVO DE LAS ACTIVIDADES DE OPERACIÓN

ORIGEN	\$2,935,586.00	\$12,500,000.00
ENDEUDAMIENTO EXTERNO	\$0.00	\$0.00
IMPUESTOS	\$0.00	\$0.00
CUOTAS Y APORTACIONES DE SEGURIDAD SOCIAL	\$0.00	\$0.00
CONTRIBUCIONES DE MEJORAS	\$0.00	\$0.00
DERECHOS	\$0.00	\$0.00
PRODUCTOS	\$0.00	\$0.00
APROVECHAMIENTOS	\$0.00	\$0.00
INGRESOS POR VENTA DE BIENES Y PRESTACIÓN DE SERVICIOS	\$0.00	\$0.00
PARTICIPACIONES, APORTACIONES, CONVENIOS, INCENTIVOS DERIVADOS DE LA COLABORACIÓN FISCAL Y FONDOS DISTINTOS DE APORTACIONES	\$0.00	\$0.00
TRANSFERENCIAS, ASIGNACIONES, SUBSIDIOS Y SUBVENCIONES, Y PENSIONES Y JUBILACIONES	\$2,935,586.00	\$12,500,000.00
OTROS ORIGENES DE OPERACIÓN	\$0.00	\$0.00
APLICACIÓN	\$1,047,660.50	\$10,880,065.62
SERVICIOS PERSONALES	\$566,800.09	\$9,322,102.96
MATERIALES Y SUMINISTRO	\$0.00	\$232,638.04
SERVICIOS GENERALES	\$983.40	\$928,242.61
TRANSFERENCIAS INTERNAS Y ASIGNACIONES AL SECTOR PÚBLICO	\$0.00	\$0.00
TRANSFERENCIAS AL RESTO DEL SECTOR PÚBLICO	\$0.00	\$0.00
SUBSIDIOS Y SUBVENCIONES	\$0.00	\$0.00
AYUDAS SOCIALES	\$0.00	\$0.00
PENSIONES Y JUBILACIONES	\$0.00	\$0.00
TRANSFERENCIAS A FIDEICOMISOS, MANDATOS Y OTROS ANÁLOGOS	\$0.00	\$0.00
TRANSFERENCIAS A LA SEGURIDAD SOCIAL	\$0.00	\$323,542.22
DONATIVOS	\$0.00	\$0.00
Transferencias al exterior	\$0.00	\$0.00
PARTICIPACIONES	\$0.00	\$0.00
APORTACIONES	\$0.00	\$0.00
CONVENIOS	\$0.00	\$0.00
OTRAS APLICACIONES DE OPERACIÓN	\$479,877.01	\$73,539.79
<b>FLUJOS NETOS DE EFECTIVO POR ACTIVIDADES DE OPERACIÓN</b>	<b>\$1,887,925.50</b>	<b>\$1,619,934.38</b>

## FLUJOS DE EFECTIVO DE LAS ACTIVIDADES DE INVERSIÓN

ORIGEN	\$0.00	\$0.00
BIENES INMUEBLES, INFRAESTRUCTURA Y CONSTRUCCIONES EN PROCESO	\$0.00	\$0.00
BIENES MUEBLES	\$0.00	\$0.00
OTROS ORIGENES DE INVERSIÓN	\$0.00	\$0.00
APLICACIÓN	\$0.00	\$691,750.26
BIENES INMUEBLES, INFRAESTRUCTURA Y CONSTRUCCIONES EN PROCESO	\$0.00	\$0.00
BIENES MUEBLES	\$0.00	\$691,750.26
OTRAS APLICACIONES DE INVERSIÓN	\$0.00	\$0.00
<b>FLUJOS NETOS DE EFECTIVO POR ACTIVIDADES DE INVERSIÓN</b>	<b>\$0.00</b>	<b>-\$691,750.26</b>

## FLUJO DE EFECTIVO DE LAS ACTIVIDADES DE FINANCIAMIENTO

ORIGEN	\$0.00	\$0.00
ENDEUDAMIENTO NETO	\$0.00	\$0.00
INTERNO	\$0.00	\$0.00
EXTERNO	\$0.00	\$0.00
OTROS ORIGENES DE FINANCIAMIENTO	\$0.00	\$0.00
APLICACIÓN	\$0.00	\$0.00
SERVICIOS DE LA DEUDA	\$0.00	\$0.00
INTERNO	\$0.00	\$0.00
EXTERNO	\$0.00	\$0.00
OTRAS APLICACIONES DE FINANCIAMIENTO	\$0.00	\$0.00
<b>FLUJOS NETOS DE EFECTIVO POR ACTIVIDADES DE FINANCIAMIENTO</b>	<b>\$0.00</b>	<b>\$0.00</b>



# INSTITUTO DE TRANSPARENCIA, ACCESO A LA INFORMACIÓN COLIMA

## Estado de Flujos de Efectivo Del 01/ene/2021 Al 31/ene./2021

Usu: supervisor  
Rep: rptEstadoFlujosEfectivo

Fecha y hora de Impresión 12/feb./2021 01:01 p. m.

Concepto	2021	2020
<b>INCREMENTO/DISMINUCIÓN NETA EN EL EFECTIVO Y EQUIVALENTES AL EFECTIVO</b>	<b>\$1,887,925.50</b>	<b>\$928,184.12</b>
EFFECTIVO Y EQUIVALENTES AL EFECTIVO AL INICIO DEL EJERCICIO	\$1,392,067.11	\$463,882.99
EFFECTIVO Y EQUIVALENTES AL EFECTIVO AL FINAL DEL EJERCICIO	\$3,279,992.61	\$1,392,067.11

"Bajo protesta de decir verdad declaramos que los Estados Financieros y sus notas, son razonablemente correctos y son responsabilidad del emisor".

MTRO. CHRISTIAN VELASCO MILANES

COMISIONADO PRESIDENTE

LIC. NORA HERDA CHAVEZ PONCE

SECRETARÍA DE ADMINISTRACIÓN



# INSTITUTO DE TRANSPARENCIA, ACCESO A LA INFORMACIÓN PÚBLICA Y PROTECCIÓN DE DATOS COLIMA

Estado Analítico del Activo  
Del 01/ene./2021 al 31/ene./2021

Fecha y hora de Impresión | 12/feb./2021  
01:02 p. m.


Usu: supervisor

Rep: rptEstadoAnalíticoDeActivosYPasivos\_R

Concepto	Saldo Inicial 1	Cargos del periodo 2	Abonos del periodo 3	Saldo Final 4(1+2-3)	Variación del Periodo (4-1)
<b>ACTIVO</b>	<b>\$3,389,143.49</b>	<b>\$6,948,348.16</b>	<b>\$4,114,836.66</b>	<b>\$6,222,654.99</b>	<b>\$2,833,511.50</b>
<b>ACTIVO CIRCULANTE</b>	<b>\$1,392,602.75</b>	<b>\$6,948,348.16</b>	<b>\$4,114,836.66</b>	<b>\$4,226,114.25</b>	<b>\$2,833,511.50</b>
EFFECTIVO Y EQUIVALENTES	\$1,392,067.11	\$3,067,176.16	\$1,179,250.66	\$3,279,992.61	\$1,887,925.50
DERECHOS A RECIBIR EFECTIVO O EQUIVALENTES	\$397.38	\$3,881,172.00	\$2,935,586.00	\$945,983.38	\$945,586.00
DERECHOS A RECIBIR BIENES O SERVICIOS	\$0.00	\$0.00	\$0.00	\$0.00	\$0.00
INVENTARIOS	\$0.00	\$0.00	\$0.00	\$0.00	\$0.00
ALMACENES	\$0.00	\$0.00	\$0.00	\$0.00	\$0.00
ESTIMACIÓN POR PÉRDIDA O DETERIORO DE ACTIVOS CIRCULANTES	\$0.00	\$0.00	\$0.00	\$0.00	\$0.00
OTROS ACTIVOS CIRCULANTES	\$138.26	\$0.00	\$0.00	\$138.26	\$0.00
<b>ACTIVO NO CIRCULANTE</b>	<b>\$1,996,540.74</b>	<b>\$0.00</b>	<b>\$0.00</b>	<b>\$1,996,540.74</b>	<b>\$0.00</b>
INVERSIONES FINANCIERAS A LARGO PLAZO	\$0.00	\$0.00	\$0.00	\$0.00	\$0.00
DERECHOS A RECIBIR EFECTIVO O EQUIVALENTES A LARGO PLAZO	\$0.00	\$0.00	\$0.00	\$0.00	\$0.00
BIENES INMUEBLES, INFRAESTRUCTURA Y CONSTRUCCIONES EN PROCESO	\$0.00	\$0.00	\$0.00	\$0.00	\$0.00
BIENES MUEBLES	\$2,037,348.39	\$0.00	\$0.00	\$2,037,348.39	\$0.00
ACTIVOS INTANGIBLES	\$66,929.65	\$0.00	\$0.00	\$66,929.65	\$0.00
DEPRECIACIÓN, DETERIORO Y AMORT ACUM BIENES	-\$107,737.30	\$0.00	\$0.00	-\$107,737.30	\$0.00
ACTIVOS DIFERIDOS	\$0.00	\$0.00	\$0.00	\$0.00	\$0.00
ESTIMACIÓN POR PÉRDIDA O DETERIORO DE ACTIVOS NO CIRCULANTES	\$0.00	\$0.00	\$0.00	\$0.00	\$0.00
OTROS ACTIVOS NO CIRCULANTES	\$0.00	\$0.00	\$0.00	\$0.00	\$0.00

"Bajo protesta de decir verdad declaramos que los Estados Financieros y sus notas, son razonablemente correctos y son responsabilidad del emisor"

  
\_\_\_\_\_  
MTRO. CHRISTIAN VELASCO MILANES  
COMISIONADO PRESIDENTE

  
\_\_\_\_\_  
LIC. NORA HILDA CHAVEZ PONCE  
SECRETARÍA DE ADMINISTRACIÓN



# INSTITUTO DE TRANSPARENCIA, ACCESO A LA INFORMACIÓN PÚBLICA Y PROTECCIÓN DE DATOS COLIMA

Estado Analítico de la Deuda y Otros Pasivos  
Del 01/ene./2021 Al 31/ene./2021

Fecha y hora de Impresión | 12/feb./2021  
01:03 p. m.

Usr: supervisor  
Rep: rptEstadoAnaliticoDeudaYPasivos

Denominación de las Deudas	Moneda de Contratación	Institución o País Acreedor	Saldo Inicial del Periodo	Saldo Final del Periodo
<b>DEUDA PÚBLICA</b>				
<b>Corto Plazo</b>				
<b>Deuda Interna</b>				
Instituciones de Crédito	Peso	México	\$0.00	\$0.00
Títulos y Valores	Peso	México	\$0.00	\$0.00
Arrendamientos Financieros	Peso	México	\$0.00	\$0.00
<b>Deuda Externa</b>				
Organismos Financieros Internacionales	Peso	México	\$0.00	\$0.00
Deuda Bilateral	Peso	México	\$0.00	\$0.00
Títulos y Valores	Peso	México	\$0.00	\$0.00
Arrendamientos Financieros	Peso	México	\$0.00	\$0.00
Subtotal Corto Plazo	Peso	México	\$0.00	\$0.00
<b>Largo Plazo</b>				
<b>Deuda Interna</b>				
Instituciones de Crédito	Peso	México	\$0.00	\$0.00
Títulos y Valores	Peso	México	\$0.00	\$0.00
Arrendamientos Financieros	Peso	México	\$0.00	\$0.00
<b>Deuda Externa</b>				
Organismos Financieros Internacionales	Peso	México	\$0.00	\$0.00
Deuda Bilateral	Peso	México	\$0.00	\$0.00
Títulos y Valores	Peso	México	\$0.00	\$0.00
Arrendamientos Financieros	Peso	México	\$0.00	\$0.00
Subtotal Largo Plazo	Peso	México	\$0.00	\$0.00
<b>Otros Pasivos</b>	Peso	México	\$761,343.26	\$291,466.25
<b>Total Deuda y Otros Pasivos</b>	Peso	México	\$761,343.26	\$291,466.25



# INSTITUTO DE TRANSPARENCIA, ACCESO A LA INFORMACIÓN PÚBLICA Y PROTECCIÓN DE DATOS COLIMA


Estado Analítico de la Deuda y Otros Pasivos  
Del 01/ene./2021 Al 31/ene./2021

Usu: supervisor  
Rep: rptEstadoAnaliticoDeudaYPasivos

Fecha y hora de Impresión | 12/feb./2021  
01:03 p. m.

Denominación de las Deudas	Moneda de Contratación	Institución o País Acreedor	Saldo Inicial del Periodo	Saldo Final del Periodo
DEUDA PÚBLICA				

"Bajo protesta de decir verdad declaramos que los Estados Financieros y sus notas, son razonablemente correctos y son responsabilidad del emisor"

  
\_\_\_\_\_  
MTRO. CHRISTIAN VELASCO MILANÉS  
COMISIONADO PRESIDENTE

  
\_\_\_\_\_  
LIC. NORA HILDA CHAVEZ PONCE  
SECRETARÍA DE ADMINISTRACIÓN



**INSTITUTO DE TRANSPARENCIA, ACCESO A LA INFORMACIÓN  
COLIMA**

**Informe de Pasivos Contingentes**

al 31/ene./2021

Usr: supervisor  
Rep: rptPasivosContingentes

Fecha y hora de Impresión | 12/feb./2021  
01:04 p. m.

"En Cumplimiento a lo dispuesto en los artículos 46, Fracción I, Inciso f), y 52 de la Ley General de Contabilidad Gubernamental y de conformidad con lo establecido en el Capítulo VII, Numeral, II, Inciso h) del Manual de Contabilidad Gubernamental emitido por el CONAC, el Ente Público informa lo siguiente:"

SIN INFORMACIÓN QUE  
REVELAR

"Bajo protesta de decir verdad declaramos que los Estados Financieros y sus notas, son razonablemente correctos y son responsabilidad del emisor".

MTRO. CHRISTIAN VELASCO MILANES

COMISIONADO PRESIDENTE

LIC. NORA HILDA CHAVEZ PONCE

SECRETARÍA DE ADMINISTRACIÓN

**AL 31 DE ENERO DE 2021**

Con el propósito de dar cumplimiento a los artículos 46 y 49 de la Ley General de Contabilidad Gubernamental, los entes públicos deberán acompañar notas a los estados financieros cuyos rubros así lo requieran teniendo presente los postulados de revelación suficiente e importancia relativa con la finalidad que la información sea de mayor utilidad para los usuarios.

A continuación se presentan los tres tipos de notas que acompañan a los estados, a saber:

- a) Notas de desglose.
- b) Notas de memoria (cuentas de orden), y
- c) Notas de gestión administrativa.

**a) NOTAS DE DESGLOSE**

**1) NOTAS AL ESTADO DE SITUACIÓN FINANCIERA**

**Activo**

- Efectivo y Equivalentes

1. Se informará acerca de los fondos con afectación específica, el tipo y monto de los mismos; de las inversiones financieras se revelará su tipo y monto, su clasificación en corto y largo plazo separando equidades que su vencimiento sea menor a 3 meses.

A continuación se relacionan las cuentas que integran el rubro de efectivo y equivalentes:

Concepto	2021	2020
BANCOS/TESORERÍA		
INVERSIONES TEMPORALES (HASTA 3 MESES)	\$ 3,259,017.75	\$ 1,371,092.25
FONDOS CON AFECTACIÓN ESPECÍFICA	\$ .00	\$ .00
	\$ .00	\$ .00
<b>Suma \$</b>	<b>3,259,017.75</b>	<b>1,371,092.25</b>

**Bancos/Tesorería**

Representa el monto de efectivo disponible propiedad de **ENTE/INSTITUTO**, en instituciones bancarias, su importe se integra por:

Banco	Importe
BANCO BANAMEX	\$ 3,259,017.75
	\$ .00
	\$ .00
<b>Suma \$</b>	<b>3,259,017.75</b>

**Inversiones Temporales**

Representa el monto de efectivo invertido por **ENTE/INSTITUTO**, la cual se efectúa a plazos que van de inversión a la vista hasta 90 días, su importe se integra por:

Banco	Importe
	\$ .00
<b>Suma \$</b>	<b>-</b>

**Fondos con Afectación Específica**

Representan el monto de los fondos con afectación específica que deben financiar determinados gastos o actividades.

Banco	Importe
	\$ .00
	\$ .00
<b>Suma \$</b>	<b>-</b>

- Derechos a recibir Efectivo y Equivalentes y Bienes o Servicios a Recibir

2. Por tipo de continuación se informará el monto que se encuentre pendiente de cobro y por recuperar de hasta cinco ejercicios anteriores, asimismo se deberán considerar los montos sujetos a algún tipo de juicio con una antigüedad mayor a la señalada y la facultad de cobro.

Concepto	2021	2020
CUENTAS POR COBRAR A CORTO PLAZO	\$ 935,585.99	-\$ .01
DEUDORES DIVERSOS POR COBRAR A CORTO PLAZO	\$ 10,397.39	\$ 397.39
OTROS DERECHOS A RECIBIR EFECT O EQUIV A CP	\$ .00	\$ .00
<b>Suma \$</b>	<b>945,983.38</b>	<b>397.38</b>

Las Cuentas por Cobrar a Corto Plazo se integran por:

Concepto	2021	2021%
<b>Suma \$</b>	<b>-</b>	<b>\$</b>

ELABORÓ:   
LIC. NORA HILDA CHAVEZ PONCE  
SECRETARÍA DE ADMINISTRACIÓN

AUTORIZÓ:  
MTR. CHRISTIAN VELASCO MILANES  
COMISIONADO PRESIDENTE

**Deudores Diversos por Cobrar a Corto Plazo**

Representa el monto de los derechos de cobro a favor del ente público por gastos por comprobar, principalmente relacionados con viáticos.

**Otros Derechos a recibir Efectivo y Equivalentes a Corto Plazo**

Representan los derechos de cobro originados en el desarrollo de las actividades del ente público, de los cuales se espera recibir una contraprestación representada en recursos, bienes o servicios; en un plazo menor o igual a doce meses, no incluidos en las cuentas anteriores,

3. *Se elaborará, de manera agrupada, los derechos a recibir efectivo y equivalentes, y bienes o servicios a recibir, (excepto cuentas por cobrar de contribuciones o fideicomisos que se encuentran dentro de inversiones financieras, participaciones y aportaciones de capital) en una desagregación por su vencimiento en días a 90, 180, menor o igual a 365 y mayor a 365. Adicionalmente, se informará de las características cualitativas relevantes que le afecten a estas cuentas.*

- **Bienes Disponibles para su Transformación o Consumo (Inventarios)**

**NO SE CUENTA CON BIENES DISPONIBLES PARA SU TRANSFORMACION**

*Se clasificarán como bienes disponibles para su transformación aquellos que se encuentren dentro de la cuenta Inventarios. Esta nota aplica para aquellos entes públicos que realicen algún proceso de transformación y/o elaboración de bienes.*

*En la nota se informará del sistema de costo y método de valuación aplicados a los inventarios, así como la conveniencia de su aplicación dada la naturaleza de los mismos. Adicionalmente, se revelará el impacto en la información financiera por cambios en el método o sistema.*

5. *De la cuenta Almacén se informará acerca del método de valuación, así como la conveniencia de su aplicación. Adicionalmente, se revelará el impacto en la información financiera por cambios en el método.*

- **Inversiones Financieras**

**NO SE CUENTA CON INVERSIONES**

*De la cuenta Inversiones financieras, que considera los fideicomisos, se informará de éstos los recursos asignados por tipo y monto, y características significativas que tengan o puedan tener alguna incidencia en las mismas.*

7. *Se informará de las inversiones financieras, los saldos de las participaciones y aportaciones de capital.*

- **Bienes Muebles, Inmuebles e Intangibles**

8. *Se informará de manera agrupada por cuenta, los rubros de Bienes Muebles e Inmuebles, el monto de la depreciación del ejercicio y la acumulada, el método de depreciación, tasas aplicadas y los criterios de aplicación de los mismos. Asimismo, se informará de las características significativas del estado en que se encuentren los activos.*

9. *Se informará de manera agrupada por cuenta, los rubros de activos intangibles y diferidos, su monto y naturaleza, amortización del ejercicio, amortización acumulada, tasa y método aplicados.*

**Bienes Inmuebles, Infraestructura y Construcciones en Proceso**

Se integra de la siguiente manera:

Concepto	2021	2020
TERRENOS	\$ .00	\$ .00
OTROS BIENES INMUEBLES	\$ .00	\$ .00
<b>BI BIENES INMUEBLES, INFRAESTRUCTURA Y CONSTRUCCIONES EN PROCESO</b>	<b>\$ -</b>	<b>\$ -</b>

**Bienes Muebles, Intangibles y Depreciaciones**

Se integra de la siguiente manera:

Concepto	2021	2020
MOBILIARIO Y EQUIPO DE ADMINISTRACIÓN	\$ 1,367,950.86	\$ 1,367,950.86
MOBILIARIO Y EQUIPO EDUCACIONAL Y RECREATIVO	\$ 93,535.65	\$ 93,535.65
VEHICULOS Y EQUIPO DE TRANSPORTE	\$ 401,090.00	\$ 401,090.00
MAQUINARIA, OTROS EQUIPOS Y HERRAMIENTAS	\$ 174,771.88	\$ 174,771.88
Subtotal BIENES MUEBLES	2,037,348.39	2,037,348.39
SOFTWARE	\$ .00	\$ .00
LICENCIAS	\$ 66,929.65	\$ 66,929.65
Subtotal ACTIVOS INTANGIBLES	66,929.65	66,929.65
DEPRECIACIÓN ACUMULADA DE BIENES MUEBLES	\$ 90,713.53	\$ 90,713.53
Subtotal DEPRECIACIÓN, DETERIORO Y AMORT ACUM BIENES	90,713.53	90,713.53
Suma	2,194,991.57	2,194,991.57

**Activo Diferido**

Se integra de la siguiente manera:

Concepto	2021	2020
	\$ .00	\$ .00

- **Estimaciones y Deterioros**

ELABORÓ:  
LIC. NORA HILDA CHAVEZ PONCE  
SECRETARÍA DE ADMINISTRACIÓN

AUTORIZÓ:  
MTRO. CHRISTIAN VELASCO MILANES  
COMISIONADO PRESIDENTE



10. Se informarán los criterios utilizados para la determinación de las estimaciones; por ejemplo: estimación de cuentas incobrables, estimación de inventarios, deterioro de activos biológicos y cualquier otra que aplique.

- **Otros Activos**

11. De las cuentas de otros activos se informará por tipo circulante o no circulante, los montos totales asociados y sus características cualitativas significativas que les impacten financieramente.

**Pasivo**

1. Se elaborará una relación de las cuentas y documentos por pagar en una desagregación por su vencimiento en días a 90, 180, menor o igual a 365 y mayor a 365. Asimismo, se informará sobre la factibilidad del pago de dichos pasivos.

2. Se informará de manera agrupada los recursos localizados en Fondos de Terceros en Administración y/o en Garantía a corto y largo plazo, así como la naturaleza de dichos recursos y sus características cualitativas significativas que les afecten o pudieran afectarlas financieramente.

3. Se informará de las cuentas de los pasivos diferidos y otros, su tipo, monto y naturaleza, así como las características significativas que les impacten o pudieran impactarlas financieramente.

Este género se compone de dos grupos, el Pasivo Circulante y el Pasivo No Circulante, en éstos inciden pasivos derivados de operaciones por servicios personales, cuentas por pagar por operaciones presupuestarias devengadas y contabilizadas al 30 de septiembre del ejercicio correspondiente; pasivos por obligaciones laborales, a continuación se presenta la integración del pasivo:

Concepto	2021	2020
PASIVO CIRCULANTE	\$ 291,466.25	\$ 761,343.28
PASIVO NO CIRCULANTE	\$ .00	\$ .00
<b>Suma de Pasivo \$</b>	<b>291,466.25 \$</b>	<b>761,343.28</b>

- **Pasivo Circulante**

Destacan entre las principales partidas del Pasivo Circulante las siguientes:

Concepto	Importe
SERVICIOS PERSONALES POR PAGAR A CORTO PLAZO	-\$ .60
RETENCIONES Y CONTRIBUCIONES POR PAGAR A CORTO PLAZO	\$ 245,777.61
INGRESOS POR CLASIFICAR	\$ .00
PROVEEDORES POR PAGAR A CORTO PLAZO	\$ .01
OTRAS CUENTAS POR PAGAR A CORTO PLAZO	\$ .00
<b>Suma PASIVO CIRCULANTE \$</b>	<b>245,777.02</b>

**Servicios Personales por Pagar a Corto Plazo**

El importe de esta cuenta está constituido principalmente por: Aportaciones de Seguridad Social (patronal), mismas que se pagan en los meses de febrero, Prima Vacacional, cuyo importe se paga en julio; Aguinaldo cuyo importe se pagará en el mes de diciembre.

**Retenciones por Pagar a Corto Plazo**

El importe de esta cuenta está constituido principalmente por: Retenciones de ISR por Sueldos y Salarios y Honorarios y por Arrendamiento, mismo que se pagan en el mes de octubre; retenciones derivadas de aportaciones de seguridad social (Trabajadores) mismas que se liquidan en el mes de octubre.

**Ingresos por Clasificar a Corto Plazo**

Representa los recursos depositados de ENTE/INSTITUTO, pendientes de clasificar según los conceptos del Clasificador por Rubros de Ingresos.

**Proveedores por Pagar a Corto Plazo**

Representa los adeudos con proveedores derivados de operaciones de ENTE/INSTITUTO, con vencimiento menor o igual a doce meses.

- **Pasivo No Circulante**

Destacan entre las principales partidas del Pasivo No Circulante las siguientes:

Concepto	2021
PROVISIÓN PARA CONTINGENCIAS A LARGO PLAZO	\$ .00
<b>Suma de Pasivos a Largo Plazo \$</b>	<b>-</b>

II) **NOTAS AL ESTADO DE ACTIVIDADES**

**Ingresos de Gestión**

1. De los rubros de impuestos, contribuciones de mejoras, derechos, productos, aprovechamientos, participaciones y aportaciones, y transferencias, subsidios, otras ayudas y asignaciones, se informarán los montos totales de cada clase (tercer nivel del Clasificador por Rubro de Ingresos), así como de cualquier característica significativa.

ELABORÓ:  
LIC. NORA HILDA CHAVEZ PONCE  
SECRETARÍA DE ADMINISTRACIÓN

  
 AUTORIZÓ:  
 MTRO. CHRISTIAN VELASCO MILANÉS  
 COMISIONADO PRESIDENTE

2. Se informará, de manera agrupada, el tipo, monto y naturaleza de la cuenta de otros ingresos, asimismo se informará de sus características significativas.

Concepto	Importe
	\$ .00
	\$ .00
Subtotal Aportaciones \$	-
	\$ .00
	\$ .00
	\$ .00
Subtotal Capacitación y Consultoría \$	-
	\$ .00
Subtotal Venta de Publicaciones \$	-
	\$ .00
Subtotal Otros \$	-
Subtotal Productos Financieros \$	\$ .00
Suma \$	-

**Gastos y Otras Pérdidas:**

1. Explicar aquellas cuentas de gastos de funcionamiento, transferencias, subsidios y otras ayudas, participaciones y aportaciones, otros gastos y pérdidas extraordinarias, así como los ingresos y gastos extraordinarios, que en lo individual representen el 10% o más del total de los gastos.

Concepto	Importe
GASTOS DE FUNCIONAMIENTO	\$ 567,783.49
TRANSFERENCIAS, ASIGNACIONES, SUBSIDIOS Y OTRAS AYUDAS	\$ .00
PARTICIPACIONES Y APORTACIONES	\$ .00
INTERESES, COMISIONES Y OTROS GASTOS DE LA DEUDA PÚBLICA	\$ .00
OTROS GASTOS Y PÉRDIDAS EXTRAORDINARIAS	\$ .00
Suma de GASTOS Y OTRAS PÉRDIDAS \$	567,783.49

A su vez se presentan aquellos rubros que en forma individual representan el 8.0% o más del total de los gastos:

Concepto	Importe	%
REMUNERACIONES AL PERSONAL DE CARÁCTER PERMANENTE	\$ 206,204.04	36%
SERVICIOS PROFESIONALES, CIENTÍFICOS Y TÉCNICOS Y OTROS SERVICIOS	\$ .00	0%
SEGURIDAD SOCIAL	\$ .00	0%

**III) NOTAS AL ESTADO DE VARIACIÓN EN LA HACIENDA PÚBLICA**

1. Se informará de manera agrupada, acerca de las modificaciones al patrimonio contribuido por tipo, naturaleza y monto.  
2. Se informará de manera agrupada, acerca del monto y procedencia de los recursos que modifican el patrimonio generado.

En el periodo que se informa no hubo variaciones al Patrimonio Contribuido

En el periodo que se informa el patrimonio generado, procede de la recepción de las aportaciones ordinarias tanto por las entidades federativas y la Secretaría de Hacienda y Crédito Público, así como por la recepción de aportaciones extraordinarias tanto de entidades federativas y municipios.

**IV) NOTAS AL ESTADO DE FLUJOS DE EFECTIVO**

Efectivo y equivalentes

1. El análisis de los saldos inicial y final que figuran en la última parte del Estado de Flujo de Efectivo en la cuenta de efectivo y equivalentes es como sigue:

Concepto	2021	2020
BANCOS/TESORERÍA	3,259,017.75	\$ 623,041.16
BANCOS/DEPENDENCIAS Y OTROS	\$ .00	\$ .00
INVERSIONES TEMPORALES (HASTA 3 M)	0.00	\$ .00
FONDOS CON AFECTACIÓN ESPECÍFICA	0.00	\$ .00
DEPOSITOS DE FONDOS DE TERCEROS	\$ 20,974.86	\$ 20,974.86
Total de EFECTIVO Y EQUIVALENTES \$	3,279,992.61	\$ 644,016.02

2. Detallar las adquisiciones de bienes muebles e inmuebles con su monto global y, en su caso, el porcentaje de estas adquisiciones que fueron realizadas mediante subsidios de capital del sector central. Adicionalmente, revelar el importe de los pagos que durante el periodo se hicieron por la compra de los elementos citados.  
3. Conciliación de los Flujos de Efectivo Netos de las Actividades de Operación y la cuenta de Ahorro/Desahorro antes de Rubros Extraordinarios.

ELABORÓ:  
LIC. NORA HILDA CHAVEZ PONCE  
SECRETARÍA DE ADMINISTRACIÓN



AUTORIZÓ:  
MTR. CHRISTIAN VELASCO MILANÉS  
COMISIONADO PRESIDENTE

	2021	2020
Ahorro/Desahorro antes de rubros		
Movimientos de partidas (o rubros) que no		
Depreciación		
Amortización		
Incrementos en las provisiones		
Incremento en inversiones producido por revaluación		
Ganancia/pérdida en venta de propiedad, planta y equipo		
Incremento en cuentías por cobrar		
Partidas extraordinarias		

Las cuentías que aparecen en el cuadro anterior no son exhaustivas y tienen como finalidad ejemplificar el formato que se sugiere para elaborar la nota.

**V) CONCILIACIÓN ENTRE LOS INGRESOS PRESUPUESTARIOS Y CONTABLES, ASÍ COMO ENTRE LOS EGRESOS PRESUPUESTARIOS Y LOS GASTOS CONTABLES**

La conciliación se presentará atendiendo a lo dispuesto por el Acuerdo por el que se emite el formato de conciliación entre los ingresos presupuestarios y contables, así como entre los egresos presupuestarios y los gastos contables.

**b) NOTAS DE MEMORIA (CUENTAS DE ORDEN)**

Las cuentas de orden se utilizan para registrar movimientos de valores que no afectan o modifiquen el balance del ente contable, sin embargo, su incorporación en libros es necesaria con fines de recordatorio contable, de control y en general sobre los aspectos administrativos, o bien, para consignar sus derechos o responsabilidades contingentes que puedan, o no, presentarse en el futuro.

Las cuentas que se manejan para efectos de estas Notas son las siguientes:

**Cuentas de Orden Contables y Presupuestarias:**

**Contables:**

Valores
Emisión de obligaciones
Avales y garantías
Juicios
Contratos para Inversión Mediante Proyectos para Prestación de Servicios (PPS) y Similares
Bienes concesionados o en comodato

Concepto	Importe
VALORES	\$ .00
EMISIÓN DE OBLIGACIONES	\$ .00
AVALES Y GARANTÍAS	\$ .00
JUICIOS	\$ .00
INVERSIÓN MEDIANTE PROYECTOS PARA PRESTACIÓN DE SERVICIOS (	\$ .00
BIENES EN CONCESIONADOS O EN COMODATO	\$ .00
<b>Suma CUENTAS DE ORDEN CONTABLES \$</b>	<b>\$ .00</b>

**Presupuestarias:**

Cuentas de Ingresos
Cuentas de egresos

Se informará, de manera agrupada, en las Notas a los Estados Financieros las cuentas de orden contables y cuentas de orden presupuestario:

- Los valores en custodia de instrumentos prestados a formadores de mercado e instrumentos de crédito recibidos en garantía de los formadores de mercado u otros.
- Por tipo de emisión de instrumento: monto, tasa y vencimiento.
- Los contratos firmados de construcciones por tipo de contrato.

ELABORÓ:  
LIC. NORA HILDA CHAVEZ PONCE  
SECRETARÍA DE ADMINISTRACIÓN

AUTORIZÓ:  
MTRO. CHRISTIAN VELASCO MILANÉS  
COMISIONADO PRESIDENTE

c) NOTAS DE GESTIÓN ADMINISTRATIVA

1. Introducción

La Cuenta Pública es el documento que *compila la información contable, presupuestal y programática del Instituto de Transparencia, Acceso a la Información Pública y Protección de Datos del Estado de Colima, enviada mensualmente al Titular de la Secretaría de Planeación y Finanzas y semestralmente al H. Congreso del Estado de Colima para su revisión y fiscalización. Lo anterior en cumplimiento a lo dispuesto en el Artículo 33 Fracción XI y 5ª Fracción XVIII Bis; de la Constitución Política del Estado Libre y Soberano de Colima, así como a lo establecido en los Artículos 52, 53 y 54 de la Ley General de Contabilidad Gubernamental.*

El objetivo de este documento es *brindar la información necesaria a la ciudadanía en general sobre el origen, uso y destino de los recursos públicos del Instituto de Transparencia, Acceso a la Información Pública y Protección de Datos del Estado de Colima (INFOCOL), fortaleciendo la transparencia y la rendición de cuentas.*

Además, *la finalidad del presente documento es la revelación del contexto y de los aspectos económicos-financieros más relevantes que influyeron en las decisiones del periodo, y que deberán ser considerados en la elaboración de los Estados Financieros para la mayor comprensión de los mismos y sus particularidades.*

*De esta manera, se informa y se explican las condiciones relacionadas con la información financiera de cada periodo de gestión; además de exponer aquellas políticas que podrían afectar la toma de decisiones en periodos posteriores.*

2. Panorama Económico y Financiero

En el Instituto de Transparencia, Acceso a la Información Pública y Protección de Datos del Estado de Colima (INFOCOL) trabajara para hacer frente y cumplir con las áreas encomendadas por la Constitución Federal, la Constitución del Estado y las Leyes Generales en materia de Transparencia, Responsabilidades, Archivos y Protección de Datos Personales; tomando en cuenta los proyectos para el buen funcionamiento de este ente y cumplidos en tiempo y forma en este ejercicio fiscal 2020.

3. Autorización e Historia

a) Fecha de creación del ente.

El Instituto de Transparencia, Acceso a la Información Pública y Protección de Datos del Estado de Colima (INFOCOL) se crea mediante **Decreto No.178 publicado en el periódico oficial del Estado de Colima el 26 de Octubre del 2013**; como un organismo autónomo con personalidad jurídica y patrimonio propios, encargado de garantizar el derecho de acceso a la información pública, la transparencia y la protección de datos personales en el Estado de Colima.

b) Principales cambios en su estructura.

Dentro de los principales cambios en la estructura de la organización del Instituto de Transparencia, Acceso a la Información Pública y Protección de Datos del Estado de Colima tiene su fundamentación en el reglamento laboral y del servicio profesional de carrera del Instituto así como del catálogo de puestos derivado del mismo, aprobados por el pleno con fecha 25 de abril del 2017 y publicados en el diario oficial del Estado de Colima.

El Instituto de Transparencia, Acceso a la Información Pública y Protección de Datos del Estado de Colima tiene como máxima autoridad al Pleno, el cual es presidido por el Comisionado Presidente, **Mtro. Christian Velasco Milanes** quien tendrá la representación legal del mismo del 30 de Junio del 2019 al 30 de Junio del 2021.

Organización y Objeto Social

Se informará sobre:

a)

Objeto social.

El Instituto a través del Pleno tiene las siguientes atribuciones:

- Promover, difundir y garantizar el ejercicio del derecho fundamental de acceso a la información pública, y el derecho de la protección de datos personales en el Estado de Colima.
- Procurar que el acto emitido por lo sujetos obligados se apeguen al cumplimiento de la LTAIPEC, logrando con ello la legalidad y salvaguardar de los derechos establecidos en los principios establecidos en dichos ordenamientos.
- Implementar y establecer una estructura que haga frente a los retos que la nueva transparencia trae consigo así como actualizar y crear los nuevos mecanismos de manera
- Consolidar una cultura de transparencia acceso a la información y de datos personales tutelados por el sujeto obligado en el estado de colima, privilegiando el uso de
- Fomentar en los sectores sociales, académicos y de investigación, la promoción de desarrollo y/o inclusión del tema de transparencia proactiva gobierno abierto del estado
- Consolidar una institución eficiente en el manejo y administración de los recursos para el óptimo cumplimiento de sus metas y objetivos.

b)

Principal actividad.

En el Instituto de Transparencia, Acceso a la Información Pública y Protección de Datos del Estado de Colima (INFOCOL) se resaltan como principales acciones o actividades el derecho humano de acceso a la información pública y protección de los datos personales.

c)

Ejercicio fiscal.

ENERO, 2021.

d)

Régimen jurídico.

El Pleno del Instituto de Transparencia, Acceso a la Información Pública y Protección de Datos del Estado de Colima ha programado para su ejecución durante el Ejercicio

Fiscal 2020 y con la finalidad de cumplir con las obligaciones que se derivan de la ley que nos sustenta y que rige nuestra actuación misma que será de la siguiente manera:

ELABORÓ:  
LIC. NORA HILDA CHAVEZ PONCE  
SECRETARÍA DE ADMINISTRACIÓN

AUTORIZÓ:  
MTR. CHRISTIAN VELASCO MILANES  
COMISIONADO PRESIDENTE

• Artículo 6º y 16 de la Constitución Política de los Estados Unidos Mexicanos.

e) Consideraciones fiscales del ente: revelar el tipo de contribuciones que esté obligado a pagar o retener.

El Instituto de Transparencia, Acceso a la Información Pública y Protección de Datos del Estado de Colima, para efectos fiscales está contemplado en el artículo 86 de la Ley del Impuesto Sobre la Renta y como obligaciones tiene la de retener de ISR a su personal y a terceros que presten servicios; así como la presentación de la Declaración Informativa Múltiple Anual y la Declaración Mensual Informativa de Operaciones con Terceros (DIOT) y enterar el Impuesto, emitir comprobantes fiscales por los ingresos, pago del 2% del Impuesto Sobre Nóminas (ISN) y exigir comprobantes fiscales cuando hagan pagos a terceros y estén obligados a ello en términos de ley.

f) Estructura organizacional básica.

La estructura organizacional básica del Instituto de Transparencia, Acceso a la Información Pública y Protección de Datos del Estado de Colima según los nombramientos otorgados está conformada por:

- PLENO 3 COMISIONADOS (1 Vacante)
- SECRETARÍA DE ACUERDOS
- SECRETARÍA EJECUTIVA
- SECRETARÍA DE ADMINISTRACIÓN
- SECRETARÍA DE ARCHIVOS
- SECRETARÍA DE PROTECCIÓN DE DATOS
- CONTRALORÍA INTERNO
- JEFE DE UNIDAD DE SERVICIOS INFORMÁTICOS
- JEFE DE LA UNIDAD DE CALIDAD Y MEJORA CONTINUA
- JEFAURA DE UNIDAD COMUNICACIÓN SOCIAL
- JEFAURA DE UNIDAD DE DATOS PERSONALES
- AUXILIARES ADMINISTRATIVOS (7)
- INTENDENTE

g) Fideicomisos, mandatos y análogos de los cuales es fideicomitente o fideicomisario.

El Instituto de Transparencia, Acceso a la Información Pública y Protección de Datos del Estado de Colima NO CUENTA con la figura de fideicomiso.

#### 5. Bases de Preparación de los Estados Financieros

Los estados financieros del Instituto de Transparencia, Acceso a la Información Pública y Protección de Datos del Estado de Colima, se prepararon de acuerdo a la Ley General de Contabilidad Gubernamental publicada el 31 de diciembre de 2008 en el Diario Oficial de la Federación, con su última reforma publicada el 30 de enero del 2018, el que tiene como objeto establecer los criterios generales que regirán la contabilidad gubernamental y la emisión de la información financiera de los entes públicos para lograr su adecuada armonización y así facilitar el registro y la fiscalización de los activos, pasivos, ingresos y gastos y, en general, contribuir a medir la eficacia, economía y eficiencia del gasto e ingresos públicos.

Asimismo, constituyen la base de la rendición de cuentas, la transparencia fiscal y la fiscalización de las cuentas públicas.

La Ley de Contabilidad es de observancia obligatoria para los poderes Ejecutivo, Legislativo y Judicial de la Federación, las Entidades Federativas, los Ayuntamientos de los municipios, los órganos político administrativos de las demarcaciones territoriales del Distrito Federal; las entidades de la Administración Pública Paraestatal, ya sean federales, estatales o municipales y los órganos autónomos federales y estatales.

De acuerdo con el artículo 46º de la Ley General de Contabilidad Gubernamental, en lo relativo a la Federación, los sistemas contables de los poderes Ejecutivo, Legislativo y Judicial, las entidades de la Administración Pública Paraestatal y los órganos autónomos, emitirán en la medida que corresponda, la generación periódica de los estados y la información financiera que a continuación se señala:

Información Contable, con la desagregación siguiente:

- Estado de Situación Financiera;
  - Estado de Actividades;
  - Estado de Variación de la Hacienda Pública;
  - Estado de Cambios en la Situación Financiera;
  - Estado de Flujos de Efectivo;
  - Estado Analítico de Activo;
  - Estado Analítico de la Deuda y Otros Pasivos;
- Informe sobre Pasivos Contingentes;  
Notas a los Estados Financieros;

ELABORÓ:  
LIC. NORA HILDA CHAVEZ PONCE  
SECRETARÍA DE ADMINISTRACION

7 / 9

AUTORIZÓ:  
MTRO. CHRISTIAN VELASCO MILANÉS  
COMISIONADO PRESIDENTE

**Información Presupuestaria, con la desagregación siguiente:**

- Estado Analítico de Ingresos, del que se derivará la presentación en clasificación económica por fuente de financiamiento y concepto, incluyendo los ingresos excepcionales generados; Ingresos por Fuente de Financiamiento
- Estado Analítico del Ejercicio del Presupuesto de Egresos del que se derivarán las clasificaciones siguientes:
- Por Objeto del Gasto;
  - Por Tipo de Gasto;
  - Administrativa;
  - Funcional.

Endeudamiento Neto, financiamiento menos amortización, del que derivarán la clasificación por su origen en interno y externo; Intereses de la Deuda; y

Indicadores de Postura Fiscal.

**Información programática, con la desagregación siguiente:**

Gasto por Categoría Programática y proyectos de inversión

resultados.

- Programas
- Indicadores de

**6. Políticas de Contabilidad Significativas**

Se informará sobre:

Dentro de este concepto se informa lo siguiente:

- Actualizaciones: El INFOCOL, tiene contemplado actualizar el Activo, Pasivo, y Hacienda Pública.
- El INFOCOL no cuenta con operaciones en el extranjero.
- El INFOCOL no tiene inversiones en acciones de ningún tipo.
- Beneficio a empleados: La capacitación continua de diversos temas de interés técnico, calidad en el servicio y sobre transparencia y protección de datos personales.
- Del 01 al 31 de enero 2021 no ha realizado provisión alguna.
- Del 01 al 31 de enero 2021 no se realizó reserva alguna.
- Cambios en políticas contables y corrección de errores: Las políticas contables y corrección de errores toma en cuenta los principios y publicaciones del CONAC, logrando realizar transformaciones en los procesos que afectan la contabilidad.
- Reclasificaciones: Las reclasificaciones cuentan con el respaldo emitido en la guía contabilizadora que marca el CONAC.
- Depuración y cancelación de saldos: El INFOCOL tiene como política constante el mantenimiento de las cuentas contables y presupuestarias.

**7. Posición en Moneda Extranjera y Protección por Riesgo Cambiario**

Se informará sobre:

- |                                    |           |
|------------------------------------|-----------|
| a) Activos en moneda extranjera.   | NO APLICA |
| b) Pasivos en moneda extranjera.   | NO APLICA |
| c) Posición en moneda extranjera.  | NO APLICA |
| d) Tipo de cambio.                 | NO APLICA |
| e) Equivalente en moneda nacional. | NO APLICA |

Lo anterior, por cada tipo de moneda extranjera que se encuentre en los rubros de activo y pasivo. Adicionalmente, se informará sobre los métodos de protección de riesgo por variaciones en el tipo de cambio.

**8. Reporte Analítico del Activo**

Debe mostrar la siguiente información:

TABLA DE DEPRECIACION		PORCENTAJE
MOBILIARIO DE OFICINA Y ESTANTERIA		10%
EQUIPO DE COMPUTO Y DE TECNOLOGIAS DE LA INFORMACION		33.33%
MOBILIARIO Y EQUIPO EDUCACIONAL Y RECREATIVO		33.33%
VEHICULOS Y EQUIPO DE TRANSPORTE		20%
MAQUINARIA, OTROS EQUIPOS Y HERRAMIENTAS		10%
SOFTWARE		0%
LICENCIAS		0%

**b) Cambios en el porcentaje de depreciación o valor residual de los activos.**

No se realizaron cambios

Importe de los gastos capitalizados en el ejercicio, tanto financieros como de investigación y desarrollo.

No se capitalizaron gastos financieros, de investigación y desarrollo.

Riesgos por tipo de cambio o tipo de interés de las inversiones financieras.

No se tienen contratadas inversiones.

**e) Valor activado en el ejercicio de los bienes construidos por la entidad.**

No se cuenta con bienes construidos.

Otras circunstancias de carácter significativo que afectan el activo, tales como bienes en garantía, señalados en embargos, litigios, títulos de inversiones entregados en garantía; baja significativa del valor de inversiones financieras, etc.

Deselemento de Activos, procedimientos, implicaciones, efectos contables.

NO APLICA

ELABORÓ:  
LIC. NORA HILDA CHÁVEZ PONCE  
SECRETARÍA DE ADMINISTRACIÓN

AUTORIZÓ:  
MTRO. CHRISTIAN VELASCO MILANÉS  
COMISIONADO PRESIDENTE

h) Administración de activos; planeación con el objetivo de que el ente los utilice de manera más efectiva. Adicionalmente, se deben incluir las explicaciones de las principales variaciones en el activo, en cuadros comparativos como sigue:

- |  |              |              |
|--|--------------|--------------|
| a) Inversiones en valores.   | NO SE CUENTA | NO SE CUENTA |
| b) Patrimonio de Organismos descentralizados de Control Presupuestario Indirecto.                  | NO SE CUENTA | NO SE CUENTA |
| c) Inversiones en empresas de participación mayoritaria.   | NO SE CUENTA | NO SE CUENTA |
| d) Inversiones en empresas de participación minoritaria.   | NO SE CUENTA | NO SE CUENTA |
| e) Patrimonio de organismos descentralizados de control presupuestario directo, según corresponda. |              | NO SE CUENTA |

9. Fideicomisos, Mandatos y Análogos  
NO APLICA.

10. Reporte de la Recaudación  
Los ingresos obtenidos:

CONCEPTO	MONTO DEL PRESUPUESTO AL 31 DE ENERO, 2021.
TRANSFERENCIAS, ASIGNACIONES, SUBSIDIOS Y OTRAS AYUDAS.	\$2,935,586.00

11. Información sobre la Deuda y el Reporte Análítico de la Deuda

El INFOCOL no cuenta con DEUDA PÚBLICA, según se muestra en el reporte del Estado Análítico de la Deuda y Otros Pasivos.

12. Calificaciones otorgadas  
NO APLICA.

13. Proceso de Mejora  
En este ejercicio fiscal 2021 se tiene contemplado una mejor distribución y aplicación del presupuesto asignado para aprovecharlo lo mejor posible y cumplir con los proyectos y objetivos que se tienen en el Instituto.

14. Información por Segmentos  
Sin información que revelar.

15. Eventos Posteriores al Cierre  
Sin información que revelar.

16. Partes Relacionadas  
Se anexa escrito, donde se indica que no existen partes relacionadas que pudieran ejercer influencia significativa sobre la toma de decisiones financieras y operativas.

17. Responsabilidad Sobre la Presentación Razonable de la Información Contable


"Bajo protesta de decir verdad declaramos que los Estados Financieros y sus notas, son razonablemente correctos y son responsabilidad del emisor".

  
LIC. NORA HILDA CHÁVEZ PONCE  
SECRETARÍA DE ADMINISTRACIÓN

  
MTRO. CHRISTIAN VELASCO MILANÉS  
COMISIONADO PRESIDENTE

ELABORÓ:  
LIC. NORA HILDA CHÁVEZ PONCE  
SECRETARÍA DE ADMINISTRACIÓN

AUTORIZÓ:  
MTRO. CHRISTIAN VELASCO MILANÉS  
COMISIONADO PRESIDENTE



## INFORME DE PARTES RELACIONADAS

**PERIODO:**

Del 01 al 31 de Enero, 2021.

El *Instituto de Transparencia, Acceso a la Información Pública y Protección de Datos del Estado de Colima*, informa que no existen partes relacionadas que puedan ejercer influencia significativa sobre la toma de decisiones financieras y operativas.

**Autorizó**

**Mtro. Christian Velasco Milanés**  
**Comisionado Presidente**

**Elaboró**

**Lic. Nora Hilda Chávez Ponce**  
**Secretaría De Administración**






# INSTITUTO DE TRANSPARENCIA, ACCESO A LA INFORMACIÓN PÚBLICA Y PROTECCIÓN DE DATOS COLIMA


## Conciliación entre los Ingresos Presupuestarios y Contables Correspondiente Del 01/ene./2021 al 31/ene./2021

Usr: supervisor  
Rep: rptConciliacionPresupuestal

Fecha y hora de Impresión | 12/feb./2021  
01:05 p. m.

<b>1.-TOTAL DE INGRESOS PRESUPUESTARIOS</b>	<b>\$3,871,172.00</b>
<b>2. MÁS INGRESOS CONTABLES NO PRESUPUESTARIOS</b>	<b>\$0.00</b>
2.1 INGRESOS FINANCIEROS	\$0.00
2.2 INCREMENTO POR VARIACIÓN DE INVENTARIOS	\$0.00
2.3 DISMINUCIÓN DEL EXCESO DE ESTIMACIONES POR PÉRDIDA O DETERIORO U OBSOLESCENCIA	\$0.00
2.4 DISMINUCIÓN DEL EXCESO DE PROVISIONES	\$0.00
2.5 OTROS INGRESOS Y BENEFICIOS VARIOS	\$0.00
2.6 OTROS INGRESOS CONTABLES NO PRESUPUESTARIOS	\$0.00
<b>3. MENOS INGRESOS PRESUPUESTARIOS NO CONTABLES</b>	<b>\$0.00</b>
3.1 APROVECHAMIENTOS PATRIMONIALES	\$0.00
3.2 INGRESOS DERIVADOS DE FINANCIAMIENTOS	\$0.00
3.3 OTROS INGRESOS PRESUPUESTARIOS NO CONTABLES	\$0.00
<b>4. TOTAL DE INGRESOS CONTABLES</b>	<b>\$3,871,172.00</b>

  
MTRO. CHRISTIAN VELASCO MILANES  
COMISIONADO PRESIDENTE

  
LIC. NORA HILDA CHAVEZ PONCE  
SECRETARÍA DE ADMINISTRACIÓN



# INSTITUTO DE TRANSPARENCIA, ACCESO A LA INFORMACIÓN PÚBLICA Y PROTECCIÓN DE DATOS COLIMA

## Conciliación entre los Egresos Presupuestarios y los Gastos Contables Correspondiente Del 01/ene./2021 al 31/ene./2021

Usu: supervisor  
Rep: rptConciliacionPresupuestal

Fecha y hora de Impresión | 12/feb./2021  
01:06 p. m.

1.-TOTAL DE EGRESOS PRESUPUESTARIOS		\$567,783.49
<b>2. MENOS EGRESOS PRESUPUESTARIOS NO CONTABLES</b>		<b>\$0.00</b>
2.1 MATERIAS PRIMAS Y MATERIALES DE PRODUCCIÓN Y COMERCIALIZACIÓN		\$0.00
2.2 MATERIALES Y SUMINISTROS		\$0.00
2.3 MOBILIARIO Y EQUIPO DE ADMINISTRACIÓN		\$0.00
2.4 MOBILIARIO Y EQUIPO EDUCACIONAL Y RECREATIVO		\$0.00
2.5 EQUIPO E INSTRUMENTAL MÉDICO Y DE LABORATORIO		\$0.00
2.6 VEHÍCULOS Y EQUIPO DE TRANSPORTE		\$0.00
2.7 EQUIPO DE DEFENSA Y SEGURIDAD		\$0.00
2.8 MAQUINARIA, OTROS EQUIPOS Y HERRAMIENTAS		\$0.00
2.9 ACTIVOS BIOLÓGICOS		\$0.00
2.10 BIENES INMUEBLES		\$0.00
2.11 ACTIVOS INTANGIBLES		\$0.00
2.12 OBRA PÚBLICA EN BIENES DE DOMINIO PÚBLICO		\$0.00
2.13 OBRA PÚBLICA EN BIENES PROPIOS		\$0.00
2.14 ACCIONES Y PARTICIPACIONES DE CAPITAL		\$0.00
2.15 COMPRA DE TÍTULOS Y VALORES		\$0.00
2.16 CONCESIÓN DE PRÉSTAMOS		\$0.00
2.17 INVERSIONES EN FIDEICOMISOS, MANDATOS Y OTROS ANÁLOGOS		\$0.00
2.18 PROVISIONES PARA CONTINGENCIAS Y OTRAS EROGACIONES ESPECIALES		\$0.00
2.19 AMORTIZACIÓN DE LA DEUDA PÚBLICA		\$0.00
2.20 ADEUDOS DE EJERCICIOS FISCALES ANTERIORES (ADEFAS)		\$0.00
2.21 OTROS EGRESOS PRESUPUESTARIOS NO CONTABLES		\$0.00
<b>3. MÁS GASTOS CONTABLES NO PRESUPUESTARIOS</b>		<b>\$0.00</b>
3.1 ESTIMACIONES, DEPRECIACIONES, DETERIOROS, OBSOLESCENCIA Y AMORTIZACIONES		\$0.00
3.2 PROVISIONES		\$0.00
3.3 DISMINUCIÓN DE INVENTARIOS		\$0.00
3.4 AUMENTO POR INSUFICIENCIA DE ESTIMACIONES POR PÉRDIDA O DETERIORO U OBSOLESCENCIA		\$0.00
3.5 AUMENTO POR INSUFICIENCIA DE PROVISIONES		\$0.00
3.6 OTROS GASTOS		\$0.00




# INSTITUTO DE TRANSPARENCIA, ACCESO A LA INFORMACIÓN PÚBLICA Y PROTECCIÓN DE DATOS COLIMA


## Conciliación entre los Egresos Presupuestarios y los Gastos Contables Correspondiente Del 01/ene./2021 al 31/ene./2021

Usr: supervisor  
Rep: rptConciliacionPresupuestal

Fecha y hora de Impresión | 12/feb./2021  
01:06 p. m.

3.7 OTROS GASTOS CONTABLES NO PRESUPUESTARIOS	\$0.00
<b>4. TOTAL DE GASTOS CONTABLES</b>	<b>\$567,783.49</b>

  
\_\_\_\_\_  
MTRO. CHRISTIAN VELASCO MILANES  
COMISIONADO PRESIDENTE

  
\_\_\_\_\_  
LIC. NORA HILDA CHAVEZ PONCE  
SECRETARÍA DE ADMINISTRACIÓN



# INSTITUTO DE TRANSPARENCIA, ACCESO A LA INFORMACIÓN PÚBLICA Y PROTECCIÓN DE DATOS COLIMA

Balanza de Comprobación del 01/ene./2021 al 31/ene./2021

Cuentas de Mayor con saldo y/o movimientos. (De la cuenta: 1000 a la 9000)

Fecha y 12/feb./2021

hora de Impresión 01:19 p. m.

Utr: supervisor

Rep: rptBalanzaComprobacion

Nat.	Cuenta	Nombre de la cuenta	SALDO ANTERIOR		MOVIMIENTOS		SALDO ACTUAL	
			DEUDOR	ACREEDOR	DEUDOR	ACREEDOR	DEUDOR	ACREEDOR
D	1112	BANCOS/TESORERÍA	\$1,371,092.25	\$0.00	\$3,067,176.16	\$1,179,250.66	\$3,259,017.75	\$0.00
D	1116	DEPÓSITOS DE FONDOS DE TERCEROS EN GARANTÍA Y/O ADMINISTRACIÓN	\$20,974.86	\$0.00	\$0.00	\$0.00	\$20,974.86	\$0.00
D	1122	CUENTAS POR COBRAR A CORTO PLAZO	-\$0.01	\$0.00	\$3,871,172.00	\$2,935,586.00	\$935,585.99	\$0.00
D	1123	DEUDORES DIVERSOS POR COBRAR A CORTO PLAZO	\$397.39	\$0.00	\$10,000.00	\$0.00	\$10,397.39	\$0.00
D	1194	ADQUISICIÓN CON FONDOS DE TERCEROS	\$138.26	\$0.00	\$0.00	\$0.00	\$138.26	\$0.00
D	1241	MOBILIARIO Y EQUIPO DE ADMINISTRACIÓN	\$1,367,950.86	\$0.00	\$0.00	\$0.00	\$1,367,950.86	\$0.00
D	1242	MOBILIARIO Y EQUIPO EDUCACIONAL Y RECREATIVO	\$93,535.65	\$0.00	\$0.00	\$0.00	\$93,535.65	\$0.00
D	1244	VEHÍCULOS Y EQUIPO DE TRANSPORTE	\$401,090.00	\$0.00	\$0.00	\$0.00	\$401,090.00	\$0.00
D	1246	MAQUINARIA, OTROS EQUIPOS Y HERRAMIENTAS	\$174,771.88	\$0.00	\$0.00	\$0.00	\$174,771.88	\$0.00
D	1254	LICENCIAS	\$66,929.65	\$0.00	\$0.00	\$0.00	\$66,929.65	\$0.00
A	1263	DEPRECIACIÓN ACUMULADA DE BIENES MUEBLES	\$0.00	\$90,713.53	\$0.00	\$0.00	\$0.00	\$90,713.53
A	1265	AMORTIZACIÓN ACUMULADA DE ACTIVOS INTANGIBLES	\$0.00	\$17,023.77	\$0.00	\$0.00	\$0.00	\$17,023.77
A	2111	SERVICIOS PERSONALES POR PAGAR A CORTO PLAZO	\$0.00	\$48,589.75	\$615,390.44	\$566,800.09	\$0.00	-\$0.60
A	2112	PROVEEDORES POR PAGAR A CORTO PLAZO	\$0.00	\$5,320.01	\$6,303.40	\$983.40	\$0.00	\$0.01
A	2115	TRANSFERENCIAS OTORGADAS POR PAGAR A CORTO PLAZO	\$0.00	\$63,797.74	\$63,797.74	\$0.00	\$0.00	\$0.00
A	2117	RETENCIONES Y CONTRIBUCIONES POR PAGAR A CORTO PLAZO	\$0.00	\$619,749.92	\$485,569.72	\$111,597.41	\$0.00	\$245,777.61
A	2199	OTROS PASIVOS CIRCULANTES	\$0.00	\$23,885.84	\$23,884.91	\$45,688.30	\$0.00	\$45,689.23
A	3210	RESULTADOS EJERC (AHORRO/ DESAHORRO)	\$0.00	\$0.00	\$0.00	\$0.00	\$0.00	\$0.00
A	3220	RESULTADOS DE EJERCICIOS ANTERIORES	\$0.00	\$2,655,627.90	\$0.00	\$0.00	\$0.00	\$2,655,627.90
A	3252	CAMBIOS POR ERRORES CONTABLES	\$0.00	-\$27,827.67	\$0.00	\$0.00	\$0.00	-\$27,827.67
A	4221	TRANSFERENCIAS INTERNAS Y ASIG. DEL SECTOR PÚBLICO	\$0.00	\$0.00	\$0.00	\$3,871,172.00	\$0.00	\$3,871,172.00
D	5111	REMUNERACIONES AL PERSONAL DE CARÁCTER PERMANENTE	\$0.00	\$0.00	\$206,204.04	\$0.00	\$206,204.04	\$0.00
D	5113	REMUNERACIONES ADICIONALES Y ESPECIALES	\$0.00	\$0.00	\$40,142.42	\$0.00	\$40,142.42	\$0.00
D	5115	OTRAS PRESTACIONES SOCIALES Y ECONÓMICAS	\$0.00	\$0.00	\$264,101.43	\$0.00	\$264,101.43	\$0.00
D	5116	PAGO DE ESTÍMULOS A SERVIDORES PÚBLICOS	\$0.00	\$0.00	\$56,352.20	\$0.00	\$56,352.20	\$0.00
D	5134	SERVICIOS FINANCIEROS, BANCARIOS Y COMERCIALES	\$0.00	\$0.00	\$568.40	\$0.00	\$568.40	\$0.00
D	5135	SERVICIOS DE INSTALACIÓN, REPARACIÓN, MANTENIMIENTO Y CONSERVACIÓN	\$0.00	\$0.00	\$415.00	\$0.00	\$415.00	\$0.00
D	8110	LEY DE INGRESOS ESTIMADA	\$0.00	\$0.00	\$13,500,000.00	\$0.00	\$13,500,000.00	\$0.00
A	8120	LEY DE INGRESOS POR EJECUTAR	\$0.00	\$0.00	\$3,871,172.00	\$13,500,000.00	\$0.00	\$9,628,828.00
A	8140	LEY DE INGRESOS DEVENGADA	\$0.00	\$0.00	\$2,935,586.00	\$3,871,172.00	\$0.00	\$935,586.00
A	8150	LEY DE INGRESOS RECAUDADA	\$0.00	\$0.00	\$0.00	\$2,935,586.00	\$0.00	\$2,935,586.00
A	8210	PRESUPUESTO DE EGRESOS APROBADO	\$0.00	\$0.00	\$0.00	\$13,500,000.00	\$0.00	\$13,500,000.00
D	8220	PRESUPUESTO DE EGRESOS POR EJERCER	\$0.00	\$0.00	\$20,562,332.63	\$7,630,116.12	\$12,932,216.51	\$0.00
A	8230	MODIFICACIONES AL PRESUPUESTO DE EGRESOS APROBADO	\$0.00	\$0.00	\$7,062,332.63	\$7,062,332.63	\$0.00	\$0.00
D	8240	PRESUPUESTO DE EGRESOS COMPROMETIDO	\$0.00	\$0.00	\$567,783.49	\$567,783.49	\$0.00	\$0.00
D	8250	PRESUPUESTO DE EGRESOS DEVENGADO	\$0.00	\$0.00	\$567,783.49	\$567,783.49	\$0.00	\$0.00
D	8260	PRESUPUESTO DE EGRESOS EJERCIDO	\$0.00	\$0.00	\$567,783.49	\$567,783.49	\$0.00	\$0.00
D	8270	PRESUPUESTO DE EGRESOS PAGADO	\$0.00	\$0.00	\$567,783.49	\$0.00	\$567,783.49	\$0.00



**INSTITUTO DE TRANSPARENCIA, ACCESO A LA INFORMACIÓN PÚBLICA Y PROTECCIÓN DE DATOS  
COLIMA**

Usr: supervisor  
Rep: rptBalanzaComprobacion

**Balanza de Comprobación del 01/ene./2021 al 31/ene./2021  
Cuentas de Mayor con saldo y/o movimientos. (De la cuenta: 1000 a la 9000)**

Fecha y hora de Impresión | 12/feb./2021 01:19 p. m.

Nat.	Cuenta	Nombre de la cuenta	SALDO ANTERIOR		MOVIMIENTOS		SALDO ACTUAL	
			DEUDOR	ACREEDOR	DEUDOR	ACREEDOR	DEUDOR	ACREEDOR
Sumas =>			\$3,496,880.79	\$3,496,880.79	\$58,913,635.08	\$58,913,635.08	\$33,898,175.78	\$33,898,175.78

  
\_\_\_\_\_  
MTRO. CHRISTIAN VELASCO MILANES  
COMISIONADO PRESIDENTE

  
\_\_\_\_\_  
LIC. NORA HILDA GHAVEZ PONCE  
SECRETARÍA DE ADMINISTRACIÓN



# INSTITUTO DE TRANSPARENCIA, ACCESO A LA INFORMACIÓN PÚBLICA Y PROTECCIÓN DE DATOS

## COLIMA

**Estado Analítico de Ingresos**  
Del 01/ene./2021 Al 31/ene./2021

Fecha y 12/feb./2021

hora de Impresión 01:09 p. m.

Usu: supervisor

Rep: rptEstadoPresupuestoIngresosRB\_CP\_2019

Rubro de Ingresos	Ingreso					Diferencia (6=5-1)
	Estimado	Ampliaciones y Reducciones	Modificado	Devengado	Recaudado	
	(1)	(2)	(3=1+2)	(4)	(5)	
IMPUESTOS	\$0.00	\$0.00	\$0.00	\$0.00	\$0.00	0.00
CUOTAS Y APORTACIONES DE SEGURIDAD SOCIAL	\$0.00	\$0.00	\$0.00	\$0.00	\$0.00	0.00
CONTRIBUCIONES DE MEJORAS	\$0.00	\$0.00	\$0.00	\$0.00	\$0.00	0.00
DERECHOS	\$0.00	\$0.00	\$0.00	\$0.00	\$0.00	0.00
PRODUCTOS	\$0.00	\$0.00	\$0.00	\$0.00	\$0.00	0.00
APROVECHAMIENTOS	\$0.00	\$0.00	\$0.00	\$0.00	\$0.00	0.00
INGRESOS POR VENTA DE BIENES, PRESTACI?N DE SERVICIOS Y OTRC	\$0.00	\$0.00	\$0.00	\$0.00	\$0.00	0.00
PARTICIPACIONES, APORTACIONES, CONVENIOS, INCENTIVOS DERIVA	\$0.00	\$0.00	\$0.00	\$0.00	\$0.00	0.00
TRANSFERENCIAS, ASIGNACIONES, SUBSIDIOS Y SUBVENCIONES, Y PI	\$13,500,000.00	\$0.00	\$13,500,000.00	\$3,871,172.00	\$2,935,586.00	-10,564,414.00
INGRESOS DERIVADOS DE FINANCIAMIENTOS	\$0.00	\$0.00	\$0.00	\$0.00	\$0.00	0.00
<b>Total</b>	<b>\$13,500,000.00</b>	<b>\$0.00</b>	<b>\$13,500,000.00</b>	<b>\$3,871,172.00</b>	<b>\$2,935,586.00</b>	<b>-10,564,414.00</b>
<b>Ingresos Excedentes</b>						<b>-10,564,414.00</b>

Estado Analítico de Ingresos por Fuente de Financiamiento	Ingreso					Diferencia (6=5-1)
	Estimado	Ampliaciones / Reducciones	Modificado	Devengado	Recaudado	
	(1)	(2)	(3=1+2)	(4)	(5)	
<b>Ingresos del Poder Ejecutivo Federal o Estatal y de los Municipios</b>						
IMPUESTOS	\$0.00	\$0.00	\$0.00	\$0.00	\$0.00	0.00
CUOTAS Y APORTACIONES DE SEGURIDAD SOCIAL	\$0.00	\$0.00	\$0.00	\$0.00	\$0.00	0.00
CONTRIBUCIONES DE MEJORAS	\$0.00	\$0.00	\$0.00	\$0.00	\$0.00	0.00
DERECHOS	\$0.00	\$0.00	\$0.00	\$0.00	\$0.00	0.00
PRODUCTOS	\$0.00	\$0.00	\$0.00	\$0.00	\$0.00	0.00
APROVECHAMIENTOS	\$0.00	\$0.00	\$0.00	\$0.00	\$0.00	0.00
PARTICIPACIONES, APORTACIONES, CONVENIOS, INCENTIVOS DE	\$0.00	\$0.00	\$0.00	\$0.00	\$0.00	0.00
TRANSFERENCIAS, ASIGNACIONES, SUBSIDIOS Y SUBVENCIONES	\$0.00	\$0.00	\$0.00	\$0.00	\$0.00	0.00
<b>Ingresos de los Entes Públicos de los Poderes Legislativo y Judicial, de los Órganos Autónomos y del Sector Paraestatal o Paramunicipal, así como de las Empresas Productivas del Estado</b>						
CUOTAS Y APORTACIONES DE SEGURIDAD SOCIAL	\$0.00	\$0.00	\$0.00	\$0.00	\$0.00	0.00
PRODUCTOS	\$0.00	\$0.00	\$0.00	\$0.00	\$0.00	0.00
INGRESOS POR VENTA DE BIENES, PRESTACI?N DE SERVICIOS	\$0.00	\$0.00	\$0.00	\$0.00	\$0.00	0.00
TRANSFERENCIAS, ASIGNACIONES, SUBSIDIOS Y SUBVENCION	\$13,500,000.00	\$0.00	\$13,500,000.00	\$3,871,172.00	\$2,935,586.00	-10,564,414.00
<b>Ingresos Derivados de Financiamiento</b>						
INGRESOS DERIVADOS DE FINANCIAMIENTOS	\$0.00	\$0.00	\$0.00	\$0.00	\$0.00	0.00
<b>Total</b>	<b>\$13,500,000.00</b>	<b>\$0.00</b>	<b>\$13,500,000.00</b>	<b>\$3,871,172.00</b>	<b>\$2,935,586.00</b>	<b>-10,564,414.00</b>
<b>Ingresos Excedentes</b>						<b>-10,564,414.00</b>



# INSTITUTO DE TRANSPARENCIA, ACCESO A LA INFORMACIÓN PÚBLICA Y PROTECCIÓN DE DATOS COLIMA

Estado Analítico de Ingresos  
Del 01/ene./2021 Al 31/ene./2021

Usr: supervisor  
Rep: rptEstadoPresupuestoIngresosRB\_CP\_2019

Fecha y hora de Impresión | 12/feb./2021 01:09 p. m.



---

MTRO. CHRISTIAN VELASCO MILANÉS  
COMISIONADO PRESIDENTE



---

LIC. NORA HILBA CHAVEZ PONCE  
SECRETARÍA DE ADMINISTRACIÓN



# INSTITUTO DE TRANSPARENCIA, ACCESO A LA INFORMACIÓN PÚBLICA Y PROTECCIÓN DE DATOS

## COLIMA

Estado Analítico del Ejercicio del Presupuesto de Egresos  
 Clasificación por Objeto del Gasto (Capítulo y Concepto)  
 | Del 01/ene./2021 Al 31/ene./2021

Fecha y 12/feb./2021

hora de Impresión 01:10 p. m.

Utr: supervisor

Rep: rptEstadoPresupuestoEgresos\_CP\_CTO

Concepto	Egresos					
	Aprobado	Ampliaciones / (Reducciones)	Modificado	Devengado	Pagado	Subejercicio
	1	2	3=(1+2)	4	5	6 = ( 3 - 4 )
<b>SERVICIOS PERSONALES</b>	<b>\$7,328,720.00</b>	<b>\$3,927,016.72</b>	<b>\$11,255,736.72</b>	<b>\$566,800.09</b>	<b>\$566,800.09</b>	<b>\$10,688,936.63</b>
<b>REMUNERACIONES A PERSONAL CARÁCTER PERMANENTE</b>	<b>\$2,245,585.00</b>	<b>\$368,962.38</b>	<b>\$2,614,547.38</b>	<b>\$206,204.04</b>	<b>\$206,204.04</b>	<b>\$2,408,343.34</b>
Remuneraciones al personal de carácter transitorio	\$0.00	\$0.00	\$0.00	\$0.00	\$0.00	\$0.00
<b>REMUNERACIONES ADICIONALES Y ESPECIALES</b>	<b>\$990,000.00</b>	<b>\$823,454.28</b>	<b>\$1,813,454.28</b>	<b>\$40,142.42</b>	<b>\$40,142.42</b>	<b>\$1,773,311.86</b>
<b>SEGURIDAD SOCIAL</b>	<b>\$240,000.00</b>	<b>\$803,000.00</b>	<b>\$1,043,000.00</b>	<b>\$0.00</b>	<b>\$0.00</b>	<b>\$1,043,000.00</b>
<b>OTRAS PRESTACIONES SOCIALES Y ECONÓMICAS</b>	<b>\$3,253,135.00</b>	<b>\$1,805,369.23</b>	<b>\$5,058,504.23</b>	<b>\$264,101.43</b>	<b>\$264,101.43</b>	<b>\$4,794,402.80</b>
<b>PREVISIONES</b>	<b>\$0.00</b>	<b>\$0.00</b>	<b>\$0.00</b>	<b>\$0.00</b>	<b>\$0.00</b>	<b>\$0.00</b>
<b>PAGO DE ESTÍMULOS A SERVIDORES PÚBLICOS</b>	<b>\$600,000.00</b>	<b>\$126,230.83</b>	<b>\$726,230.83</b>	<b>\$56,352.20</b>	<b>\$56,352.20</b>	<b>\$669,878.63</b>
<b>MATERIALES Y SUMINISTRO</b>	<b>\$33,485.00</b>	<b>\$200,715.00</b>	<b>\$234,200.00</b>	<b>\$0.00</b>	<b>\$0.00</b>	<b>\$234,200.00</b>
Materiales de admon, emisión de doc y art de oficiales	\$17,835.00	\$61,665.00	\$79,500.00	\$0.00	\$0.00	\$79,500.00
<b>ALIMENTOS Y UTENSILIOS</b>	<b>\$650.00</b>	<b>\$29,350.00</b>	<b>\$30,000.00</b>	<b>\$0.00</b>	<b>\$0.00</b>	<b>\$30,000.00</b>
<b>MATERIAS PRIMAS Y MATERIALES DE PRODUCCIÓN Y COMERCIALIZACIÓN</b>	<b>\$0.00</b>	<b>\$0.00</b>	<b>\$0.00</b>	<b>\$0.00</b>	<b>\$0.00</b>	<b>\$0.00</b>
<b>MATERIALES Y ART. DE CONSTRUCCIÓN Y DE REPARACIÓN</b>	<b>\$0.00</b>	<b>\$7,000.00</b>	<b>\$7,000.00</b>	<b>\$0.00</b>	<b>\$0.00</b>	<b>\$7,000.00</b>
Productos químicos, farmacéuticos y de laboratorios	\$0.00	\$3,500.00	\$3,500.00	\$0.00	\$0.00	\$3,500.00
<b>COMBUSTIBLES, LUBRICANTES Y ADITIVOS</b>	<b>\$7,000.00</b>	<b>\$53,000.00</b>	<b>\$60,000.00</b>	<b>\$0.00</b>	<b>\$0.00</b>	<b>\$60,000.00</b>
<b>VESTUARIO, BLANCOS, PRENDAS DE PROTECCIÓN Y ARTÍCULOS DEPORTIVOS</b>	<b>\$5,000.00</b>	<b>\$31,000.00</b>	<b>\$36,000.00</b>	<b>\$0.00</b>	<b>\$0.00</b>	<b>\$36,000.00</b>
Materiales y suministro para seguridad	\$0.00	\$0.00	\$0.00	\$0.00	\$0.00	\$0.00
<b>HERRAMIENTAS, REFACCIONES Y ACCESORIOS MENORES</b>	<b>\$3,000.00</b>	<b>\$15,200.00</b>	<b>\$18,200.00</b>	<b>\$0.00</b>	<b>\$0.00</b>	<b>\$18,200.00</b>
<b>SERVICIOS GENERALES</b>	<b>\$6,107,795.00</b>	<b>-\$5,148,395.00</b>	<b>\$959,400.00</b>	<b>\$983.40</b>	<b>\$983.40</b>	<b>\$958,416.60</b>
<b>SERVICIOS BÁSICOS</b>	<b>\$26,801.00</b>	<b>\$278,199.00</b>	<b>\$305,000.00</b>	<b>\$0.00</b>	<b>\$0.00</b>	<b>\$305,000.00</b>
<b>SERVICIOS DE ARRENDAMIENTO</b>	<b>\$0.00</b>	<b>\$0.00</b>	<b>\$0.00</b>	<b>\$0.00</b>	<b>\$0.00</b>	<b>\$0.00</b>
<b>SERVICIOS PROF, CIENTÍFICOS, TÉC Y OTROS SERV</b>	<b>\$0.00</b>	<b>\$60,000.00</b>	<b>\$60,000.00</b>	<b>\$0.00</b>	<b>\$0.00</b>	<b>\$60,000.00</b>

MTRO. CHRISTIAN VELASCO MILANÉS  
 COMISIONADO PRESIDENTE

LIC. NORA HILDA CHAVEZ PONCE  
 SECRETARÍA DE ADMINISTRACIÓN





# INSTITUTO DE TRANSPARENCIA, ACCESO A LA INFORMACIÓN PÚBLICA Y PROTECCIÓN DE DATOS COLIMA

## Estado Analítico del Ejercicio del Presupuesto de Egresos

### Clasificación por Objeto del Gasto (Capítulo y Concepto)

Del 01/ene./2021 Al 31/ene./2021

Fecha y 12/feb./2021

hora de Impresión 01:10 p. m.

Usu: supervisor

Rep: rptEstadoPresupuestoEgresos\_CP\_CTO

Concepto	Egresos					
	Aprobado	Ampliaciones / (Reducciones)	Modificado	Devengado	Pagado	Subejercicio
	1	2	3=(1+2)	4	5	6 = ( 3 - 4 )
SERVICIOS FINANCIEROS, BANCARIOS Y COMERCIALES	\$2,794.00	\$17,606.00	\$20,400.00	\$568.40	\$568.40	\$19,831.60
SERVICIOS DE INSTALACIÓN, REP, MANTO Y CONSERV	\$3,200.00	\$66,800.00	\$70,000.00	\$415.00	\$415.00	\$69,585.00
SERVICIOS DE COMUNICACIÓN SOCIAL Y PUBLICIDAD	\$3,000.00	\$9,000.00	\$12,000.00	\$0.00	\$0.00	\$12,000.00
Servicios de traslados y viáticos	\$40,000.00	\$115,000.00	\$155,000.00	\$0.00	\$0.00	\$155,000.00
SERVICIOS OFICIALES	\$10,000.00	\$67,000.00	\$77,000.00	\$0.00	\$0.00	\$77,000.00
OTROS SERVICIOS GENERALES	\$6,022,000.00	-\$5,762,000.00	\$260,000.00	\$0.00	\$0.00	\$260,000.00
<b>TRANSFERENCIAS, ASIGNACIONES, SUBSIDIOS Y OTROS SERVICIOS</b>	<b>\$0.00</b>	<b>\$882,663.28</b>	<b>\$882,663.28</b>	<b>\$0.00</b>	<b>\$0.00</b>	<b>\$882,663.28</b>
TRANSFERENCIAS INTERNAS Y ASIGNACIONES AL SECTOR PÚBLICO	\$0.00	\$0.00	\$0.00	\$0.00	\$0.00	\$0.00
TRANSFERENCIAS AL RESTO DEL SECTOR PÚBLICO	\$0.00	\$0.00	\$0.00	\$0.00	\$0.00	\$0.00
SUBSIDIOS Y SUBVENCIONES	\$0.00	\$0.00	\$0.00	\$0.00	\$0.00	\$0.00
AYUDAS SOCIALES	\$0.00	\$0.00	\$0.00	\$0.00	\$0.00	\$0.00
PENSIONES Y JUBILACIONES	\$0.00	\$0.00	\$0.00	\$0.00	\$0.00	\$0.00
TRANSFERENCIAS A FIDEICOMISOS, MANDATOS Y OTROS ANÁLOGOS	\$0.00	\$0.00	\$0.00	\$0.00	\$0.00	\$0.00
TRANSFERENCIAS A LA SEGURIDAD SOCIAL	\$0.00	\$882,663.28	\$882,663.28	\$0.00	\$0.00	\$882,663.28
DONATIVOS	\$0.00	\$0.00	\$0.00	\$0.00	\$0.00	\$0.00
Tranferencias al exterior	\$0.00	\$0.00	\$0.00	\$0.00	\$0.00	\$0.00
<b>BIENES MUEBLES, INMUEBLES E INTANGIBLES</b>	<b>\$30,000.00</b>	<b>\$96,000.00</b>	<b>\$126,000.00</b>	<b>\$0.00</b>	<b>\$0.00</b>	<b>\$126,000.00</b>
MOBILIARIO Y EQUIPO DE ADMINISTRACIÓN	\$10,000.00	\$56,000.00	\$66,000.00	\$0.00	\$0.00	\$66,000.00
MOBILIARIO Y EQUIPO EDUCACIONAL Y RECREATIVO	\$10,000.00	\$15,000.00	\$25,000.00	\$0.00	\$0.00	\$25,000.00
EQUIPO E INSTRUMENTAL MÉDICO Y DE LABORATORIO	\$0.00	\$0.00	\$0.00	\$0.00	\$0.00	\$0.00
VEHÍCULOS Y EQUIPO DE TRANSPORTE	\$0.00	\$0.00	\$0.00	\$0.00	\$0.00	\$0.00
EQUIPO DE DEFENSA Y SEGURIDAD	\$0.00	\$0.00	\$0.00	\$0.00	\$0.00	\$0.00
MAQUINARIA, OTROS EQUIPOS Y HERRAMIENTAS	\$10,000.00	-\$10,000.00	\$0.00	\$0.00	\$0.00	\$0.00

MTRO. CHRISTIAN VELASCO MILANÉS  
COMISIONADO PRESIDENTE

LIC. NORA RIVERA CHAVEZ PONCE  
SECRETARÍA DE ADMINISTRACIÓN



# INSTITUTO DE TRANSPARENCIA, ACCESO A LA INFORMACIÓN PÚBLICA Y PROTECCIÓN DE DATOS

## COLIMA

Estado Analítico del Ejercicio del Presupuesto de Egresos  
 Clasificación por Objeto del Gasto (Capítulo y Concepto)  
 | Del 01/ene./2021 Al 31/ene./2021

Fecha y | 12/feb./2021

hora de Impresión | 01:10 p. m.

Utr: supervisor

Rep: rptEstadoPresupuestoEgresos\_CP\_CTO

Concepto	Egresos					
	Aprobado	Ampliaciones / (Reducciones)	Modificado	Devengado	Pagado	Subejercicio
	1	2	3=(1+2)	4	5	6 = ( 3 - 4 )
ACTIVOS BIOLÓGICOS	\$0.00	\$0.00	\$0.00	\$0.00	\$0.00	\$0.00
BIENES INMUEBLES	\$0.00	\$0.00	\$0.00	\$0.00	\$0.00	\$0.00
ACTIVOS INTANGIBLES	\$0.00	\$35,000.00	\$35,000.00	\$0.00	\$0.00	\$35,000.00
<b>INVERSIÓN PÚBLICA</b>	<b>\$0.00</b>	<b>\$0.00</b>	<b>\$0.00</b>	<b>\$0.00</b>	<b>\$0.00</b>	<b>\$0.00</b>
OBRA PÚBLICA EN BIENES DE DOMINIO PÚBLICO	\$0.00	\$0.00	\$0.00	\$0.00	\$0.00	\$0.00
OBRA PÚBLICA EN BIENES PROPIOS	\$0.00	\$0.00	\$0.00	\$0.00	\$0.00	\$0.00
PROYECTOS PRODUCTIVOS Y ACCIONES DE FOMENTO	\$0.00	\$0.00	\$0.00	\$0.00	\$0.00	\$0.00
<b>INVERSIONES FINANCIERAS Y OTRAS PROVISIONES</b>	<b>\$0.00</b>	<b>\$42,000.00</b>	<b>\$42,000.00</b>	<b>\$0.00</b>	<b>\$0.00</b>	<b>\$42,000.00</b>
INVERSIONES PARA EL FOMENTO DE ACTIVIDADES PRODUCTIVAS	\$0.00	\$0.00	\$0.00	\$0.00	\$0.00	\$0.00
ACCIONES Y PARTICIPACIONES DE CAPITAL	\$0.00	\$0.00	\$0.00	\$0.00	\$0.00	\$0.00
COMPRA DE TÍTULOS Y VALORES	\$0.00	\$0.00	\$0.00	\$0.00	\$0.00	\$0.00
CONCESIÓN DE PRÉSTAMOS	\$0.00	\$0.00	\$0.00	\$0.00	\$0.00	\$0.00
INVERSIONES EN FIDEICOMISOS, MANDATOS Y OTROS ANÁLOGOS	\$0.00	\$0.00	\$0.00	\$0.00	\$0.00	\$0.00
OTRAS INVERSIONES FINANCIERAS	\$0.00	\$0.00	\$0.00	\$0.00	\$0.00	\$0.00
PROVISIONES PARA CONTINGENCIAS Y OTRAS EROGACIONES ESPECIALES	\$0.00	\$42,000.00	\$42,000.00	\$0.00	\$0.00	\$42,000.00
<b>PARTICIPACIONES Y APORTACIONES</b>	<b>\$0.00</b>	<b>\$0.00</b>	<b>\$0.00</b>	<b>\$0.00</b>	<b>\$0.00</b>	<b>\$0.00</b>
PARTICIPACIONES	\$0.00	\$0.00	\$0.00	\$0.00	\$0.00	\$0.00
APORTACIONES	\$0.00	\$0.00	\$0.00	\$0.00	\$0.00	\$0.00
CONVENIOS	\$0.00	\$0.00	\$0.00	\$0.00	\$0.00	\$0.00
<b>DEUDA PÚBLICA</b>	<b>\$0.00</b>	<b>\$0.00</b>	<b>\$0.00</b>	<b>\$0.00</b>	<b>\$0.00</b>	<b>\$0.00</b>
AMORTIZACIÓN DE LA DEUDA PÚBLICA	\$0.00	\$0.00	\$0.00	\$0.00	\$0.00	\$0.00
INTERESES DE LA DEUDA PÚBLICA	\$0.00	\$0.00	\$0.00	\$0.00	\$0.00	\$0.00
COMISIONES DE LA DEUDA PÚBLICA	\$0.00	\$0.00	\$0.00	\$0.00	\$0.00	\$0.00

MTRO. CHRISTIAN VELASCO MILANÉS  
 COMISIONADO PRESIDENTE

LIC. NORA HILDA CHAVEZ PONCE  
 SECRETARÍA DE ADMINISTRACIÓN



# INSTITUTO DE TRANSPARENCIA, ACCESO A LA INFORMACIÓN PÚBLICA Y PROTECCIÓN DE DATOS COLIMA

Estado Analítico del Ejercicio del Presupuesto de Egresos  
Clasificación por Objeto del Gasto (Capítulo y Concepto)  
| Del 01/ene./2021 Al 31/ene./2021

Fecha y | 12/feb./2021

hora de Impresión | 01:10 p. m.

Usu: supervisor

Rep: rptEstadoPresupuestoEgresos\_CP\_CTO

Concepto	Egresos					
	Aprobado	Ampliaciones / (Reducciones)	Modificado	Devengado	Pagado	Subejercicio
	1	2	3=(1+2)	4	5	6 = ( 3 - 4 )
GASTOS DE LA DEUDA PÚBLICA	\$0.00	\$0.00	\$0.00	\$0.00	\$0.00	\$0.00
Costos por cobertura	\$0.00	\$0.00	\$0.00	\$0.00	\$0.00	\$0.00
APOYOS FINANCIEROS	\$0.00	\$0.00	\$0.00	\$0.00	\$0.00	\$0.00
ADEUDOS DE EJERCICIOS FISCALES ANTERIORES (ADEFAS)	\$0.00	\$0.00	\$0.00	\$0.00	\$0.00	\$0.00
<b>Total del Gasto</b>	<b>\$13,500,000.00</b>	<b>\$0.00</b>	<b>\$13,500,000.00</b>	<b>\$567,783.49</b>	<b>\$567,783.49</b>	<b>\$12,932,216.51</b>

  
\_\_\_\_\_  
MTRO. CHRISTIAN VELASCO MILANÉS  
COMISIONADO PRESIDENTE

  
\_\_\_\_\_  
LIC. NORA HILDA CHAVEZ PONCE  
SECRETARÍA DE ADMINISTRACIÓN



# INSTITUTO DE TRANSPARENCIA, ACCESO A LA INFORMACIÓN PÚBLICA Y PROTECCIÓN DE DATOS COLIMA

## Estado Analítico del Ejercicio del Presupuesto de Egresos

### Clasificación Económica (por Tipo de Gasto)

| Del 01/ene./2021 Al 31/ene./2021

Fecha y 12/feb./2021

hora de Impresión 01:11 p. m.

Usu: supervisor

Rep: rptEstadoPresupuestoEgresos\_CL2

Concepto	Egresos					
	Aprobado	Ampliaciones / (Reducciones)	Modificado	Devengado	Pagado	Subejercicio
	1	2	3=(1+2)	4	5	6 = ( 3 - 4 )
Gasto Corriente	\$13,470,000.00	-\$978,663.28	\$12,491,336.72	\$567,783.49	\$567,783.49	\$11,923,553.23
Gasto de Capital	\$30,000.00	\$96,000.00	\$126,000.00	\$0.00	\$0.00	\$126,000.00
Amortización de la deuda y disminución de pasivos	\$0.00	\$0.00	\$0.00	\$0.00	\$0.00	\$0.00
Pensiones y Jubilaciones	\$0.00	\$882,663.28	\$882,663.28	\$0.00	\$0.00	\$882,663.28
Participaciones	\$0.00	\$0.00	\$0.00	\$0.00	\$0.00	\$0.00
<b>Total del Gasto</b>	<b>\$13,500,000.00</b>	<b>\$0.00</b>	<b>\$13,500,000.00</b>	<b>\$567,783.49</b>	<b>\$567,783.49</b>	<b>\$12,932,216.51</b>

  
 \_\_\_\_\_  
 MTRO. CHRISTIAN VELASCO MILANES  
 COMISIONADO PRESIDENTE

  
 \_\_\_\_\_  
 LIC. NORA HILDA CHAVEZ PONCE  
 SECRETARÍA DE ADMINISTRACIÓN



# INSTITUTO DE TRANSPARENCIA, ACCESO A LA INFORMACIÓN PÚBLICA Y PROTECCIÓN DE DATOS COLIMA

## Estado Analítico del Ejercicio del Presupuesto de Egresos

Clasificación Administrativa  
| Del 01/ene./2021 Al 31/ene./2021

Fecha y 12/feb./2021

hora de Impresión 01:13 p. m.

Usu: supervisor

Rep: rptEstadoPresupuestoEgresos\_UA3

Concepto	Egresos					Subejercicio 6 = ( 3 - 4 )
	Aprobado	Ampliaciones / (Reducciones)	Modificado	Devengado	Pagado	
	1	2	3=(1+2)	4	5	
<b>Sin Ramo/Dependencia</b>						
PRESIDENCIA - INFOCOL	\$13,500,000.00	\$0.00	\$13,500,000.00	\$567,783.49	\$567,783.49	\$12,932,216.51
<b>Sin Ramo/Dependencia</b>	<b>\$13,500,000.00</b>	<b>\$0.00</b>	<b>\$13,500,000.00</b>	<b>\$567,783.49</b>	<b>\$567,783.49</b>	<b>\$12,932,216.51</b>
<b>Total del Gasto</b>	<b>\$13,500,000.00</b>	<b>\$0.00</b>	<b>\$13,500,000.00</b>	<b>\$567,783.49</b>	<b>\$567,783.49</b>	<b>\$12,932,216.51</b>

  
\_\_\_\_\_  
MTRO. CHRISTIAN VELASCO MILANÉS  
COMISIONADO PRESIDENTE

  
\_\_\_\_\_  
LIC. NORA HILDA CHAVEZ PONCE  
SECRETARÍA DE ADMINISTRACIÓN



# INSTITUTO DE TRANSPARENCIA, ACCESO A LA INFORMACIÓN PÚBLICA Y PROTECCIÓN DE DATOS COLIMA

Estado Analítico del Ejercicio del Presupuesto de Egresos  
Clasificación Administrativa - Orden de Gobierno  
| Del 01/ene./2021 Al 31/ene./2021

Fecha y hora de Impresión | 12/feb./2021  
03:12 p. m.

Usu: supervisor

Rep: rptEstadoPresupuestoEgresos\_UA3\_GB\_SC

Concepto	Egresos					
	Aprobado	Ampliaciones / (Reducciones)	Modificado	Devengado	Pagado	Subejercicio
	1	2	3={1+2}	4	5	6 = ( 3 - 4 )
<b>TOTAL DEL GASTO</b>	<b>\$13,500,000.00</b>	<b>\$0.00</b>	<b>\$13,500,000.00</b>	<b>\$567,783.49</b>	<b>\$567,783.49</b>	<b>\$12,932,216.51</b>
MODER EJECUTIVO	\$0.00	\$0.00	\$0.00	\$0.00	\$0.00	\$0.00
MODER LEGISLATIVO	\$0.00	\$0.00	\$0.00	\$0.00	\$0.00	\$0.00
MODER JUDICIAL	\$0.00	\$0.00	\$0.00	\$0.00	\$0.00	\$0.00
ORGANOS AUTÓNOMOS	\$13,500,000.00	\$0.00	\$13,500,000.00	\$567,783.49	\$567,783.49	\$12,932,216.51

  
\_\_\_\_\_  
MTRO. CHRISTIAN VELASCO MILANÉS  
COMISIONADO PRESIDENTE

  
\_\_\_\_\_  
LIC. NORA HILDA CHAVEZ PONCE  
SECRETARÍA DE ADMINISTRACIÓN

Concepto	Egresos					
	Aprobado	Ampliaciones / (Reducciones)	Modificado	Devengado	Pagado	Subejercicio
	1	2	3=(1+2)	4	5	6 = ( 3 - 4 )
<b>TOTAL DEL GASTO</b>	<b>\$0.00</b>	<b>\$0.00</b>	<b>\$0.00</b>	<b>\$0.00</b>	<b>\$0.00</b>	<b>\$0.00</b>
ENTIDADES PARAESTATALES Y FIDEICOMISOS NO EMPRESARIALES Y NO FINANCIEROS	\$0.00	\$0.00	\$0.00	\$0.00	\$0.00	\$0.00
INSTITUCIONES PÚBLICAS DE LA SEGURIDAD SOCIAL	\$0.00	\$0.00	\$0.00	\$0.00	\$0.00	\$0.00
ENTIDADES PARAESTATALES EMPRESARIALES NO FINANCIERAS CON PARTICIPACION ESTATAL MAYORITARIA	\$0.00	\$0.00	\$0.00	\$0.00	\$0.00	\$0.00
FIDEICOMISOS EMPRESARIALES NO FINANCIEROS CON PARTICIPACIÓN ESTATAL MAYORITARIA	\$0.00	\$0.00	\$0.00	\$0.00	\$0.00	\$0.00
ENTIDADES PARAESTATALES EMPRESARIALES FINANCIERAS MONETARIAS CON PARTICIPACION ESTATAL MAYORITARIA	\$0.00	\$0.00	\$0.00	\$0.00	\$0.00	\$0.00
ENTIDADES PARAESTATALES EMPRESARIALES FINANCIERAS NO MONETARIAS CON PARTICIPACION ESTATAL MAYORITARIA	\$0.00	\$0.00	\$0.00	\$0.00	\$0.00	\$0.00
FIDEICOMISOS FINANCIEROS PUBLICOS CON PARTICIPACION ESTATAL MAYORITARIA	\$0.00	\$0.00	\$0.00	\$0.00	\$0.00	\$0.00

  
 \_\_\_\_\_  
 MTRO. CHRISTIAN VELASCO MILANÉS  
 COMISIONADO PRESIDENTE

  
 \_\_\_\_\_  
 LIC.NORA HILDA CHAVEZ PONCE  
 SECRETARÍA DE ADMINISTRACIÓN



# INSTITUTO DE TRANSPARENCIA, ACCESO A LA INFORMACIÓN PÚBLICA Y PROTECCIÓN DE DATOS

COLIMA

Estado Analítico del Ejercicio del Presupuesto de Egresos

Clasificación Funcional (Finalidad y Función)

Del 01/ene./2021 Al 31/ene./2021

Fecha y 12/feb./2021

hora de Impresión 01:15 p. m.

Usu: supervisor

Rep: rptEstadoPresupuestoEgresos\_FN3

Concepto	Egresos					
	Aprobado	Ampliaciones / (Reducciones)	Modificado	Devengado	Pagado	Subejercicio
	1	2	3=(1+2)	4	5	6 = ( 3 - 4 )
<b>GOBIERNO</b>	\$13,500,000.00	\$0.00	\$13,500,000.00	\$567,783.49	\$567,783.49	\$12,932,216.51
LEGISLACIÓN	\$0.00	\$0.00	\$0.00	\$0.00	\$0.00	\$0.00
JUSTICIA	\$0.00	\$0.00	\$0.00	\$0.00	\$0.00	\$0.00
COORDINACIÓN DE LA POLÍTICA DE GOBIERNO	\$0.00	\$0.00	\$0.00	\$0.00	\$0.00	\$0.00
RELACIONES EXTERIORES	\$0.00	\$0.00	\$0.00	\$0.00	\$0.00	\$0.00
ASUNTOS FINANCIEROS Y HACENDARIOS	\$0.00	\$0.00	\$0.00	\$0.00	\$0.00	\$0.00
SEGURIDAD NACIONAL	\$0.00	\$0.00	\$0.00	\$0.00	\$0.00	\$0.00
ASUNTOS DE ORDEN PÚBLICO Y DE SEGURIDAD INTERIOR	\$0.00	\$0.00	\$0.00	\$0.00	\$0.00	\$0.00
OTROS SERVICIOS GENERALES	\$13,500,000.00	\$0.00	\$13,500,000.00	\$567,783.49	\$567,783.49	\$12,932,216.51
<b>DESARROLLO SOCIAL</b>	\$0.00	\$0.00	\$0.00	\$0.00	\$0.00	\$0.00
PROTECCIÓN AMBIENTAL	\$0.00	\$0.00	\$0.00	\$0.00	\$0.00	\$0.00
VIVIENDA Y SERVICIOS A LA COMUNIDAD	\$0.00	\$0.00	\$0.00	\$0.00	\$0.00	\$0.00
SALUD	\$0.00	\$0.00	\$0.00	\$0.00	\$0.00	\$0.00
RECREACIÓN, CULTURA Y OTRAS MANIFESTACIONES SOCIALES	\$0.00	\$0.00	\$0.00	\$0.00	\$0.00	\$0.00
EDUCACIÓN	\$0.00	\$0.00	\$0.00	\$0.00	\$0.00	\$0.00
PROTECCIÓN SOCIAL	\$0.00	\$0.00	\$0.00	\$0.00	\$0.00	\$0.00
OTROS ASUNTOS SOCIALES	\$0.00	\$0.00	\$0.00	\$0.00	\$0.00	\$0.00
<b>DESARROLLO ECONÓMICO</b>	\$0.00	\$0.00	\$0.00	\$0.00	\$0.00	\$0.00
ASUNTOS ECONÓMICOS, COMERCIALES Y LABORALES EN GENERAL	\$0.00	\$0.00	\$0.00	\$0.00	\$0.00	\$0.00
AGROPECUARIA, SILVICULTURA, PESCA Y CAZA	\$0.00	\$0.00	\$0.00	\$0.00	\$0.00	\$0.00

MTRO. CHRISTIAN VELASCO MILANÉS  
COMISIONADO PRESIDENTE

LIC. NORA HEIDA CHAVEZ PONCE  
SECRETARÍA DE ADMINISTRACIÓN





# INSTITUTO DE TRANSPARENCIA, ACCESO A LA INFORMACIÓN PÚBLICA Y PROTECCIÓN DE DATOS COLIMA

**Estado Analítico del Ejercicio del Presupuesto de Egresos**  
**Clasificación Funcional (Finalidad y Función)**  
| Del 01/ene./2021 Al 31/ene./2021

Fecha y | 12/feb./2021

hora de Impresión | 01:15 p. m.

Usu: supervisor  
Rep: rptEstadoPresupuestoEgresos\_FN3

Concepto	Egresos					
	Aprobado	Ampliaciones / (Reducciones)	Modificado	Devengado	Pagado	Subejercicio
	1	2	3=(1+2)	4	5	6 = ( 3 - 4 )
COMBUSTIBLES Y ENERGÍA	\$0.00	\$0.00	\$0.00	\$0.00	\$0.00	\$0.00
MINERÍA, MANUFACTURAS Y CONSTRUCCIÓN	\$0.00	\$0.00	\$0.00	\$0.00	\$0.00	\$0.00
TRANSPORTE	\$0.00	\$0.00	\$0.00	\$0.00	\$0.00	\$0.00
COMUNICACIONES	\$0.00	\$0.00	\$0.00	\$0.00	\$0.00	\$0.00
TURISMO	\$0.00	\$0.00	\$0.00	\$0.00	\$0.00	\$0.00
CIENCIA, TECNOLOGÍA E INNOVACIÓN	\$0.00	\$0.00	\$0.00	\$0.00	\$0.00	\$0.00
OTRAS INDUSTRIAS Y OTROS ASUNTOS ECONÓMICOS	\$0.00	\$0.00	\$0.00	\$0.00	\$0.00	\$0.00
<b>OTRAS NO CLASIFICADAS EN FUNCIONES ANTERIORES</b>	<b>\$0.00</b>	<b>\$0.00</b>	<b>\$0.00</b>	<b>\$0.00</b>	<b>\$0.00</b>	<b>\$0.00</b>
TRANSACCIONES DE LA DEUDA PÚBLICA / COSTO FINANCIERO DE LA DEUDA	\$0.00	\$0.00	\$0.00	\$0.00	\$0.00	\$0.00
TRANSFERENCIAS, PARTICIPACIONES Y APORTACIONES ENTRE DIFERENTES NIVELES Y ÓRDENES DE GOBIERNO	\$0.00	\$0.00	\$0.00	\$0.00	\$0.00	\$0.00
SANEAMIENTO DEL SISTEMA FINANCIERO	\$0.00	\$0.00	\$0.00	\$0.00	\$0.00	\$0.00
ADEUDOS DE EJERCICIOS FISCALES ANTERIORES	\$0.00	\$0.00	\$0.00	\$0.00	\$0.00	\$0.00
<b>Total del Gasto</b>	<b>\$13,500,000.00</b>	<b>\$0.00</b>	<b>\$13,500,000.00</b>	<b>\$567,783.49</b>	<b>\$567,783.49</b>	<b>\$12,932,216.51</b>

MTRO. CHRISTIAN VELASCO MILANÉS  
COMISIONADO PRESIDENTE

LIC.NORA HILDA CHAVEZ PONCE  
SECRETARÍA DE ADMINISTRACIÓN

Concepto	Egresos					Subejercicio 6 = ( 3 - 4 )
	Aprobado	Ampliaciones / (Reducciones)	Modificado	Devengado	Pagado	
	1	2	3=(1+2)	4	5	
<b>Programas</b>						
<b>Subsidios: Sector Social y Privado o Entidades Federativas y Municipios</b>						
Sujetos a Reglas de Operación	\$0.00	\$0.00	\$0.00	\$0.00	\$0.00	\$0.00
Otros Subsidios	\$0.00	\$0.00	\$0.00	\$0.00	\$0.00	\$0.00
<b>Desempeño de las Funciones</b>						
Prestación de Servicios Públicos	\$13,500,000.00	\$0.00	\$13,500,000.00	\$567,783.49	\$567,783.49	\$12,932,216.51
Provisión de Bienes Públicos	\$0.00	\$0.00	\$0.00	\$0.00	\$0.00	\$0.00
Planeación, seguimiento y evaluación de políticas públicas	\$0.00	\$0.00	\$0.00	\$0.00	\$0.00	\$0.00
Promoción y fomento	\$0.00	\$0.00	\$0.00	\$0.00	\$0.00	\$0.00
Regulación y supervisión	\$0.00	\$0.00	\$0.00	\$0.00	\$0.00	\$0.00
Funciones de las Fuerzas Armadas (Únicamente Gobierno F	\$0.00	\$0.00	\$0.00	\$0.00	\$0.00	\$0.00
Específicos	\$0.00	\$0.00	\$0.00	\$0.00	\$0.00	\$0.00
Proyectos de Inversión	\$0.00	\$0.00	\$0.00	\$0.00	\$0.00	\$0.00
<b>Administrativos y de Apoyo</b>						
Apoyo al proceso presupuestario y para mejorar la eficiencia	\$0.00	\$0.00	\$0.00	\$0.00	\$0.00	\$0.00
Apoyo a la función pública y al mejoramiento de la gestión	\$0.00	\$0.00	\$0.00	\$0.00	\$0.00	\$0.00
Operaciones ajenas	\$0.00	\$0.00	\$0.00	\$0.00	\$0.00	\$0.00
<b>Compromisos</b>						
Obligaciones de cumplimiento de resolución jurisdiccional	\$0.00	\$0.00	\$0.00	\$0.00	\$0.00	\$0.00
Desastres Naturales	\$0.00	\$0.00	\$0.00	\$0.00	\$0.00	\$0.00
<b>Obligaciones</b>						
Pensiones y jubilaciones	\$0.00	\$0.00	\$0.00	\$0.00	\$0.00	\$0.00
Aportaciones a la seguridad social	\$0.00	\$0.00	\$0.00	\$0.00	\$0.00	\$0.00
Aportaciones a fondos de estabilización	\$0.00	\$0.00	\$0.00	\$0.00	\$0.00	\$0.00
Aportaciones a fondos de inversión y reestructura de pensior	\$0.00	\$0.00	\$0.00	\$0.00	\$0.00	\$0.00
<b>Programas de Gasto Federalizado</b>						
Gasto Federalizado	\$0.00	\$0.00	\$0.00	\$0.00	\$0.00	\$0.00
<b>Participaciones a entidades federativas y municipios</b>						
Participaciones a entidades federativas y municipios	\$0.00	\$0.00	\$0.00	\$0.00	\$0.00	\$0.00
<b>Costo financiero, deuda o apoyos a deudores y ahorradores de la banca</b>						
Costo financiero, deuda o apoyos a deudores y ahorradores	\$0.00	\$0.00	\$0.00	\$0.00	\$0.00	\$0.00
<b>Adeudos de ejercicios fiscales anteriores</b>						
Adeudos de ejercicios fiscales anteriores	\$0.00	\$0.00	\$0.00	\$0.00	\$0.00	\$0.00
<b>Total del Gasto</b>	<b>\$13,500,000.00</b>	<b>\$0.00</b>	<b>\$13,500,000.00</b>	<b>\$567,783.49</b>	<b>\$567,783.49</b>	<b>\$12,932,216.51</b>



# INSTITUTO DE TRANSPARENCIA, ACCESO A LA INFORMACIÓN PÚBLICA Y PROTECCIÓN DE DATOS COLIMA

Gasto por Categoría Programática  
Del 01/ene./2021 Al 31/ene./2021

Fecha y 12/feb./2021


hora de Impresión 01:18 p. m.

Usu: supervisor

Rep: rptEstadoPresupuestoEgresos\_PC

Concepto	Egresos					Subejercicio 6 = ( 3 - 4 )
	Aprobado	Ampliaciones / (Reducciones)	Modificado	Devengado	Pagado	
	1	2	3=(1+2)	4	5	

Programas

  
\_\_\_\_\_  
MTRO. CHRISTIAN VELASCO MILANÉS  
COMISIONADO PRESIDENTE

  
\_\_\_\_\_  
LIC. NORA HILDA CHAVEZ PONCE  
SECRETARÍA DE ADMINISTRACIÓN



# INSTITUTO DE TRANSPARENCIA, ACCESO A LA INFORMACIÓN COLIMA


**Endeudamiento Neto**  
Del 01/ene./2021 Al 31/ene./2021

Fecha y hora de Impresión  
12/feb./2021  
01:16 p. m.

Usu: supervisor  
Rep: rptEndeudamientoNeto

Identificación de Crédito o Instrumento	Contratación/Colocación <b>A</b>	Amortización <b>B</b>	Endeudamiento Neto <b>C=A-B</b>
<b>Créditos Bancarios</b>			
			\$0.00
<b>Total Créditos Bancarios</b>			
			\$0.00

<b>Otros Instrumentos de Deuda</b>		
		\$0.00
<b>Total</b>		<b>\$0.00</b>

  
\_\_\_\_\_  
MTR. CHRISTIAN VELASCO MILANES  
COMISIONADO PRESIDENTE

  
\_\_\_\_\_  
LIC. NORA HILDA CHAVEZ PONCE  
SECRETARIA DE ADMINISTRACIÓN



# INSTITUTO DE TRANSPARENCIA, ACCESO A LA INFORMACIÓN COLIMA


Intereses de la Deuda  
Del 01/ene./2021 Al 31/ene./2021

Usu. supervisor  
Rep: rptInteresesdeLaDeuda

Fecha y hora de Impresión | 12/feb./2021  
01:16 p. m.

Identificación de Crédito o Instrumento	Devengado	Pagado
<b>Créditos Bancarios</b>		
Total de Intereses de Créditos Bancarios	\$0.00	\$0.00
<b>Otros Instrumentos de Deuda</b>		
Total de Intereses de Otros Instrumentos de Deuda	\$0.00	\$0.00
<b>Total</b>	\$0.00	\$0.00

  
MTR. CHRISTIAN VELASCO MILANES  
COMISIONADO PRESIDENTE

  
LIC. NORA HILDA CHAVEZ PONCE  
SECRETARÍA DE ADMINISTRACIÓN



# INSTITUTO DE TRANSPARENCIA, ACCESO A LA INFORMACIÓN COLIMA

## Indicadores de Postura Fiscal del 01/ene./2021 al 31/ene./2021


Usu: supervisor  
Rep: rptIndicadoresPosturaFiscal

Fecha y hora de impresión | 12/feb./2021  
01:17 p. m.

Concepto	Estimado	Devengado	Pagado
<b>I. Ingresos Presupuestarios (I=1+2)</b>			
1. Ingresos del Gobierno de la Entidad Federativa	\$13,500,000.00	\$3,871,172.00	\$2,935,586.00
2. Ingresos del Sector Paraestatal	\$0.00	\$0.00	\$0.00
<b>II. Egresos Presupuestarios (II=3+4)</b>			
3. Egresos del Gobierno de la Entidad Federativa	\$13,500,000.00	\$567,783.49	\$567,783.49
4. Egresos del Sector Paraestatal	\$0.00	\$0.00	\$0.00
<b>III. Balance Presupuestario (Superávit o Déficit) (III = I - II)</b>	<b>\$0.00</b>	<b>\$3,303,388.51</b>	<b>\$2,367,802.51</b>

Concepto	Estimado	Devengado	Pagado
<b>III. Balance Presupuestario (Superávit o Déficit)</b>	<b>\$0.00</b>	<b>\$3,303,388.51</b>	<b>\$2,367,802.51</b>
<b>IV. Intereses, Comisiones y Gastos de la Deuda</b>	<b>\$0.00</b>	<b>\$0.00</b>	<b>\$0.00</b>
<b>V. Balance Primario ( Superávit o Déficit) (V= III - IV)</b>	<b>\$0.00</b>	<b>\$3,303,388.51</b>	<b>\$2,367,802.51</b>

Concepto	Estimado	Devengado	Pagado
<b>A. Financiamiento</b>	<b>\$0.00</b>	<b>\$0.00</b>	<b>\$0.00</b>
<b>B. Amortización de la deuda</b>	<b>\$0.00</b>	<b>\$0.00</b>	<b>\$0.00</b>
<b>C. Endeudamiento ó desendeudamiento (C = A - B)</b>	<b>\$0.00</b>	<b>\$0.00</b>	<b>\$0.00</b>

  
MTRO. CHRISTIAN VELASCO MILANES  
COMISIONADO PRESIDENTE

  
LIC. NORA HINJA CHAVEZ PONCE  
SECRETARIA DE ADMINISTRACIÓN

**INSTITUTO DE TRANSPARENCIA. ACCESO A LA INFORMACIÓN PÚBLICA Y PROTECCIÓN DE DATOS DEL ESTADO DE COLIMA (a)**  
 Estado de Situación Financiera Detallado - LDF  
 Al 31 de diciembre de 2020 y al 31 de Enero de 2021 (b)

(PESOS)

Concepto (c)	2021 (d)	31 de diciembre de 2020 (e)	Concepto (c)	2021 (d)	31 de diciembre de 2020 (e)
<b>ACTIVO</b>			<b>PASIVO</b>		
<b>Activo Circulante</b>			<b>Activo Circulante</b>		
a. Efectivo y Equivalentes (a=a1+a2+a3+a4+a5+a6+a7)	3,279,993	1,392,067	a. Cuentas por Pagar a Corto Plazo (a=a1+a2+a3+a4+a5+a6+a7+a8+a9)	245,777	737,457
a1) Efectivo	0	0	a1) Servicios Personales por Pagar a Corto Plazo	-1	48,590
a2) Bancos/Tesorería	3,259,018	1,371,092	a2) Proveedores por Pagar a Corto Plazo	0	5,320
a3) Bancos/Dependencias y Otros	0	0	a3) Contratistas por Obras Públicas por Pagar a Corto Plazo	0	0
a4) Inversiones Temporales (Hasta 3 meses)	0	0	a4) Participaciones y Aportaciones por Pagar a Corto Plazo	0	0
a5) Fondos con Afectación Específica	0	0	a5) Transferencias Otorgadas por Pagar a Corto Plazo	0	63,798
a6) Depósitos de Fondos de Terceros en Garantía y/o Administración	20,975	20,975	a6) Intereses, Comisiones y Otros Gastos de la Deuda Pública por Pagar a Corto Plazo	0	0
a7) Otros Efectivos y Equivalentes	0	0	a7) Retenciones y Contribuciones por Pagar a Corto Plazo	245,778	619,750
b. Derechos a Recibir Efectivo o Equivalentes (b=b1+b2+b3+b4+b5+b6+b7)	945,983	397	a8) Devoluciones de la Ley de Ingresos por Pagar a Corto Plazo	0	0
b1) Inversiones Financieras de Corto Plazo	0	0	a9) Otras Cuentas por Pagar a Corto Plazo	0	0
b2) Cuentas por Cobrar a Corto Plazo	935,586	-0	b. Documentos por Pagar a Corto Plazo (b=b1+b2+b3)	0	0
b3) Deudores Diversos por Cobrar a Corto Plazo	10,397	397	b1) Documentos Comerciales por Pagar a Corto Plazo	0	0
b4) Ingresos por Recuperar a Corto Plazo	0	0	b2) Documentos con Contratos por Obras Públicas por Pagar a Corto Plazo	0	0
b5) Deudores por Anticipos de la Tesorería a Corto Plazo	0	0	b3) Otros Documentos por Pagar a Corto Plazo	0	0
b6) Préstamos Otorgados a Corto Plazo	0	0	c. Porción a Corto Plazo de la Deuda Pública a Largo Plazo (c=c1+c2)	0	0
b7) Otros Derechos a Recibir Efectivo o Equivalentes a Corto Plazo	0	0	c1) Porción a Corto Plazo de la Deuda Pública	0	0
c. Derechos a Recibir Bienes o Servicios (c=c1+c2+c3+c4+c5)	0	0	c2) Porción a Corto Plazo de Arrendamiento Financiero	0	0
c1) Anticipo a Proveedores por Adquisición de Bienes y Prestación de Servicios a Corto Plazo	0	0	d. Títulos y Valores a Corto Plazo	0	0
c2) Anticipo a Proveedores por Adquisición de Bienes Inmuebles y Muebles a Corto Plazo	0	0	e. Pasivos Diferidos a Corto Plazo (e=e1+e2+e3)	0	0
c3) Anticipo a Proveedores por Adquisición de Bienes Intangibles a Corto Plazo	0	0	e1) Ingresos Cobrados por Adelantado a Corto Plazo	0	0
c4) Anticipo a Contratistas por Obras Públicas a Corto Plazo	0	0	e2) Intereses Cobrados por Adelantado a Corto Plazo	0	0
c5) Otros Derechos a Recibir Bienes o Servicios a Corto Plazo	0	0	e3) Otros Pasivos Diferidos a Corto Plazo	0	0
d. Inventarios (d=d1+d2+d3+d4+d5)	0	0	f. Fondos y Bienes de Terceros en Garantía y/o Administración a Corto Plazo (f=f1+f2+f3+f4+f5+f6)	0	0
d1) Inventario de Mercancías para Venta	0	0	f1) Fondos en Garantía a Corto Plazo	0	0
d2) Inventario de Mercancías Terminadas	0	0	f2) Fondos en Administración a Corto Plazo	0	0
d3) Inventario de Mercancías en Proceso de Elaboración	0	0	f3) Fondos Contingentes a Corto Plazo	0	0
d4) Inventario de Materias Primas, Materiales y Suministros para Producción	0	0	f4) Fondos de Fideicomisos, Mandatos y Contratos Análogos a Corto Plazo	0	0
d5) Bienes en Tránsito	0	0	f5) Otros Fondos de Terceros en Garantía y/o Administración a Corto Plazo	0	0
e. Almacenes	0	0	f6) Valores y Bienes en Garantía a Corto Plazo	0	0
f. Estimación por Pérdida o Deterioro de Activos Circulantes (f=f1+f2)	0	0	g. Provisiones a Corto Plazo (g=g1+g2+g3)	0	0
f1) Estimaciones para Cuentas Incobrables por Derechos a Recibir Efectivo o Equivalentes	0	0	g1) Provisión para Demandas y Juicios a Corto Plazo	0	0
f2) Estimación por Deterioro de Inventarios	0	0	g2) Provisión para Contingencias a Corto Plazo	0	0
g. Otros Activos Circulantes (g=g1+g2+g3+g4)	138	138	g3) Otras Provisiones a Corto Plazo	0	0
g1) Valores en Garantía	0	0	h. Otros Pasivos a Corto Plazo (h=h1+h2+h3)	45,689	23,886
g2) Bienes en Garantía (excluye depósitos de fondos)	0	0	h1) Ingresos por Clasificar	0	0
g3) Bienes Derivados de Embargos, Decomisos, Aseguramientos y Dación en Pago	0	0	h2) Recaudación por Participar	0	0
g4) Adquisición con Fondos de Terceros	138	138	h3) Otros Pasivos Circulantes	45,689	23,886
IA. Total de Activos Circulantes (IA = a + b + c + d + e + f + g)	4,226,114	1,392,603	IIA. Total de Pasivos Circulantes (IIA = a + b + c + d + e + f + g + h)	291,466	761,343
<b>Activo No Circulante</b>			<b>Activo No Circulante</b>		
a. Inversiones Financieras a Largo Plazo	0	0	a. Cuentas por Pagar a Largo Plazo	0	0
b. Derechos a Recibir Efectivo o Equivalentes a Largo Plazo	0	0	b. Documentos por Pagar a Largo Plazo	0	0
c. Bienes Inmuebles, Infraestructura y Construcciones en Proceso	0	0	c. Deuda Pública a Largo Plazo	0	0
d. Bienes Muebles	2,037,348	2,037,348	d. Pasivos Diferidos a Largo Plazo	0	0
e. Activos Intangibles	66,930	66,930	e. Fondos y Bienes de Terceros en Administración a Largo Plazo	0	0
f. Depreciación, Deterioro y Amortización Acumulada de Bienes	-107,737	-107,737	f. Provisiones a Largo Plazo	0	0
g. Activos Diferidos	0	0	IIIB. Total de Pasivos No Circulantes (IIIB = a + b + c + d + e + f)	0	0
h. Estimación por Pérdida o Deterioro de Activos no Circulantes	0	0	II. Total del Pasivo (II = IIA + IIIB)	291,466	761,343
i. Otros Activos no Circulantes	0	0	III. Hacienda Pública/PATRIMONIO		
IB. Total de Activos No Circulantes (IB = a + b + c + d + e + f + g + h + i)	1,996,541	1,996,541	IIIa. Hacienda Pública/Patrimonio Contribuido (IIIA = a + b + c)	0	0
I. Total del Activo (I = IA + IB)	6,222,655	3,389,143	a. Aportaciones	0	0
			b. Donaciones de Capital	0	0
			c. Actualización de la Hacienda Pública/Patrimonio	0	0

**INSTITUTO DE TRANSPARENCIA, ACCESO A LA INFORMACIÓN PÚBLICA Y PROTECCIÓN DE DATOS DEL ESTADO DE COLIMA (a)**

Estado de Situación Financiera Detallado - LDF  
Al 31 de diciembre de 2020 y al 31 de Enero de 2021 (b)

(PESOS)

				5,931,189	2,627,800
				3,303,389	1,518,096
				2,655,628	1,137,632
				0	0
				0	0
				-27,828	-27,828
				0	0
				0	0
				0	0
				5,931,189	2,627,800
				6,222,655	3,389,143



**INSTITUTO DE TRANSPARENCIA, ACCESO A LA INFORMACIÓN PÚBLICA Y PROTECCIÓN DE DATOS DEL ESTADO DE COLIMA (a)**

**Informe Analítico de la Deuda Pública y Otros Pasivos - LDF  
Del 1 de Enero al 31 de Enero de 2021 (b)**

(PESOS)

Denominación de la Deuda Pública y Otros Pasivos (c)	Saldo al 31 de diciembre de 2020 (d)	Disposición del Periodo (e)	Amortizaciones del Periodo (f)	Revaluaciones, Reclasificaciones y Otros Ajustes (g)	Saldo Final del Periodo (h) h=d+e-f+g	Pago de Intereses del Periodo (i)	Pago de Comisiones y demás costos asociados durante el Periodo (j)
<b>1. Deuda Pública (1=A+B)</b>	0	0	0	0	0	0	0
<b>A. Corto Plazo (A=a1+a2+a3)</b>	0	0	0	0	0	0	0
a1) Instituciones de Crédito	0	0	0	0	0	0	0
a2) Títulos y Valores	0	0	0	0	0	0	0
a3) Arrendamientos Financieros	0	0	0	0	0	0	0
<b>B. Largo Plazo (B=b1+b2+b3)</b>	0	0	0	0	0	0	0
b1) Instituciones de Crédito	0	0	0	0	0	0	0
b2) Títulos y Valores	0	0	0	0	0	0	0
b3) Arrendamientos Financieros	0	0	0	0	0	0	0
<b>2. Otros Pasivos</b>	761,343	0	0	0	291,466	0	0
<b>3. Total de la Deuda Pública y Otros</b>	761,343	0	0	0	291,466	0	0
<b>4. Deuda Contingente 1 (Informativo)</b>	0	0	0	0	0	0	0
A. Deuda Contingente 1	0	0	0	0	0	0	0
B. Deuda Contingente 2	0	0	0	0	0	0	0
C. Deuda Contingente XX	0	0	0	0	0	0	0
<b>5. Valor de Instrumentos Bono Cupón</b>	0	0	0	0	0	0	0
Cero 2 (Informativo)	0	0	0	0	0	0	0
A. Instrumento Bono Cupón Cero 1	0	0	0	0	0	0	0
B. Instrumento Bono Cupón Cero 2	0	0	0	0	0	0	0
C. Instrumento Bono Cupón Cero XX	0	0	0	0	0	0	0

1. Se refiere a cualquier financiamiento sin fuente o garantía de pago definida, que sea asumida de manera solidaria o subsidiaria por las Entidades Federativas con sus Municipios, organismos descentralizados y empresas de participación estatal mayoritaria y fideicomisos, locales o municipales, y por los Municipios con sus respectivos organismos descentralizados y empresas de participación municipal mayoritaria.

2. Se refiere al valor del Bono Cupón Cero que respalda el pago de los créditos asociados al mismo (Activo).

Obligaciones a Corto Plazo (k)	Monto Contratado (l)	Plazo Pactado (m)	Tasa de Interés (n)	Comisiones y Costos Relacionados (o)	Tasa Efectiva (p)
<b>Obligaciones a Corto Plazo</b>	0	0	0	0	0
<b>(Informativo)</b>					
A. Crédito 1					
B. Crédito 2					
C. Crédito XX					

**INSTITUTO DE TRANSPARENCIA, ACCESO A LA INFORMACIÓN PÚBLICA Y PROTECCIÓN DE DATOS DEL ESTADO DE COLIMA (a)**

**Informe Analítico de Obligaciones Diferentes de Financiamientos - LDF**

Del 1 de Enero al 31 de Enero de 2021 (b)

(PESOS)

(c)	(d)	(e)	(f)	(g)	(h)	(i)	(j)	(k)	(l)	(m = g - l)
Denominación de las Obligaciones Diferentes de Financiamiento	Fecha del Contrato	Fecha de inicio de operación del proyecto	Fecha de vencimiento	Monto de la inversión pactado	Plazo pactado	Monto promedio mensual del pago de la contraprestación	Monto promedio mensual del pago de la inversión correspondiente al pago de inversión	Monto pagado de la inversión actualizado al 31 de Enero de 2021	Monto pagado de la inversión actualizado al 31 de Enero de 2021	Saldo pendiente por pagar de la inversión al 31 de Enero de 2021
<b>A. Asociaciones Público Privadas (APP's) (A=a+b+c+d)</b>										
a) APP 1	0	0	0	0		0	0	0	0	0
b) APP 2										0
c) APP 3										0
d) APP XX										0
<b>B. Otros Instrumentos (B=a+b+c+d)</b>										
a) Otro Instrumento 1	0	0	0	0		0	0	0	0	0
b) Otro Instrumento 2										0
c) Otro Instrumento 3										0
d) Otro Instrumento XX										0
<b>C. Total de Obligaciones Diferentes de Financiamiento (C=A+B)</b>	0	0	0	0		0	0	0	0	0

**INSTITUTO DE TRANSPARENCIA, ACCESO A LA INFORMACIÓN PÚBLICA Y PROTECCIÓN DE DATOS DEL ESTADO DE COLIMA (a)**  
 Balance Presupuestario - LDF  
 Del 1 de Enero al 31 de Enero de 2021 (b)  
 (PESOS)

Concepto (c)	Estimado/ Aprobado (d)	Devengado	Recaudado/ Pagado
<b>A. Ingresos Totales (A = A1+A2+A3)</b>	13,500,000	3,871,172	2,935,586
A1. Ingresos de Libre Disposición	13,500,000	3,871,172	2,935,586
A2. Transferencias Federales Etiquetadas	0	0	0
A3. Financiamiento Neto	0	0	0
<b>B. Egresos Presupuestarios<sup>1</sup> (B = B1+B2)</b>	13,500,000	567,783	567,783
B1. Gasto No Etiquetado (sin incluir Amortización de la Deuda Pública)	13,500,000	567,783	567,783
B2. Gasto Etiquetado (sin incluir Amortización de la Deuda Pública)			
<b>C. Remanentes del Ejercicio Anterior (C = C1 + C2)</b>		0	0
C1. Remanentes de Ingresos de Libre Disposición aplicados en el periodo			
C2. Remanentes de Transferencias Federales Etiquetadas aplicados en el periodo			
<b>I. Balance Presupuestario (I = A - B + C)</b>	0	3,303,389	2,367,803
<b>II. Balance Presupuestario sin Financiamiento Neto (II = I - A3)</b>	0	3,303,389	2,367,803
<b>III. Balance Presupuestario sin Financiamiento Neto y sin Remanentes del Ejercicio Anterior (III= II - C)</b>	0	3,303,389	2,367,803

Concepto	Aprobado	Devengado	Pagado
<b>E. Intereses, Comisiones y Gastos de la Deuda (E = E1+E2)</b>	0	0	0
E1. Intereses, Comisiones y Gastos de la Deuda con Gasto No Etiquetado			
E2. Intereses, Comisiones y Gastos de la Deuda con Gasto Etiquetado			
<b>IV. Balance Primario (IV = III - E)</b>	0	3,303,389	2,367,803

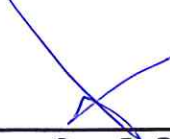
Concepto	Estimado/ Aprobado	Devengado	Recaudado/ Pagado
<b>F. Financiamiento (F = F1 + F2)</b>	0	0	0
F1. Financiamiento con Fuente de Pago de Ingresos de Libre Disposición			
F2. Financiamiento con Fuente de Pago de Transferencias Federales Etiquetadas			
<b>G. Amortización de la Deuda (G = G1 + G2)</b>	0	0	0
G1. Amortización de la Deuda Pública con Gasto No Etiquetado			
G2. Amortización de la Deuda Pública con Gasto Etiquetado			
<b>A3. Financiamiento Neto (A3 = F - G)</b>	0	0	0

Concepto	Estimado/ Aprobado	Devengado	Recaudado/ Pagado
A1. Ingresos de Libre Disposición	13,500,000	3,871,172	2,935,586
<b>A3.1 Financiamiento Neto con Fuente de Pago de Ingresos de Libre Disposición (A3.1 = F1 - G1)</b>	0	0	0
F1. Financiamiento con Fuente de Pago de Ingresos de Libre Disposición	0	0	0
G1. Amortización de la Deuda Pública con Gasto No Etiquetado	0	0	0
B1. Gasto No Etiquetado (sin incluir Amortización de la Deuda Pública)	13,500,000	567,783	567,783
C1. Remanentes de Ingresos de Libre Disposición aplicados en el periodo		0	0
<b>V. Balance Presupuestario de Recursos Disponibles (V = A1 + A3.1 - B 1 + C1)</b>	0	3,303,389	2,367,803
<b>VI. Balance Presupuestario de Recursos Disponibles sin Financiamiento Neto (VI = V - A3.1)</b>	0	3,303,389	2,367,803

Concepto	Estimado/ Aprobado	Devengado	Recaudado/ Pagado
A2. Transferencias Federales Etiquetadas	0	0	0
A3.2 Financiamiento Neto con Fuente de Pago de Transferencias Federales Etiquetadas (A3.2 = F2 - G2)	0	0	0
F2. Financiamiento con Fuente de Pago de Transferencias Federales Etique	0	0	0
G2. Amortización de la Deuda Pública con Gasto Etiquetado	0	0	0
B2. Gasto Etiquetado (sin incluir Amortización de la Deuda Pública)	0	0	0
C2. Remanentes de Transferencias Federales Etiquetadas aplicados en el periodo			
<b>VII. Balance Presupuestario de Recursos Etiquetados (VII = A2 + A3.2 - B2 + C2)</b>	<b>0</b>	<b>0</b>	<b>0</b>
<b>VIII. Balance Presupuestario de Recursos Etiquetados sin Financiamiento Neto (VIII = VII - A3.2)</b>	<b>0</b>	<b>0</b>	<b>0</b>

**INSTITUTO DE TRANSPARENCIA, ACCESO A LA INFORMACIÓN PÚBLICA Y PROTECCIÓN DE DATOS DEL ESTADO DE COLIMA (a)**  
 Estado Analítico de Ingresos Detallado - LDF  
 Del 1 de Enero al 31 de Enero de 2021 (b)

Concepto (c)	Ingreso				Diferencia (e)
	Estimado (d)	Ampliaciones/ (Reducciones)	Modificado	Devengado	
<b>Ingresos de Libre Disposición</b>					
A. Impuestos			0		0
B. Cuotas y Aportaciones de Seguridad Social			0		0
C. Contribuciones de Mejoras			0		0
D. Derechos			0		0
E. Productos			0		0
F. Aprovechamientos			0		0
G. Ingresos por Ventas de Bienes y Prestación Servicios			0	0	0
H. Participaciones (h1=h1+h2+h3+h4+h5+h6+h7+h8+h9+h10+h11)	0	0	0	0	0
h1) Fondo General de Participaciones			0		0
h2) Fondo de Fomento Municipal			0		0
h3) Fondo de Fiscalización y Recaudación			0		0
h4) Fondo de Compensación			0		0
h5) Fondo de Extracción de Hidrocarburos			0		0
h6) Impuesto Especial Sobre Producción y Servicios			0		0
h7) 0.136% de la Recaudación Federal Participable			0		0
h8) 3.17% Sobre Extracción de Petróleo			0		0
h9) Gasolinas y Diésel			0		0
h10) Fondo del Impuesto Sobre la Renta			0		0
h11) Fondo de Estabilización de los Ingresos de las Entidades Federativas			0		0
I. Incentivos Derivados de la Colaboración Fiscal (I=I1+I2+I3+I4+I5)	0	0	0	0	0
i1) Tenencia o Uso de Vehículos			0		0
i2) Fondo de Compensación ISAN			0		0
i3) Impuesto Sobre Automóviles Nuevos			0		0
i4) Fondo de Compensación de Repecos-Intermedios			0		0
i5) Otros Incentivos Económicos			0		0
J. Transferencias y Asignaciones	13,500,000	0	13,500,000	3,871,172	2,935,586
K. Convenios	0	0	0	0	0
L. Otros Ingresos de Libre Disposición (L=I1+I2)	0	0	0	0	0
l1) Participaciones en Ingresos Locales			0		0
l2) Otros Ingresos de Libre Disposición			0		0
<b>I. Total de Ingresos de Libre Disposición (I=A+B+C+D+E+F+G+H+I+J+K+L)</b>	<b>13,500,000</b>	<b>0</b>	<b>13,500,000</b>	<b>3,871,172</b>	<b>2,935,586</b>
<b>Ingresos Excedentes de Ingresos de Libre Disposición</b>					<b>-10,564,414</b>
<b>Transferencias Federales Etiquetadas</b>					
A. Aportaciones (A=a1+a2+a3+a4+a5+a6+a7+a8)	0	0	0	0	0
a1) Fondo de Aportaciones para la Nómina Educativa y Gasto Operativo			0		0
a2) Fondo de Aportaciones para los Servicios de Salud			0		0
a3) Fondo de Aportaciones para la Infraestructura Social			0		0
a4) Fondo de Aportaciones para el Fortalecimiento de los Municipios y de las Demarcaciones Territoriales del Distrito Federal			0		0
a5) Fondo de Aportaciones Múltiples			0		0
a6) Fondo de Aportaciones para la Educación Tecnológica y de Adultos			0		0
a7) Fondo de Aportaciones para la Seguridad Pública de los Estados y del Distrito Federal			0		0
a8) Fondo de Aportaciones para el Fortalecimiento de las Entidades Federativas			0		0
<b>B. Convenios (B=b1+b2+b3+b4)</b>	<b>0</b>	<b>0</b>	<b>0</b>	<b>0</b>	<b>0</b>



**INSTITUTO DE TRANSPARENCIA, ACCESO A LA INFORMACIÓN PÚBLICA Y PROTECCIÓN DE DATOS DEL ESTADO DE COLIMA (a)**  
 Estado Analítico de Ingresos Detallado - LDF  
 Del 1 de Enero al 31 de Enero de 2021 (b)

(PESOS)

Concepto (c)	Ingreso				Diferencia (e)
	Estimado (d)	Ampliaciones/ (Reducciones)	Modificado	Devengado	
b1) Convenios de Protección Social en Salud			0		0
b2) Convenios de Descentralización			0		0
b3) Convenios de Reasignación			0		0
b4) Otros Convenios y Subsidios			0		0
C. Fondos Distintos de Aportaciones (C=c1+c2)	0	0	0	0	0
c1) Fondo para Entidades Federativas y Municipios Productores de Hidrocarburos			0		0
c2) Fondo Minero			0		0
D. Transferencias, Asignaciones, Subsidios y Subvenciones, y Jubilaciones			0		0
E. Otras Transferencias Federales Etiquetadas			0		0
<b>II. Total de Transferencias Federales Etiquetadas (II = A + B + C + D + E)</b>	0	0	0	0	0
<b>III. Ingresos Derivados de Financiamientos (III = A)</b>	0	0	0	0	0
A. Ingresos Derivados de Financiamientos			0		0
<b>IV. Total de Ingresos (IV = I + II + III)</b>	13,500,000	0	13,500,000	3,871,172	2,935,586
Datos Informativos					
1. Ingresos Derivados de Financiamientos con Fuente de Pago de Ingresos de Libre Disposición			0		0
2. Ingresos Derivados de Financiamientos con Fuente de Pago de Transferencias Federales Etiquetadas			0		0
<b>3. Ingresos Derivados de Financiamientos (3 = 1 + 2)</b>	0	0	0	0	0
					-10,564,414

**INSTITUTO DE TRANSPARENCIA, ACCESO A LA INFORMACIÓN PÚBLICA Y PROTECCIÓN DE DATOS DEL ESTADO DE COLIMA (e)**  
 Estado Analítico del Ejercicio del Presupuesto de Egresos Detallado - LDF  
 Clasificación por Objeto del Gasto (Capítulo y Concepto)  
 Del 1 de Enero al 31 de Enero de 2021 (b)  
 (PESOS)

Concepto (c)	Egresos					Subejercicio (e)
	Aprobado (d)	Ampliaciones/ (Reducciones)	Modificado	Devengado	Pagado	
<b>I. Gasto No Etiquetado (I=A+B+C+D+E+F+G+H+I)</b>	<b>13,500,000</b>	<b>0</b>	<b>13,500,000</b>	<b>567,783</b>	<b>567,783</b>	<b>12,932,217</b>
<b>A. Servicios Personales (A=a1+a2+a3+a4+a5+a6+a7)</b>	<b>7,328,720</b>	<b>3,927,017</b>	<b>11,255,737</b>	<b>566,800</b>	<b>566,800</b>	<b>10,688,937</b>
a1) Remuneraciones al Personal de Carácter Permanente	2,245,585	368,962	2,614,547	206,204	206,204	2,408,343
a2) Remuneraciones al Personal de Carácter Transitorio	990,000	823,454	1,813,454	40,142	40,142	1,773,312
a3) Remuneraciones Adicionales y Especiales	240,000	803,000	1,043,000	0	0	1,043,000
a4) Seguridad Social	3,253,135	1,805,369	5,058,504	264,101	264,101	4,794,403
a5) Otras Prestaciones Sociales y Económicas						
a6) Previsiones	600,000	126,231	726,231	56,352	56,352	669,879
a7) Pago de Estímulos a Servidores Públicos	33,485	200,715	234,200	0	0	234,200
<b>B. Materiales y Suministros (B=b1+b2+b3+b4+b5+b6+b7+b8+b9)</b>	<b>17,835</b>	<b>61,665</b>	<b>79,500</b>	<b>0</b>	<b>0</b>	<b>79,500</b>
b1) Materiales de Administración, Emisión de Documentos y Artículos	650	29,350	30,000	0	0	30,000
b2) Alimentos y Utensilios	0	7,000	7,000	0	0	7,000
b3) Materias Primas y Materiales de Producción y Comercialización	0	3,500	3,500	0	0	3,500
b4) Materiales y Artículos de Construcción y de Reparación	7,000	53,000	60,000	0	0	60,000
b5) Productos Químicos, Farmacéuticos y de Laboratorio	5,000	31,000	36,000	0	0	36,000
b6) Combustibles, Lubricantes y Aditivos	3,000	15,200	18,200	0	0	18,200
b7) Vestuario, Blancos, Prendas de Protección y Artículos Deportivos	3,000	959,400	959,400	983	983	958,417
b8) Materiales y Suministros Para Seguridad	6,107,795	-5,148,395	305,000	0	0	305,000
b9) Herramientas, Refacciones y Accesorios Menores	28,801	278,199	305,000	0	0	305,000
<b>C. Servicios Generales (C=c1+c2+c3+c4+c5+c6+c7+c8+c9)</b>	<b>0</b>	<b>882,663</b>	<b>882,663</b>	<b>0</b>	<b>0</b>	<b>882,663</b>
c1) Servicios Básicos	0	60,000	60,000	0	0	60,000
c2) Servicios de Atendimento	0	17,606	17,606	568	568	19,832
c3) Servicios Profesionales, Científicos, Técnicos y Otros Servicios	2,794	66,800	70,000	415	415	69,585
c4) Servicios Financieros, Bancarios y Comerciales	3,200	9,000	12,000	0	0	12,000
c5) Servicios de Instalación, Reparación, Mantenimiento y Conservación	3,000	115,000	155,000	0	0	155,000
c6) Servicios de Comunicación Social y Publicidad	40,000	67,000	77,000	0	0	77,000
c7) Servicios de Traslado y Viáticos	10,000	-5,762,000	260,000	0	0	260,000
c8) Servicios Oficiales	6,022,000	882,663	882,663	0	0	882,663
c9) Otros Servicios Generales	0	0	0	0	0	0
<b>D. Transferencias, Asignaciones, Subsidios y Otras Ayudas (D=d1+d2+d3+d4+d5+d6+d7+d8+d9)</b>	<b>0</b>	<b>0</b>	<b>0</b>	<b>0</b>	<b>0</b>	<b>0</b>
d1) Transferencias Internas y Asignaciones al Sector Público	0	0	0	0	0	0
d2) Transferencias al Resto del Sector Público	0	0	0	0	0	0
d3) Subsidios y Subvenciones	0	0	0	0	0	0
d4) Ayudas Sociales	0	0	0	0	0	0
d5) Pensiones y Jubilaciones	0	0	0	0	0	0
d6) Transferencias a Fideicomisos, Mandatos y Otros Análogos	0	0	0	0	0	0
d7) Transferencias a la Seguridad Social	0	882,663	882,663	0	0	882,663
d8) Donativos	0	0	0	0	0	0
d9) Transferencias al Exterior	0	0	0	0	0	0
<b>E. Bienes Muebles, Inmuebles e Intangibles (E=e1+e2+e3+e4+e5+e6+e7+e8+e9)</b>	<b>30,000</b>	<b>96,000</b>	<b>126,000</b>	<b>0</b>	<b>0</b>	<b>126,000</b>
e1) Mobiliario y Equipo de Administración	10,000	56,000	66,000	0	0	66,000
e2) Mobiliario y Equipo Educativo y Recreativo	10,000	15,000	25,000	0	0	25,000
e3) Equipo e Instrumental Médico y de Laboratorio	10,000	-10,000	0	0	0	0
e4) Vehículos y Equipo de Transporte	0	35,000	35,000	0	0	35,000
e5) Equipo de Defensa y Seguridad	0	0	0	0	0	0
e6) Maquinaria, Otros Equipos y Herramientas	0	0	0	0	0	0
e7) Activos Biológicos	0	0	0	0	0	0
e8) Bienes Inmuebles	0	0	0	0	0	0
e9) Activos Intangibles	0	0	0	0	0	0
<b>F. Inversión Pública (F=f1+f2+f3)</b>	<b>0</b>	<b>42,000</b>	<b>42,000</b>	<b>0</b>	<b>0</b>	<b>42,000</b>
f1) Obra Pública en Bienes de Dominio Público	0	42,000	42,000	0	0	42,000
f2) Obra Pública en Bienes Propios	0	0	0	0	0	0
f3) Proyectos Productivos y Acciones de Fomento	0	0	0	0	0	0
<b>G. Inversiones Financieras y Otras Provisiones (G=g1+g2+g3+g4+g5+g6+g7)</b>	<b>0</b>	<b>0</b>	<b>0</b>	<b>0</b>	<b>0</b>	<b>0</b>
g1) Inversiones Para el Fomento de Actividades Productivas	0	0	0	0	0	0
g2) Acciones y Participaciones de Capital	0	0	0	0	0	0
g3) Compra de Títulos y Valores	0	0	0	0	0	0
g4) Concesión de Préstamos	0	0	0	0	0	0
g5) Inversiones en Fideicomisos, Mandatos y Otros Análogos	0	0	0	0	0	0
Fideicomiso de Desastres Naturales (Informativo)	0	0	0	0	0	0
g6) Otras Inversiones Financieras	0	0	0	0	0	0
g7) Provisiones para Contingencias y Otras Erogaciones Especiales	0	42,000	42,000	0	0	42,000
<b>H. Participaciones y Aportaciones (H=h1+h2+h3)</b>	<b>0</b>	<b>0</b>	<b>0</b>	<b>0</b>	<b>0</b>	<b>0</b>
h1) Participaciones	0	0	0	0	0	0
h2) Aportaciones	0	0	0	0	0	0
h3) Convenios	0	0	0	0	0	0
<b>I. Deuda Pública (I=i1+i2+i3+i4+i5+i6+i7)</b>	<b>0</b>	<b>0</b>	<b>0</b>	<b>0</b>	<b>0</b>	<b>0</b>
i1) Amortización de la Deuda Pública	0	0	0	0	0	0
i2) Intereses de la Deuda Pública	0	0	0	0	0	0

**INSTITUTO DE TRANSPARENCIA, ACCESO A LA INFORMACIÓN PÚBLICA Y PROTECCIÓN DE DATOS DEL ESTADO DE COLIMA (a)**  
 Estado Analítico del Ejercicio del Presupuesto de Egresos Detallado - LDF  
 Clasificación por Objeto del Gasto (Capítulo y Concepto)  
 Del 1 de Enero al 31 de Enero de 2021 (b)  
 (PESOS)

Concepto (c)	Egresos				Subejercicio (e)
	Aprobado (d)	Ampliaciones/ (Reducciones)	Modificado	Devengado	
i4) Gastos de la Deuda Pública i5) Costo por Coberturas i6) Apoyos Financieros i7) Adeudos de Ejercicios Fiscales Anteriores (ADEFAS)	0 0 0 0		0 0 0 0		0 0 0 0
<b>III. Gasto Etiquetado (II+A+B+C+D+E+F+G+H+I)</b>	0		0	0	0
<b>A. Servicios Personales (A=a1+a2+a3+a4+a5+a6+a7)</b>	0		0	0	0
a1) Remuneraciones al Personal de Carácter Permanente a2) Remuneraciones al Personal de Carácter Transitorio a3) Remuneraciones Adicionales y Especiales a4) Seguridad Social a5) Otras Prestaciones Sociales y Económicas a6) Previsiones a7) Pago de Estímulos a Servidores Públicos					
<b>B. Materiales y Suministros (B=b1+B2+B3+B4+B5+B6+B7+B8+B9)</b>	0		0	0	0
b1) Materiales de Administración, Emisión de Documentos y Artículos Oficiales b2) Alimentos y Utensilios b3) Materias Primas y Materiales de Producción y Comercialización b4) Materiales y Artículos de Construcción y de Reparación b5) Productos Químicos, Farmacéuticos y de Laboratorio b6) Combustibles, Lubrificantes y Aditivos b7) Vestuario, Blancos, Prendas de Protección y Artículos Deportivos b8) Materiales y Suministros Para Seguridad b9) Herramientas, Refacciones y Accesorios Menores c) Servicios Generales (C=c1+c2+c3+c4+c5+c6+c7+c8+c9) c1) Servicios Básicos c2) Servicios de Arrendamiento c3) Servicios Profesionales, Científicos, Técnicos y Otros Servicios c4) Servicios Financieros, Bancarios y Comerciales c5) Servicios de Instalación, Reparación, Mantenimiento y Conservación c6) Servicios de Comunicación Social y Publicidad c7) Servicios de Traslado y Viajes c8) Servicios Oficiales c9) Otros Servicios Generales					
<b>D. Transferencias, Asignaciones, Subsidios y Otras Ayudas (D=d1+d2+d3+d4+d5+d6+d7+d8+d9)</b>	0		0	0	0
d1) Transferencias Internas y Asignaciones al Sector Público d2) Transferencias al Resto del Sector Público d3) Subsidios y Subvenciones d4) Ayudas Sociales d5) Pensiones y Jubilaciones d6) Transferencias a Fideicomisos, Mandatos y Otros Análogos d7) Transferencias a la Seguridad Social d8) Donativos d9) Transferencias al Exterior					
<b>E. Bienes Muebles, Inmuebles e Intangibles (E=e1+e2+e3+e4+e5+e6+e7+e8+e9)</b>	0		0	0	0
e1) Mobiliario y Equipo de Administración e2) Mobiliario y Equipo Educativo y Recreativo e3) Equipo e Instrumental Médico y de Laboratorio e4) Vehículos y Equipo de Transporte e5) Equipo de Defensa y Seguridad e6) Maquinaria, Otros Equipos y Herramientas e7) Activos Biológicos e8) Bienes Inmuebles e9) Activos Intangibles					
<b>F. Inversión Pública (F=f1+f2+f3)</b>	0		0	0	0
f1) Obra Pública en Bienes de Dominio Público f2) Obra Pública en Bienes Propios f3) Proyectos Productivos y Acciones de Fomento					
<b>G. Inversiones Financieras y Otras Provisiones (G=g1+g2+g3+g4+g5+g6+g7)</b>	0		0	0	0
g1) Inversiones Para el Fomento de Actividades Productivas g2) Acciones y Participaciones de Capital g3) Compra de Títulos y Valores g4) Concesión de Préstamos g5) Inversiones en Fideicomisos, Mandatos y Otros Análogos Fideicomiso de Desastres Naturales (Informativo) g6) Otras Inversiones Financieras g7) Provisiones para Contingencias y Otras erogaciones Especiales					
<b>H. Participaciones y Aportaciones (H=h1+h2+h3)</b>	0		0	0	0
h1) Participaciones h2) Aportaciones					



**INSTITUTO DE TRANSPARENCIA, ACCESO A LA INFORMACIÓN PÚBLICA Y PROTECCIÓN DE DATOS DEL ESTADO DE COLIMA (a)**  
 Estado Analítico del Ejercicio del Presupuesto de Egresos Detallado - LDF  
 Clasificación por Objeto del Gasto (Capítulo y Concepto)  
 Del 1 de Enero al 31 de Enero de 2021 (b)  
 (PESOS)

Concepto (c)	Egresos				Subejercicio (e)
	Aprobado (d)	Ampliaciones/ (Reducciones)	Modificado	Devengado	
h3) Convenios	0	0	0	0	0
I. Deuda Pública (I=1+I2+I3+I4+I5+I6+I7)					
1) Amortización de la Deuda Pública					0
2) Intereses de la Deuda Pública					0
3) Comisiones de la Deuda Pública					0
4) Gastos de la Deuda Pública					0
5) Costo por Coberturas					0
6) Apoyos Financieros					0
7) Adeudos de Ejercicios Fiscales Anteriores (ADEFAS)					0
<b>III. Total de Egresos (III = I + II)</b>	<b>13,500,000</b>	<b>0</b>	<b>13,500,000</b>	<b>567,783</b>	<b>567,783</b>
					<b>12,932,217</b>

**INSTITUTO DE TRANSPARENCIA, ACCESO A LA INFORMACIÓN PÚBLICA Y PROTECCIÓN DE DATOS DEL ESTADO DE COLIMA (a)**  
 Estado Analítico del Ejercicio del Presupuesto de Egresos Detallado - LDF  
 Clasificación Administrativa  
 Del 1 de Enero al 31 de Enero de 2021 (b)  
 (PESOS)

Concepto (c)	Egresos					Subejercicio (e)
	Aprobado (d)	Ampliaciones/ (Reducciones)	Modificado	Devengado	Pagado	
I. Gasto No Etiquetado (I=A+B+C+D+E+F+G+H) PRESIDENCIA - INFOCOL	13,500,000	0	13,500,000	567,783	567,783	12,932,217
	13,500,000	0	13,500,000	567,783	567,783	12,932,217
II. Gasto Etiquetado (II=A+B+C+D+E+F+G+H) PRESIDENCIA - INFOCOL	0	0	0	0	0	0
	0	0	0	0	0	0
III. Total de Egresos (III = I + II)	13,500,000	0	13,500,000	567,783	567,783	12,932,217

*[Handwritten signature]*

**INSTITUTO DE TRANSPARENCIA, ACCESO A LA INFORMACIÓN PÚBLICA Y PROTECCIÓN DE DATOS DEL ESTADO DE COLIMA (a)**  
 Estado Analítico del Ejercicio del Presupuesto de Egresos Detallado - LDF  
 Clasificación Funcional (Finalidad y Función)  
 Del 1 de Enero al 31 de Enero de 2021 (b)  
 (PESOS)

Concepto (c)	Egresos				Subejercicio (e)
	Aprobado (d)	Ampliaciones/ (Reducciones)	Modificado	Devengado	
<b>I. Gasto No Etiquetado (I=A+B+C+D)</b>					
<b>A. Gobierno (A=a1+a2+a3+a4+a5+a6+a7+a8)</b>					
a1) Legislación	13,500,000	0	13,500,000	567,783	567,783
a2) Justicia	13,500,000	0	13,500,000	567,783	567,783
a3) Coordinación de la Política de Gobierno					
a4) Relaciones Exteriores					
a5) Asuntos Financieros y Hacendarios					
a6) Seguridad Nacional					
a7) Asuntos de Orden Público y de Seguridad Interior					
a8) Otros Servicios Generales	13,500,000	0	13,500,000	567,783	567,783
<b>B. Desarrollo Social (B=b1+b2+b3+b4+b5+b6+b7)</b>					
b1) Protección Ambiental	0	0	0	0	0
b2) Vivienda y Servicios a la Comunidad					
b3) Salud					
b4) Recreación, Cultura y Otras Manifestaciones Sociales					
b5) Educación					
b6) Protección Social					
b7) Otros Asuntos Sociales					
<b>C. Desarrollo Económico (C=c1+c2+c3+c4+c5+c6+c7+c8+c9)</b>					
c1) Asuntos Económicos, Comerciales y Laborales en General	0	0	0	0	0
c2) Agropecuaria, Silvicultura, Pesca y Caza					
c3) Combustibles y Energía					
c4) Minería, Manufacturas y Construcción					
c5) Transporte					
c6) Comunicaciones					
c7) Turismo					
c8) Ciencia, Tecnología e Innovación					
c9) Otras Industrias y Otros Asuntos Económicos					
<b>D. Otras No Clasificadas en Funciones Anteriores (D=d1+d2+d3+d4)</b>					
d1) Transacciones de la Deuda Pública / Costo Financiero de la Deuda	0	0	0	0	0
d2) Transferencias, Participaciones y Aportaciones Entre Diferentes Niveles de Gobierno					
d3) Saneamiento del Sistema Financiero					
d4) Adeudos de Ejercicios Fiscales Anteriores					
<b>II. Gasto Etiquetado (II=A+B+C+D)</b>					
<b>A. Gobierno (A=a1+a2+a3+a4+a5+a6+a7+a8)</b>					
a1) Legislación	0	0	0	0	0
a2) Justicia	0	0	0	0	0
a3) Coordinación de la Política de Gobierno					
a4) Relaciones Exteriores					
a5) Asuntos Financieros y Hacendarios					
a6) Seguridad Nacional					
a7) Asuntos de Orden Público y de Seguridad Interior					
a8) Otros Servicios Generales					
<b>B. Desarrollo Social (B=b1+b2+b3+b4+b5+b6+b7)</b>					
b1) Protección Ambiental	0	0	0	0	0
b2) Vivienda y Servicios a la Comunidad					
b3) Salud					
b4) Recreación, Cultura y Otras Manifestaciones Sociales					
b5) Educación					
b6) Protección Social					
b7) Otros Asuntos Sociales					
<b>C. Desarrollo Económico (C=c1+c2+c3+c4+c5+c6+c7+c8+c9)</b>					
c1) Asuntos Económicos, Comerciales y Laborales en General	0	0	0	0	0
c2) Agropecuaria, Silvicultura, Pesca y Caza					
c3) Combustibles y Energía					
c4) Minería, Manufacturas y Construcción					
c5) Transporte					
c6) Comunicaciones					
c7) Turismo					
c8) Ciencia, Tecnología e Innovación					
c9) Otras Industrias y Otros Asuntos Económicos					

**INSTITUTO DE TRANSPARENCIA, ACCESO A LA INFORMACIÓN PÚBLICA Y PROTECCIÓN DE DATOS DEL ESTADO DE COLIMA (a)**  
 Estado Analítico del Ejercicio del Presupuesto de Egresos Detallado - LDF  
 Clasificación Funcional (Finalidad y Función)  
 Del 1 de Enero al 31 de Enero de 2021 (b)  
 (PESOS)

Concepto (c)	Egresos					Subejercicio (e)
	Aprobado (d)	Ampliaciones/ (Reducciones)	Modificado	Devengado	Pagado	
<b>D. Otras No Clasificadas en Funciones Anteriores (D=d1+d2+d3+d4)</b> d1) Transacciones de la Deuda Pública / Costo Financiero de la Deuda d2) Transferencias, Participaciones y Aportaciones Entre Diferentes Niveles y Ordenes de Gobierno d3) Saneamiento del Sistema Financiero d4) Adeudos de Ejercicios Fiscales Anteriores	0	0	0	0	0	0
<b>III. Total de Egresos (III = I + II)</b>	13,500,000	0	13,500,000	567,763	567,763	12,932,217

**INSTITUTO DE TRANSPARENCIA, ACCESO A LA INFORMACIÓN PÚBLICA Y PROTECCIÓN DE DATOS DEL ESTADO DE COLIMA (a)**  
 Estado Analítico del Ejercicio del Presupuesto de Egresos Detallado - LDF  
 Clasificación de Servicios Personales por Categoría  
 Del 1 de Enero al 31 de Enero de 2021 (b)  
 (PESOS)

Concepto (c)	Egresos					Subejercicio (e)
	Aprobado (d)	Ampliaciones/ (Reducciones)	Modificado	Devengado	Pagado	
<b>I. Gasto No Etiquetado (I=A+B+C+D+E+F)</b>	<b>7,328,720</b>	<b>3,927,017</b>	<b>11,255,737</b>	<b>566,800</b>	<b>566,800</b>	<b>10,688,937</b>
A. Personal Administrativo y de Servicio Público	7,328,720	3,927,017	11,255,737	566,800	566,800	10,688,937
B. Magisterio	0	0	0	0	0	0
C. Servicios de Salud (C=c1+c2) c1) Personal Administrativo c2) Personal Médico, Paramédico y afin	0	0	0	0	0	0
D. Seguridad Pública	0	0	0	0	0	0
E. Gastos asociados a la implementación de nuevas leyes federales o reformas a las mismas (E = e1 + e2) e1) Nombre del Programa o Ley 1 e2) Nombre del Programa o Ley 2	0	0	0	0	0	0
F. Sentencias laborales definitivas	0	0	0	0	0	0
<b>II. Gasto Etiquetado (II=A+B+C+D+E+F)</b>	<b>0</b>	<b>0</b>	<b>0</b>	<b>0</b>	<b>0</b>	<b>0</b>
A. Personal Administrativo y de Servicio Público	0	0	0	0	0	0
B. Magisterio	0	0	0	0	0	0
C. Servicios de Salud (C=c1+c2) c1) Personal Administrativo c2) Personal Médico, Paramédico y afin	0	0	0	0	0	0
D. Seguridad Pública	0	0	0	0	0	0
E. Gastos asociados a la implementación de nuevas leyes federales o reformas a las mismas (E = e1 + e2) e1) Nombre del Programa o Ley 1 e2) Nombre del Programa o Ley 2	0	0	0	0	0	0
F. Sentencias laborales definitivas	0	0	0	0	0	0
<b>III. Total del Gasto en Servicios Personales (III = I + II)</b>	<b>7,328,720</b>	<b>3,927,017</b>	<b>11,255,737</b>	<b>566,800</b>	<b>566,800</b>	<b>10,688,937</b>

**INSTITUTO DE TRANSPARENCIA, ACCESO A LA INFORMACIÓN PÚBLICA Y PROTECCIÓN DE DATOS DEL ESTADO DE COLIMA (P)**  
 Proyecciones de Ingresos - LDF  
 (PESOS)  
 (CIFRAS NOMINALES)

Concepto (b)	Año en Cuestión 2022 (de iniciativa de Ley) (c)	2023 (d)	2024 (d)	2025 (d)	2026 (d)	2027 (d)
<b>1. Ingresos de Libre Disposición (1=A+B+C+D+E+F+G+H+I+J+K+L)</b>	<b>15,500,000</b>	<b>16,430,000</b>	<b>17,415,800</b>	<b>18,460,746</b>	<b>19,568,393</b>	<b>20,742,496</b>
A. Impuestos	0	0	0	0	0	0
B. Cuotas y Aportaciones de Seguridad Social	0	0	0	0	0	0
C. Contribuciones de Mejoras	0	0	0	0	0	0
D. Derechos	0	0	0	0	0	0
E. Productos	0	0	0	0	0	0
F. Aprovechamientos	0	0	0	0	0	0
G. Ingresos por Venta de Bienes y Prestación de Servicios	0	0	0	0	0	0
H. Participaciones	0	0	0	0	0	0
I. Incentivos Derivados de la Colaboración Fiscal	0	0	0	0	0	0
J. Transferencias y Asignaciones	15,500,000	16,430,000	17,415,800	18,460,746	19,568,393	20,742,496
K. Convenios	0	0	0	0	0	0
L. Otros Ingresos de Libre Disposición	0	0	0	0	0	0
<b>2. Transferencias Federales Etiquetadas (2=A+B+C+D+E)</b>	<b>0</b>	<b>0</b>	<b>0</b>	<b>0</b>	<b>0</b>	<b>0</b>
A. Aportaciones	0	0	0	0	0	0
B. Convenios	0	0	0	0	0	0
C. Fondos Disjuntos de Aportaciones	0	0	0	0	0	0
D. Transferencias, Asignaciones, Subsidios y Subvenciones, y Pensiones y Jubilaciones	0	0	0	0	0	0
E. Otras Transferencias Federales Etiquetadas	0	0	0	0	0	0
<b>3. Ingresos Derivados de Financiamientos (3=A)</b>	<b>0</b>	<b>0</b>	<b>0</b>	<b>0</b>	<b>0</b>	<b>0</b>
A. Ingresos Derivados de Financiamientos	0	0	0	0	0	0
<b>4. Total de Ingresos Proyectados (4=1+2+3)</b>	<b>15,500,000</b>	<b>16,430,000</b>	<b>17,415,800</b>	<b>18,460,746</b>	<b>19,568,393</b>	<b>20,742,496</b>
<b>Datos Informativos</b>						
1. Ingresos Derivados de Financiamientos con Fuente de Pago de Recursos de Libre Disposición	0	0	0	0	0	0
2. Ingresos derivados de Financiamientos con Fuente de Pago de Transferencias Federales Etiquetadas	0	0	0	0	0	0
<b>3. Ingresos Derivados de Financiamiento (3 = 1 + 2)</b>	<b>0</b>	<b>0</b>	<b>0</b>	<b>0</b>	<b>0</b>	<b>0</b>

**INSTITUTO DE TRANSPARENCIA, ACCESO A LA INFORMACIÓN PÚBLICA Y PROTECCIÓN DE DATOS DEL ESTADO DE COLIMA (a)**

Proyecciones de Egresos - LDF

(PESOS)  
(CIFRAS NOMINALES)

Concepto (b)	Año en Cuestión						2027 (d)
	2022 (de proyecto de presupuesto) (c)	2023 (d)	2024 (d)	2025 (d)	2026 (d)	2027 (d)	
<b>1. Gasto No Etiquetado (1=A+B+C+D+E+F+G+H+I)</b>	<b>15,500,000</b>	<b>16,430,000</b>	<b>17,415,800</b>	<b>18,460,748</b>	<b>19,568,393</b>	<b>20,742,486</b>	
A. Servicios Personales	12,606,425	13,362,811	14,164,579	15,014,454	15,915,321	16,870,241	
B. Materiales y Suministros	262,304	278,042	294,725	312,408	331,153	351,022	
C. Servicios Generales	1,074,528	1,139,000	1,207,340	1,279,780	1,356,567	1,437,961	
D. Transferencias, Asignaciones, Subsidios y Otras Ayudas	988,583	1,047,898	1,110,772	1,177,418	1,248,063	1,322,947	
E. Bienes Muebles, Inmuebles e Intangibles	300,000	318,000	337,080	357,305	378,743	401,468	
F. Inversión Pública	268,160	284,250	301,305	319,383	338,546	358,859	
G. Inversiones Financieras y Otras Provisiones	0	0	0	0	0	0	
H. Participaciones y Aportaciones	0	0	0	0	0	0	
I. Deuda Pública	0	0	0	0	0	0	
<b>2. Gasto Etiquetado (2=A+B+C+D+E+F+G+H+I)</b>	<b>0</b>	<b>0</b>	<b>0</b>	<b>0</b>	<b>0</b>	<b>0</b>	
A. Servicios Personales	0	0	0	0	0	0	
B. Materiales y Suministros	0	0	0	0	0	0	
C. Servicios Generales	0	0	0	0	0	0	
D. Transferencias, Asignaciones, Subsidios y Otras Ayudas	0	0	0	0	0	0	
E. Bienes Muebles, Inmuebles e Intangibles	0	0	0	0	0	0	
F. Inversión Pública	0	0	0	0	0	0	
G. Inversiones Financieras y Otras Provisiones	0	0	0	0	0	0	
H. Participaciones y Aportaciones	0	0	0	0	0	0	
I. Deuda Pública	0	0	0	0	0	0	
<b>3. Total de Egresos Projectados (3 = 1 + 2)</b>	<b>15,500,000</b>	<b>16,430,000</b>	<b>17,415,800</b>	<b>18,460,748</b>	<b>19,568,393</b>	<b>20,742,486</b>	

**INSTITUTO DE TRANSPARENCIA, ACCESO A LA INFORMACIÓN PÚBLICA Y PROTECCIÓN DE DATOS DEL ESTADO DE COLIMA (a)**  
Resultados de Ingresos - LDF (Enero 2021)  
(PESOS)

Concepto (b)	2016 (c)	2017 (c)	2018 (c)	2019 (c)	2020 (c)	2021 (d)
<b>1. Ingresos de Libre Disposición (1=A+B+C+D+E+F+G+H+I+J+K+L)</b>	<b>6,345,130</b>	<b>7,000,000</b>	<b>7,500,000</b>	<b>8,715,968</b>	<b>12,500,000</b>	<b>2,935,566</b>
A. Impuestos	0	0	0	0	0	0
B. Cuotas y Aportaciones de Seguridad Social	0	0	0	0	0	0
C. Contribuciones de Mejoras	0	0	0	0	0	0
D. Derechos	0	0	0	0	0	0
E. Productos	0	0	0	0	0	0
F. Aprovechamientos	0	0	0	19,132	0	0
G. Ingresos por Venta de Bienes y Prestación de Servicios	0	0	0	0	0	0
H. Participaciones	0	0	0	0	0	0
I. Incentivos Derivados de la Colaboración Fiscal	0	0	0	0	0	0
J. Transferencias y Asignaciones	6,345,130	7,000,000	7,500,000	8,696,836	12,500,000	2,935,566
K. Convenios	0	0	0	0	0	0
L. Otros Ingresos de Libre Disposición	0	0	0	0	0	0
<b>2. Transferencias Federales Etiquetadas (2=A+B+C+D+E)</b>	<b>0</b>	<b>0</b>	<b>0</b>	<b>0</b>	<b>0</b>	<b>0</b>
A. Aportaciones	0	0	0	0	0	0
B. Convenios	0	0	0	0	0	0
C. Fondos Distintos de Aportaciones	0	0	0	0	0	0
D. Transferencias, Asignaciones, Subsidios y Subvenciones, y Pensiones y Jubilaciones	0	0	0	0	0	0
E. Otras Transferencias Federales Etiquetadas	0	0	0	0	0	0
<b>3. Ingresos Derivados de Financiamientos (3=A)</b>	<b>0</b>	<b>0</b>	<b>0</b>	<b>0</b>	<b>0</b>	<b>0</b>
A. Ingresos Derivados de Financiamientos	0	0	0	0	0	0
<b>4. Total de Resultados de Ingresos (4=1+2+3)</b>	<b>6,345,130</b>	<b>7,000,000</b>	<b>7,500,000</b>	<b>8,715,968</b>	<b>12,500,000</b>	<b>2,935,566</b>
<b>Datos Informativos</b>						
1. Ingresos Derivados de Financiamientos con Fuente de Pago de Recursos de Libre Disposición	0	0	0	0	0	0
2. Ingresos derivados de Financiamientos con Fuente de Pago de Transferencias Federales Etiquetadas	0	0	0	0	0	0
3. Ingresos Derivados de Financiamiento (3 = 1 + 2)	0	0	0	0	0	0



**INSTITUTO DE TRANSPARENCIA, ACCESO A LA INFORMACIÓN PÚBLICA Y PROTECCIÓN DE DATOS DEL ESTADO DE COLIMA (a)**  
Resultados de Egresos - LDF (Enero 2021)

(PESOS)

Concepto (b)	2016 (c)	2017 (c)	2018 (c)	2019 (c)	2020 (c)	2021 (d)
<b>1. Gasto No Etiquetado (1=A+B+C+D+E+F+G+H+I)</b>	<b>5,308,853</b>	<b>8,207,489</b>	<b>8,811,891</b>	<b>8,440,589</b>	<b>11,498,276</b>	<b>567,783</b>
A. Servicios Personales	4,376,086	7,097,878	7,687,992	7,619,805	9,322,103	566,800
B. Materiales y Suministros	173,644	144,188	165,736	103,206	232,638	0
C. Servicios Generales	750,196	811,624	926,263	701,578	928,243	983
D. Transferencias, Asignaciones, Subsidios y Otras Ayudas	0	0	0	0	323,542	0
E. Bienes Muebles, Inmuebles e Intangibles	8,927	153,799	31,900	16,000	691,750	0
F. Inversión Pública	0	0	0	0	0	0
G. Inversiones Financieras y Otras Provisiones	0	0	0	0	0	0
H. Participaciones y Aportaciones	0	0	0	0	0	0
I. Deuda Pública	0	0	0	0	0	0
<b>2. Gasto Etiquetado (2=A+B+C+D+E+F+G+H+I)</b>	<b>0</b>	<b>0</b>	<b>0</b>	<b>0</b>	<b>0</b>	<b>0</b>
A. Servicios Personales	0	0	0	0	0	0
B. Materiales y Suministros	0	0	0	0	0	0
C. Servicios Generales	0	0	0	0	0	0
D. Transferencias, Asignaciones, Subsidios y Otras Ayudas	0	0	0	0	0	0
E. Bienes Muebles, Inmuebles e Intangibles	0	0	0	0	0	0
F. Inversión Pública	0	0	0	0	0	0
G. Inversiones Financieras y Otras Provisiones	0	0	0	0	0	0
H. Participaciones y Aportaciones	0	0	0	0	0	0
I. Deuda Pública	0	0	0	0	0	0
<b>3. Total del Resultado de Egresos (3=1+2)</b>	<b>5,308,853</b>	<b>8,207,489</b>	<b>8,811,891</b>	<b>8,440,589</b>	<b>11,498,276</b>	<b>567,783</b>



Ramo o Dependencia / Función / Programas y proyectos de inversión	Ampliaciones / Presupuesto Vigente	Presupuesto Disponible para Comprometer	Devengado	Devengado o No comprometido	Presupuesto Devengado	Ejercido	Pagado	Deuda
"Sin información que revelar"								

MTRO. CHRISTIAN VELASCO MILANÉS  
COMISIONADO PRESIDENTE

LIC. NORAHILDA CHAVEZ PONCE  
SECRETARÍA DE ADMINISTRACIÓN

## Relacion de BIENES MUEBLES E INTANGIBLES

que componen el patrimonio.

Periodo: al 31 de Enero, 2021

CLAVE	DESCRIPCIÓN DEL ARTÍCULO	MODELO NO.	SERIE NO.
001	Escritorio	-	-
002	Cpu	HP	MXJ407020Z
003	Servidor Hp	Prolian GGB	MXG94002KM
006	Switch Linksys	REH30H903341	-
007	Scanner Hp Scanjet	HP Scan Jet 8250	CN518T0217
008	Anaquelel 5 Niveles	-	-
010	Silla Roja	-	-
011	Silla Roja	-	-
013	Escritorio Secretarial	-	-
014	Silla Giratoria	-	-
017	Subwoofer con dos bocinas	CA-3550	S/N
018	Cpu Compaq	SG3613LA	-
019	Regulador Microstar	16849002495	-
020	Silla Roja	-	-
021	Lapt Top	-	-
022	Cpu Hp Compaq	COMPAQ 610	CNU9435N8M
023	Quemador Externo	SR5220NA	MAX7360CTM
024	Escritorio Ejecutivo Con Extension	LG GSA4165B	507HCJ2026412
025	Cpu Hp Compaq	-	-
027	Switch Linksys	DC-5000	MXJ4270767
029	Silla Ejecutiva Negra	TP LINK TLSF1008D	099-75901097
030	Librero Con Tres Entrepaños	-	-
031	Telefono Talmex	-	-
032	Aire Acondicionado Mirage	KX-T5500LXW	4HAA3258345
033	Archivero 3 Cajones	MSX-24223A	SSX-02422CNE120340356
034	Escritorio Ejecutivo Con Credenza De 2 Cajones	-	-
035	Silla Ejecutiva Negra	-	-
036	Monitor Compaq	062423-11	-
037	Telefono Panasonic	KX-TS500LXW	4HAA8258330
038	Impresora 2300	CNIBGH60843 HP	-
039	Librero Varios Niveles	-	-
040	Silla Roja Con Respaldo Plastico	-	-
041	Cpu	MXJ45205NK HP	-
042	Archivero 3 Cajones	-	-
043	Mesa Para Computadora	-	-
044	Silla Roja Con Respaldo Plastico	-	-
045	Escritorio 2 Cajones Con Extension	-	-
046	Silla Roja	-	-
048	Aire Acondicionado Mirage Con Control Remoto Mirage	MSX24223A	-
053	Switch 8 Puertos Encore	NH908-NWY	51509040025262
054	Mesa Circular	-	-
055	Silla Roja Respaldo Plastico	-	-
056	Silla Roja Respaldo Plastico	-	-
057	Silla Roja Respaldo Plastico	-	-
058	Silla Roja Respaldo Plastico	-	-
059	Silla Roja Respaldo Plastico	-	-
060	Silla Roja	-	-
061	Escritorio Ejecutivo	-	-
062	Credenza Con 2 Cajones	-	-
063	Archivero 3 Cajones	-	-
064	Silla Ejecutiva Negra	-	-
065	Lap Top	Compaq 610	CNU9435MY0
066	Telefono Inalambrico Panasonic	9JAXB018977	KX-TG3611ME
067	Credenza Con 2 Repisas	-	-
068	Aire Acondicionado Con Control Remoto Mirage	MMS2621-IC	404KAGS00039
069	Television Sony 14"	KV-14FY300	4116631
071	Cpu Hp Microstar	00045-460-763-298	-
072	Silla Giratoria	-	-
073	Escritorio Secretarial 2 Cajones	-	-
074	Telefono Panasonic	KX-TS500LXW	4HAA8257836
075	Telefono Fax Brother	560	U5653M3K034780



Instituto de Transparencia, Acceso  
a la Información Pública y Protección  
de Datos del Estado de Coahuila

## Relacion de BIENES MUEBLES E INTANGIBLES

que componen el patrimonio.

Periodo: al 31 de Enero, 2021

076	Monitor Acer LCD 17"		B173	ETLE10D092942020038503
077	Triple Kodak		s/n	80011
078	Mesa De Centro		-	-
079	Sala 3-2-1		-	-
080	Ventilador De Torre Lasko		-	-
081	Mesa Circular	4820	-	-
082	Silla Roja	-	-	-
083	Silla Roja	-	-	-
084	Silla Roja	-	-	-
085	Silla Roja	-	-	-
086	Silla Roja	-	-	-
088	Escritorio Ejecutivo	-	-	-
089	Credenza Con 2 Cajones Con Libroto	-	-	-
090	Silla Ejecutiva Negra	-	-	-
091	Laptop HP	-	-	-
092	Telefono Inalambrico Panasonic	Compaq 610	-	CNU9435NJ9
093	Aire Acondicionado Mirage	KXTG3510ME	-	7ICAB038249
094	Archivero 3 Cajones	MMS26211C	-	404KAKJ0036
095	Television Sony 21"	-	-	-
096	Mesa Ovalada Para 8 Sillas	KV21FA210	-	40566323
097	Silla Roja Con Brazo	-	-	-
098	Silla Roja Con Brazos	-	-	-
099	Silla Roja Con Brazo	-	-	-
100	Silla Roja Con Brazos	-	-	-
101	silla roja con brazo	-	-	-
102	silla roja con brazo	-	-	-
103	silla roja con brazo	-	-	-
104	silla roja con brazo	-	-	-
105	Mesa de madera con 2 repisas	-	-	-
106	Aire acondicionado Mirage	MMS-26211C	-	404KAVH00055
107	Pantalla Consul	-	-	-
108	Conmutador Panasonic	Q529B007801	-	KX-TA308LA
109	Firebox rojo	9Q8671677CQCD	-	MATCHGUARD X550
110	Regulador	Exigo Power 1000	-	7290238110
116	Impresora Multifuncional	HP LASERJET 3050	-	CNBK118816
116	Escritorio con dos divisiones	-	-	-
117	Escritorio 2 Cajones	-	-	-
118	Silla Giratoria Azul	-	-	-
119	Cpu	D220	-	-
120	Monitor Led Acer	V173	-	MXD4020CK
121	Telefono Panasonic	KXT7730X	-	ETLE10D09294201BD18503
122	Telefono Panasonic	KXT7730X	-	3GCSO211402
123	Aire Acondicionado Mirage	SMEC1221J	-	3GCSO211405
124	Silla Roja	-	-	807604588
125	Mesa Circular	-	-	-
126	Silla Roja Con Brazo	-	-	-
127	Silla Roja Con Brazo	-	-	-
128	Silla Roja Con Brazo	-	-	-
129	Silla Roja Con Brazo	-	-	-
130	Silla Roja Con Brazo	-	-	-
131	Silla Roja Con Brazos	-	-	-
132	Escritorio Ejecutivo	-	-	-
133	Silla Ejecutiva Giratoria	-	-	-
134	Credenza Con 2 Cajones	-	-	-
135	Mesa Con Portateclado	-	-	-
136	Cpu Hp	D200	-	-
137	Monitor Compaq 19"	WF1907	-	MXD509088H
140	Telefono Inalambrico Panasonic	KX-7G4611ME	-	CNN7434GKH
142	Archivero 3 Cajones	-	-	8GAXA007596
144	Aire Acondicionado Con Control Remoto	MIRAGE MMS26211C	-	404KAPB00056
145	Despachador de agua Whirlpool	WK51010	-	EJW4603043
147	Refrigerador 11" Mabe	RM63WQ4	-	-
148	Anaquele de Aluminio de 5 niveles	-	-	-



Instituto de Transparencia, Acceso  
a la Información Pública y Protección  
de Datos del Estado de Colima

## Relacion de BIENES MUEBLES E INTANGIBLES

que componen el patrimonio.

Periodo: al 31 de Enero, 2021

149	Anaqueil de Aluminio de 5 niveles	-	-	-
150	Anaqueil de Aluminio de 5 niveles	-	-	-
151	Anaqueil de Aluminio de 5 niveles	-	-	-
153	Pintarrón Blanco	-	-	-
154	Escritorio con 2 cajones	-	-	-
155	Silla giratoria roja	-	-	-
156	Cpu	HPD5000	-	-
157	Monitor Acer Lcd	B173	-	MXJ45205PC
158	Telefono Panasonic	KXT5500LXW	-	ETLE10D092942020908503
159	Regulador Isb Sola Basic	DN21102	-	4HAAB257711
160	Librero 4 Repisas	-	-	E04102751
161	Librero Con 4 Repisas	-	-	-
162	Escritorio Ejecutivo Con Extension	-	-	-
163	Silla Ejecutiva Giratoria Con Codera Color Negro	-	-	-
164	Telefono Panasonic	KX-T5500LXW	-	4HAAB258511
165	Cpu Hp	DC5000	-	MXJ45205NL
166	Monitor Acer	B173	-	ETLE10D09294201BA08503
168	Silla	-	-	-
169	Silla	-	-	-
170	Aire Acondicionado Mirage	MMS-3621-1B	-	404KAED00044
171	Archivero	-	-	-
172	Mesa Para Impresora	-	-	-
173	Impresora Hp Color Laserjet 2600n	CNHC6D5169	-	Q6455A
174	Escritorio Secretarial 2 Cajones	-	-	-
175	Cpu	D220	-	-
176	Monitor Acer	B-173	-	MXD43005GX
178	Silla Giratoria Roja	-	-	ETLE10D09294201C1F8603
179	Telefono Panasonic	KX-TS500KXW	-	4H4AB57780
181	Silla Giratoria	-	-	-
182	Cpu Hp	-	-	-
184	Regulador	D220MT	-	MXD4320F5W
185	Silla Roja	DN21-122	-	EQ4E14400
186	Silla Roja	-	-	-
187	Silla Roja	-	-	-
188	Silla Roja	-	-	-
189	Silla Roja	-	-	-
190	Silla Roja	-	-	-
191	Silla Giratoria Roja	-	-	-
192	Escritorio Secretarial 2 Cajones	-	-	-
195	Monitor Lcd Acer 17"	V173-B	-	ETLE10D09294202028503
197	Mueble De Madera 2 Puertas	-	-	-
198	Television Panasonic 21"	CTG2150R	-	XC40719523
200	Credenza Con 2 Cajones	-	-	-
201	Estereo LG	-	-	-
202	Scanner Hp	FFH-V386	-	209HZ00664
203	Impresora	HP 5590	-	CN6C25R0YV
204	Monitor Hp Lcd	HP DeskJet D2360	-	TH73N1602X
205	Telefono Panasonic	HP 1762	-	CNN51705X2
206	Escritorio Ejecutivo	KX-TS500LXW	-	4HAAB255236
207	Cpu	HP 7600	-	mxj52803w8
209	Silla Giratoria Ejecutiva	-	-	-
210	Ventilador De Pedestal Man	VPG-9016	-	O9016110526778
211	Archivero De Madera Con 3 Cajones	-	-	-
212	Maquina De Escribir Eléctrica Brother	Mod. GX-6750	-	F3E630714
213	Silla Ejecutiva Giratoria Roja	-	-	-
214	Escritorio Con Extension	-	-	-
215	Cpu Compaq Presario 512mb 60gb Disco Duro.	PC SG3010LA	-	CNX7253C4Y
217	Impresora Hp	HP Laser Jet102Z	-	Serie CNBC5740BH.
218	Telefono Panasonic	KXTS500LXW	-	4HAAB2585Y2

PAG. 3/6



Instituto de Transparencia, Acceso  
a la Información Pública y Protección  
de Datos del Estado de Colima

## Relacion de BIENES MUEBLES E INTANGIBLES

que componen el patrimonio.

Periodo: al 31 de Enero, 2021

220	Archivero De Madera Con 3 Cajones	-	-	-
221	Escritorio Secretarial 2 Cajones	-	-	-
222	Silla Giratoria Roja	-	-	-
223	Escritorio con 3 cajones	-	-	-
224	Escritorio ejecutivo con 2 cajones	-	-	-
225	Cpu Hp	D220MT	Modelo YP6 9016	MXD41402RF Q9016110528775
228	Ventilador de pedestal MAN	-	-	-
229	Anaquele de Aluminio de 5 niveles	-	-	-
230	Anaquele de Aluminio de 5 niveles	-	-	-
231	Anaquele de Aluminio de 5 niveles	-	-	-
232	Anaquele de Aluminio de 5 niveles	-	-	-
234	VideoProyector sony PVL	VPL-E57X	-	72037339475
236	Pantalla dalite	-	-	-
237	Pantalla draper	-	-	-
240	Mueble de madera 2 repisas	-	-	-
243	Monitor Lg 18.5"	W1943SV	-	103NDW0J335
244	Monitor 18.5"	LG Modelo W1943SV	-	Serie 103NDONOJ326.
247	Cuadro decorativo (2 PIEZAS)	-	-	-
250	Impresora RICOH Aficio MP171	414845	-	RCEQ001CPMP171
254	Switch Port Nway 8 Puertos	-	-	-
255	Cuadros Decorativos	-	-	-
256	Amplificador De Semañ Wifi	W5320	-	1051a2ec5c27
257	Mesa De Trabajo	-	-	-
259	Monitor Hp 7540	57540	-	CNN4510M91
260	Cuadros Decorativos	-	-	-
261	Video camara sony	M-455 CVP	-	866861
262	Video camara sony	DVD1010	-	860841
263	Grabadora sony	M-455	-	S/N
264	Grabadora sony	ICD8300	-	S/N
265	Camara fotografica Canon	DS126191	-	2140455473
270	Monitor Hp 17"	HSSTND-1L02-M	-	CNN4501KYS
272	Cuadro Decorativo	-	-	-
273	Cuadro Decorativo	-	-	-
275	Cuadro Decorativo	-	-	-
276	Cuadro Decorativo	-	-	-
277	Cuadro Volcan	-	-	-
280	Silla Giratoria Vinil Piel Negra	-	-	-
281	Cuadros Decorativo	-	-	-
282	Cuadros Decorativo	-	-	-
283	Cuadros Decorativo	-	-	-
287	Monitor Emachines Lcd	E180HV	-	-
288	Cpu Hp Compaq	45-456-832815	ETQ3M08001107086DC4201	-
291	Monitor Acer Lcd Emachines	E180HV	-	-
292	Silla Giratoria	-	-	-
293	Cuadro Decorativo	-	-	-
294	No Break Forza	SL1011	-	6110602150
301	Cuadro Decorativo	-	-	-
302	Cuadro Decorativo	-	-	-
303	Cuadro Decorativo	-	-	-
304	Cuadro Decorativo	-	-	-
305	Cuadro Decorativo	-	-	-
306	Cuadro Decorativo	-	-	-
309	Telefono Panasonic Telmex	11887910	-	-
310	Telefono Panasonic Telmex	11046600	-	-
313	Mesa Plegable	-	-	-
314	Mesa Plegable	-	-	-
314-01	Silla Giratoria Roja	-	-	-
315	Aire Acondicionado York	YSEA12FS-ADA	100001338110105000	-
316	Lap Top Hp Pavilion	DV5-21471a	-	C4005235FB
320	Cuadro De Volcan	-	-	-
321	Cuadro De Volcan	-	-	-
322	Cuadro Decorativo	-	-	-
323	Cuadro Decorativo	-	-	-
324	Cuadro Decorativo	-	-	-



Instituto de Transparencia, Acceso  
a la Información Pública y Protección  
de Datos del Estado de Colima

## Relacion de BIENES MUEBLES E INTANGIBLES

que componen el patrimonio.

Periodo: al 31 de Enero, 2021

325	Cuadro Decorativo	-	-	-	-
326	Cuadro Decorativo	-	-	-	-
369	Cafetera Industrial Marca General Electric	GE44200K5012			8113106840
360	Vehiculo Chevrolet tipo sedan 5 puertas	CHEVY 2010			3G1SF61X2AS139412
361	Vehiculo Honda Accord LXT /A 4 puertas	HONDA ACCORD 2012			1HGCP2638CA902031
367	Grabadora reportera 2GB	RR-XS420			RC25A002497
368	Archivero De 3 Gavetas De Melamina	N/A			N/A
369	Microcomponente SONY	HCD-EH15			3178463
370	Bafile amplificado recarga con triple MITZU	4000473			S/N
371	Tripie para bañe	1201177			S/N
372	Disco Duro Seagate 500Gb Sata 3.5	7200RPM			S2AT4YTY
377	Disco Duro Externo De 2lb Adata Portatil Usb 2.0	DDEA2TB			1E4620101742
378	Disco Duro Externo Toshiba 2tb Canvio Basics Usb 3.0	DDET2TB			544STC80TXR6
379	Presentador Laser Logitech R400 Laser Wireless	PLR400			IEC/EN 60825
380	Disco Duro Seagate 500Gb Sata 3.5" 7200rpm	DDS50035			W3T9RE2R
381	Computadora Dell Aio Inspiron 23" 5348 Touch Dvdw 8g It W8.1 Con Licencia Microsoft Office Profesional Version 2013 Plus De 64 Bits.	5348			750KXS1
382	Computadora Dell Aio Inspiron 23" 5348 Touch Dvdw 8g It W8.1 Con Licencia Microsoft Office Profesional Version 2013 Plus De 64 Bits.	5348			4T2KSX1
383	Computadora Dell Aio Inspiron 23" 5348 Touch Dvdw 8g It W8.1 Con Licencia Microsoft Office Profesional Version 2013 Plus De 64 Bits.	5348			5P2KSX1
384	Computadora Dell Aio Inspiron 23" 5348 Touch Dvdw 8g It W8.1 Con Licencia Microsoft Office Profesional Version 2013 Plus De 64 Bits.	5348			2N0KXS1
385	Computadora Dell Aio Inspiron 23" 5348 Touch Dvdw 8g It W8.1 Con Licencia Microsoft Office Profesional Version 2013 Plus De 64 Bits.	5348			962JSX1
386	Computadora Dell Aio Inspiron 23" 5348 Touch Dvdw 8g It W8.1 Con Licencia Microsoft Office Profesional Version 2013 Plus De 64 Bits.	5348			8G0KXS1
387	Computadora Dell Aio Inspiron 23" 5348 Touch Dvdw 8g It W8.1 Con Licencia Microsoft Office Profesional Version 2013 Plus De 64 Bits.	5348			3N0KXS1
388	Computadora Dell Aio Inspiron 23" 5348 Touch Dvdw 8g It W8.1 Con Licencia Microsoft Office Profesional Version 2013 Plus De 64 Bits.	5348			CG0KXS1
399	Computadora Dell Aio Inspiron 23" 5348 Touch Dvdw 8g It W8.1 Con Licencia Microsoft Office Profesional Version 2013 Plus De 64 Bits.	5348			76ZJSX1
400	Computadora Dell Aio Inspiron 23" 5348 Touch Dvdw 8g It W8.1 Con Licencia Microsoft Office Profesional Version 2013 Plus De 64 Bits.	5348			DZ0KXS1
401	Computadora Dell Aio Inspiron 23" 5348 Touch Dvdw 8g It W8.1 Con Licencia Microsoft Office Profesional Version 2013 Plus De 64 Bits.	5348			DT2KSX1
402	Computadora Dell Aio Inspiron 23" 5348 Touch Dvdw 8g It W8.1 Con Licencia Microsoft Office Profesional Version 2013 Plus De 64 Bits.	5348			9S0KXS1
403	Microsoft Office Profesional Version 2013 Plus De 64 Bits.	-		AHDTB2Z0KX3CA	884116181477
404	Grabadora Dell DVD RW Doble Capa	-			
405	Aire Acondicionado Mirage Tipo Minisplit 220V	EXF121J			EXF121J8031609106
406	All in one LENOVO 510-23ISH	F0CD003WLD			SMP158QSK
407	All in one HP Elite One 800 G2	Y9R47LT			MXL7051DXZ
408	Laptop DELL Inspiron 15 5567	I5567_17162TGSW10s			9GWJQF2
409	Microsoft Office Home and Business 2016	TSD-02294			EXF121J8031609106
410	Mesa de Juntas de Cristal	GA-0009-V			-
411	Contpaq I NOMINAS	VERSION 9.3.0			BE084B8171982CE1
412	Sillón Ejecutivo Regency en Piel	RE-1400-1			PL-01
413	Sillón Ejecutivo Regency en Piel	RE-1400-1			PL-02
414	ACTUALIZACION AL SISTEMA SAACG (Sistema Automatizado de Administración y Contabilidad Gubernamental)	VERSION .NET			106
415	Antivirus KASPERSKY end point security for business	KASPERSKY			FYA
416	Sillón Ejecutivo Regency en Malla	RE-1400-1			PL-03
417	Sillón Ejecutivo Regency en Piel	00-SILLON			PL-04
418	Renovacion anual CONTPAQI NOMINAS	VERSION 10.5.0			BE084B8171982CE1
419	Reloj checador Time Attendance terminal RC3	171122008-111			E6-AB-FA-78-7983
420	Silla giratoria negra con ecomalla	ALBAR-01			S/N
421	Silla giratoria negra con ecomalla	ALBAR-02			S/N
422	Silla giratoria negra con ecomalla	ALBAR-03			S/N
423	Silla giratoria negra con ecomalla	ALBAR-04			S/N
424	Silla giratoria negra con ecomalla	ALBAR-05			S/N



Instituto de Transparencia, Acceso a la Información Pública y Protección de Datos del Estado de Colima

## Relacion de BIENES MUEBLES E INTANGIBLES

que componen el patrimonio.

Periodo: al 31 de Enero, 2021


425	Silla giratoria negra con ecomalla	ALBAR-05	S/N
426	Silla giratoria negra con ecomalla	ALBAR-07	S/N
427	Silla giratoria negra con ecomalla	ALBAR-08	S/N
428	Antivirus KASPERSKY end point security for business-Renovación	43233205	S/N
429	Silla giratoria negra en tela	H87-1	S/N
430	Silla giratoria negra en tela	H87-2	S/N
431	Silla giratoria negra en tela	H87-3	S/N
432	Aire acondicionado de 1 Ton	EMF121Q	S/N
433	Aire acondicionado de 1.5 Ton Marca Mirage	EMF121Q	EMF121Q7011500909
434	Computadora LENOVO AIO all in one	Elf1816	ELF181644021804687
435	Computadora LENOVO AIO all in one	V530-24ICB	SMP1N7Q93
436	Computadora LENOVO AIO all in one	V530-24ICB	SMP1NAY8V
437	Computadora LENOVO AIO all in one	V530-24ICB	SMP1N7S27
438	Computadora LENOVO AIO all in one	V530-24ICB	SMP1N7RYF
439	Computadora LENOVO AIO all in one	V530-24ICB	SMP1N7QVR
440	Computadora LENOVO AIO all in one	V530-24ICB	SMP1N7QP1
441	Computadora LENOVO AIO all in one	V530-24ICB	SMP1N7QVH
442	Computadora armada de escritorio	V530-24ICB	SMP1N7QVS
443	Computadora portatil HP DE 15.6"	S/N	AIFL1A000665.
444	Computadora portatil HP DE 15.6"	HP250	CND019398B
445	Computadora portatil HP DE 15.6"	HP250	CND0146FVY
446	Computadora portatil HP DE 15.6"	HP250	CND019398L
447	Proyector BENQ	HP250	CND0164XMM
448	Switch marca sisco	MH750	PDL2L00157031
449	Router marca sisco	SG250X	PS223041E0S
450	Aire acondicionado tipo mini split de 1 tonelada	RV340W	PSZ241519HP
451	Aire acondicionado tipo mini split de 1 tonelada	R410	340A85 8280207030120024
452	Aire acondicionado tipo mini split de 1 tonelada	R410	340A85 828020704012373
453	Aire acondicionado tipo mini split de 1 tonelada	R410	34098 124202 05260170766
454	Aire acondicionado tipo mini split de 1 tonelada	R410	34098 12420205 260170689
455	Aire acondicionado tipo mini split de 2 tonelada	R410	340931 24202052 60170433
456	Aire acondicionado tipo mini split de 2 tonelada	R410	340A 859700107030120431
457	Aire acondicionado tipo mini split de 2 tonelada	R410	340A859700107030120388
458	Aire acondicionado tipo mini split de 2 tonelada	R410	340A859700107030120386
459	Aire acondicionado tipo mini split de 3 tonelada	R410	340 99 910102050300150423

**TOTAL:** \$ 2,104,278.04  
Menos depreciación acumulada \$ 107,737.30  
\$ 1,996,540.74

MTR. CHRISTIAN VELASCO MILANES  
COMISIONADO PRESIDENTE

LIC. NORA HILARIO CHAVEZ PONCE  
SECRETARIA DE ADMINISTRACIÓN





**RELACIÓN DE CUENTAS BANCARIAS RECEPTORAS  
DE FONDOS FEDERALES**

**PERIODO: 01 al 31 de Enero, 2021.**


NO. CUENTA	CONCEPTO	IMPORTE
	<i>Sin información que revelar.</i>	\$0.00

**Autorizó:**

  
MTR. CHRISTIAN VELASCO MILANÉS  
COMISIONADO PRESIDENTE

**Elaboró:**

  
LIC. NORA HILDA CHAVEZ PONCE  
SECRETARIA DE ADMINISTRACIÓN



## RELACIÓN DE ESQUEMAS BURSÁTILES Y DE COBERTURAS FINANCIERAS

FORMATO LIBRE  
(Art. 46, Último Párrafo LGCG)

PERIODO: Del 01 al 31 de Enero del 2021.

El Instituto de Transparencia, Acceso a la Información Pública y Protección de Datos del Estado de Colima, informa que no se tienen Esquemas Bursátiles de Cobertura financieras.

“sin información que revelar”

Autorizó

Mtro. Christian Velasco Milanés  
Comisionado Presidente

Elaboró

Lic. Nora Hilda Chávez Ponce  
Secretaría De Administración




**INSTITUTO DE TRANSPARENCIA, ACCESO A LA INFORMACIÓN PÚBLICA Y PROTECCIÓN DE DATOS DEL ESTADO DE COLIMA**

**INFORME DE AYUDAS Y SUBSIDIOS**  
**Periodo: Al 31 de Enero, 2021**

CONCEPTO	AYUDA	SUBSIDIOS	SECTOR (Económico y Social)	BENEFICIARIO	CURP	RFC	MONTO PAGADO
"SIN INFORMACIÓN QUE REVELAR"							

Autorizó  
 MTR. CHRISTIAN VELASCO MILANÉS  
 COMISIONADO PRESIDENTE

Elaboró  
 LIC. NORAHILDA CHAVEZ PONCE  
 SECRETARIA DE ADMINISTRACION



INSTITUTO DE TRANSPARENCIA, ACCESO A LA INFORMACIÓN  
PÚBLICA Y PROTECCIÓN DE DATOS DEL ESTADO DE COLIMA

**RELACION DE CUENTAS BANCARIAS PRODUCTIVAS ESPECÍFICAS**  
**Periodo: al 31.Enero.2021**


FONDO, PROGRAMA O CONVENIO	DATOS DE LA CUENTA BANCARIA
---	INSTITUCIÓN BANCARIA No. DE CUENTA.
"Sin información que revelar."	

Autorizó

  
MTRO. CHRISTIAN VELASCO MILANES  
COMISIONADO PRESIDENTE

Elaboró

  
LIC. NORA HILDA PACHAVEZ PONCE  
SECRETARIA DE ADMINISTRACIÓN



**INFORME**  
**Del 01 al 31 de Enero. 2021.**

EL INSTITUTO DE TRANSPARENCIA, ACCESO A LA INFORMACIÓN PÚBLICA Y PROTECCIÓN DE DATOS DEL ESTADO DE COLIMA, informa que su página oficial de transparencia es:

[www.infocol.org.mx](http://www.infocol.org.mx)

Atentamente

MTRO. CHRISTIAN VELASCO MILANÉS  
COMISIONADO PRESIDENTE