



**INSTITUTO DE TRANSPARENCIA, ACCESO A LA
INFORMACIÓN PÚBLICA Y PROTECCIÓN DE DATOS DEL
ESTADO DE COLIMA**

**CUENTA PÚBLICA MENSUAL AL:
31 DE OCTUBRE DE 2020**

CONTENIDO

INFORMACIÓN CONTABLE


1. Estado de Situación Financiera
2. Estado de Actividades
3. Estado de Variación de la Hacienda Pública
4. Estado de Cambios de la Situación Financiera
5. Estado de Flujos de Efectivo
6. Estado Analítico del Activo
7. Estado Analítico de la Deuda y Otros Pasivos
8. Informe sobre Pasivos Contingentes
9. Conciliación entre los Ingresos y Gastos Presupuestales
10. Notas a los Estados Financieros

INFORMACION PRESUPUESTARIA

1. Estado Analítico de Ingresos
2. Presupuesto de Egresos Clasificación por Objeto del Gasto
3. Presupuesto de Egresos Clasificación por Tipo de Gastos
4. Presupuesto de Egresos Clasificación Administrativa
5. Presupuesto de Egresos Clasificación Funcional
6. Presupuesto de Egresos por Categoría Programática
7. Endeudamiento Neto
8. Intereses de la Deuda
9. Indicadores de Postura Fiscal

INFORMACION DE DISCIPLINA FINANCIERA

1. F 1 Estado de Situación Financiera Detallado
2. F 2 Informe Analítico de Deuda y Otros Pasivos
3. F 3 Informe Analítico de Obligaciones Diferentes de Financiamiento
4. F 4 Balance Presupuestario
5. F 5 Estado Analítico de Ingresos Detallado
6. F 6a Presupuesto de Egresos por Objeto de Gasto
7. F 6b Presupuesto de Egresos por Clasificación Administrativa
8. F 6c Presupuesto de Egresos por Clasificación Funcional
9. F 6d Servicios Personales por Categoría
10. F 7a Proyecciones de Ingresos
11. F 7b Proyecciones de Egresos
12. F 7c Resultados de Ingresos
13. F 7d Resultados de Egresos
14. F 8 Estudios Actuariales
15. Guía de cumplimiento





**INSTITUTO DE TRANSPARENCIA, ACCESO A LA
INFORMACIÓN PÚBLICA Y PROTECCIÓN DE DATOS DEL
ESTADO DE COLIMA**

**CUENTA PÚBLICA MENSUAL AL:
31 DE OCTUBRE DE 2020**



Usu: supervisor

Rep: rptEstadoSituacionFinanciera

Estado de Situación Financiera
Al 31/oct/2020

Fecha y hora de Impresión 05/nov/2020 12:00 p. m.

AGENCIA, ACCESO A LA INFORMACIÓN PÚBLICA Y PROTECCIÓN DE DATOS DEL ESTADO DE COLIMA

ACTIVO	2020	2019	PASIVO	2020	2019
--------	------	------	--------	------	------

ACTIVO CIRCULANTE	\$6,016,916.69	\$441,981.48	PASIVO CIRCULANTE	\$215,631.46	\$650,119.86
EFFECTIVO Y EQUIVALENTES	\$2,892,446.05	\$463,882.99	CUENTAS POR PAGAR A CORTO PLAZO	\$211,559.53	\$650,119.92
DERECHOS A RECIBIR EFECTIVO O EQUIVALENTES	\$3,116,832.38	-\$22,039.77	DOCUMENTOS POR PAGAR A CORTO PLAZO	\$0.00	\$0.00
INVENTARIOS	\$7,500.00	\$0.00	PORCIÓN A CORTO PLAZO DE LA DEUDA PÚBLICA A LA	\$0.00	\$0.00
ALMACENES	\$0.00	\$0.00	TÍTULOS Y VALORES A CORTO PLAZO	\$0.00	\$0.00
ESTIMACIÓN POR PÉRDIDA O DETERIORO DE ACTIVOS	\$0.00	\$0.00	PASIVOS DIFERIDOS A CORTO PLAZO	\$0.00	\$0.00
OTROS ACTIVOS CIRCULANTES	\$138.26	\$138.26	FONDOS Y BIENES DE TERCEROS EN GARANTÍA Y/O AL	\$0.00	\$0.00
Total de Activos Circulantes	\$6,016,916.69	\$441,981.48	OTROS PASIVOS A CORTO PLAZO	\$4,071.93	\$0.00
OTROS PASIVOS A CORTO PLAZO	\$0.00	\$0.00	PROVISIONES A CORTO PLAZO	\$0.00	\$0.00
ACTIVO NO CIRCULANTE	\$1,319,509.55	\$1,317,842.68	Total de Pasivos Circulantes	\$215,631.46	\$650,119.86
INVERSIONES FINANCIERAS A LARGO PLAZO	\$0.00	\$0.00	PASIVO NO CIRCULANTE	\$0.00	\$0.00
DERECHOS A RECIBIR EFECTIVO O EQUIVALENTES A L	\$0.00	\$0.00	CUENTAS POR PAGAR A LARGO PLAZO	\$0.00	\$0.00
BIENES INMUEBLES, INFRAESTRUCTURA Y CONSTRUC	\$0.00	\$0.00	DOCUMENTOS POR PAGAR A LARGO PLAZO	\$0.00	\$0.00
BIENES MUEBLES	\$1,347,265.00	\$1,345,598.13	DEUDA PÚBLICA A LARGO PLAZO	\$0.00	\$0.00
ACTIVOS INTANGIBLES	\$66,929.65	\$66,929.65	PASIVOS DIFERIDOS A LARGO PLAZO	\$0.00	\$0.00
DEPRECIACIÓN, DETERIORO Y AMORT ACUM BIENES	-\$94,685.10	-\$94,685.10	FONDOS Y BIENES DE TERCEROS EN GARANTÍA Y/O AL	\$0.00	\$0.00
ACTIVOS DIFERIDOS	\$0.00	\$0.00	PROVISIONES A LARGO PLAZO	\$0.00	\$0.00
ESTIMACIÓN POR PÉRDIDA O DETERIORO DE ACTIVOS	\$0.00	\$0.00	Total de Pasivos No Circulantes	\$0.00	\$0.00
OTROS ACTIVOS NO CIRCULANTES	\$0.00	\$0.00	Total del Pasivo	\$215,631.46	\$650,119.86
Total del Activo	\$7,336,426.24	\$1,759,824.16	HACIENDA PÚBLICA/ PATRIMONIO	\$0.00	\$0.00

HACIENDA PÚBLICA /PATRIMONIO GENERADO	\$7,862,808.41	\$1,109,703.30	HACIENDA PÚBLICA/PATRIMONIO CONTRIBUIDO	\$0.00	\$0.00
RESULTADOS EJERC (AHORRO/ DESAHORRO)	\$6,753,104.11	\$6,124.52	APORTACIONES	\$0.00	\$0.00
RESULTADOS DE EJERCICIOS ANTERIORES	\$1,137,531.97	\$1,071,407.45	DONACIONES DE CAPITAL	\$0.00	\$0.00
REVALUOS	\$0.00	\$0.00	ACTUALIZACIÓN DE LA HACIENDA PÚBLICA/PATRIMONI	\$0.00	\$0.00
RESERVAS	\$0.00	\$0.00	Total del Activo	\$7,336,426.24	\$1,759,824.16
RECTIFICACIONES DE RESULT. EJERC ANTERIORES	-\$27,827.67	-\$27,827.67	Total del Pasivo	\$215,631.46	\$650,119.86
EXCESO/INSUF ACTUALIZACIÓN HDA PÚBLICA/PATRIMONI	\$0.00	\$0.00	HACIENDA PÚBLICA/PATRIMONIO	\$0.00	\$0.00
RESULTADO POR POSICIÓN MONETARIA	\$0.00	\$0.00	EXCESO/INSUF ACTUALIZACIÓN HDA PÚBLICA/PATRIMONI	\$0.00	\$0.00
RESULTADO POR TENENCIA DE ACTIVOS NO MONETA	\$0.00	\$0.00	RESULTADO POR POSICIÓN MONETARIA	\$0.00	\$0.00

Handwritten signature and a large 'X' mark.



Usu: supervisor

Rep: rptEstadoSituacionFinanciera

Estado de Situación Financiera
COLIMA

Al 31/oct./2020

total Hacienda Pública/Patrimonio

\$7,862,808.41

\$1,109,704.30

2020

2019

total del Pasivo y Hacienda Pública/Patrimonio

\$8,078,439.87

\$1,759,824.16

Cuentas de Orden Presupuestarias

	2020	2019
LEY DE INGRESOS		
LEY DE INGRESOS ESTIMADA	\$12,500,000.00	\$7,500,000.00
LEY DE INGRESOS POR EJECUTAR	-\$1,041,657.00	\$0.00
MODIFICACIONES A LA LEY DE INGRESOS ESTIMADA	\$0.00	\$1,029,131.54
LEY DE INGRESOS DEVENGADA	\$14,062,495.50	\$8,529,131.54
LEY DE INGRESOS RECAUDADA	\$10,416,662.00	\$8,529,131.54
PRESUPUESTO DE EGRESOS		
PRESUPUESTO DE EGRESOS APROBADO	\$12,500,000.00	\$7,613,409.64
PRESUPUESTO DE EGRESOS POR EJERCER	\$5,709,780.19	\$275,378.04
MODIFICACIONES AL PRESUPUESTO DE EGRESOS APF	\$0.00	\$1,102,557.88
PRESUPUESTO DE EGRESOS COMPROMETIDO	\$6,790,219.81	\$8,440,589.48
PRESUPUESTO DE EGRESOS DEVENGADO	\$6,790,219.81	\$8,440,589.48
PRESUPUESTO DE EGRESOS EJERCIDO	\$6,796,734.66	\$8,363,004.64
PRESUPUESTO DE EGRESOS PAGADO	\$7,525,718.59	\$8,363,004.64

Jajo protesta de decir verdad declaramos que los Estados Financieros y sus notas, son razonablemente correctos y son responsabilidad del emisor"

MTR. CHRISTIAN VELASCO MILANES
 COMISIONADO PRESIDENTE

LIC. NORBERTA CHAVEZ PONCE
 SECRETARIA DE ADMINISTRACION



LIBERTAD DE ACCESO A LA INFORMACIÓN PÚBLICA Y PROTECCIÓN DE DATOS
COLIMA


Estado de Actividades
Del 01/ene./2020 al 31/oct./2020

Usu: supervisor
 Rep: rptEstadoActividades

Fecha y hora de Impresión
 05/nov./2020
 12:02 p. m.

	<u>2020</u>	<u>2019</u>
OTROS GASTOS Y PÉRDIDAS EXTRAORDINARIAS	\$0.00	\$0.00
ESTIMACIONES, DEPRECIACIONES, DETERIOROS, OBSOLESCENCIA Y AMORTIZACIONES	\$0.00	\$0.00
PROVISIONES	\$0.00	\$0.00
DISMINUCIÓN DE INVENTARIOS	\$0.00	\$0.00
AUMENTO POR INSUFICIENCIA DE ESTIMACIONES POR PÉRDIDA O DETERIORO U OBSOLESCENCIA	\$0.00	\$0.00
AUMENTO POR INSUFICIENCIA DE PROVISIONES	\$0.00	\$0.00
OTROS GASTOS	\$0.00	\$0.00
INVERSIÓN PÚBLICA	\$0.00	\$0.00
INVERSIÓN PÚBLICA NO CAPITALIZABLE	\$0.00	\$0.00
Total de Gastos y otras Pérdidas	\$6,788,552.94	\$6,065,209.96
Resultado del Ejercicio (Ahorro/Desahorro)	\$6,753,104.11	\$321,591.97

"Bajo protesta de decir verdad declaramos que los Estados Financieros y sus notas, son razonablemente correctos y son responsabilidad del emisor".


 MTRO. CHRISTIAN VELASCO MILANÉS
 COMISIONADO PRESIDENTE


 LIC. NORA PEDA CHAVEZ FONCE
 SECRETARÍA DE ADMINISTRACIÓN

AGENCIA, ACCESO A LA INFORMACION PUBLICA Y PROTECCION DE DATOS DEL ESTADO DE

COLIMA

Estado de Variación en la Hacienda Pública

Del 01/ene/2020 Al 31/oct./2020


Fecha y 05/nov./2020

hora de Impresión 12:03 p. m.



supervisor rptEstadoVariacionHacienda

Concepto	Hacienda Pública/ Patrimonio Contribuido	Hacienda Pública/ Patrimonio Generado De Ejercicios Anteriores	Hacienda Pública/ Patrimonio Generado Del Ejercicio	Exceso o Insuficiencia en la Actualización de la Hacienda Pública / Patrimonio	Total
CIENDA PÚBLICA/PATRIMONIO CONTRIBUIDO NETO DE 2019	\$0.00	\$0.00	\$0.00	\$0.00	\$0.00
APORTACIONES	\$0.00	\$0.00	\$0.00	\$0.00	\$0.00
DONACIONES DE CAPITAL	\$0.00	\$0.00	\$0.00	\$0.00	\$0.00
ACTUALIZACIÓN DE LA HACIENDA PÚBLICA/PATRIMONIO	\$0.00	\$0.00	\$0.00	\$0.00	\$0.00
CIENDA PÚBLICA / PATRIMONIO GENERADO NETO DE 2019	\$0.00	\$1,043,579.78	\$66,124.52	\$1,109,704.30	\$1,109,704.30
RESULTADOS EJERC (AHORRO/ DESAHORRO)	\$0.00	\$0.00	\$66,124.52	\$66,124.52	\$66,124.52
RESULTADOS DE EJERCICIOS ANTERIORES	\$0.00	\$1,071,407.45	\$0.00	\$1,071,407.45	\$1,071,407.45
REVALUOS	\$0.00	\$0.00	\$0.00	\$0.00	\$0.00
RESERVAS	\$0.00	\$0.00	\$0.00	\$0.00	\$0.00
CTIFICACIONES DE RESULT. EJERC ANTERIORES	\$0.00	-\$27,827.67	\$0.00	-\$27,827.67	-\$27,827.67
CESO/INSUF ACTUALIZACIÓN HDA.PÚBLICA/PATRIMONIO NETO DE 2019	\$0.00	\$0.00	\$0.00	\$0.00	\$0.00
RESULTADO POR POSICIÓN MONETARIA	\$0.00	\$0.00	\$0.00	\$0.00	\$0.00
RESULTADO POR TENENCIA DE ACTIVOS NO MONETARIOS	\$0.00	\$0.00	\$0.00	\$0.00	\$0.00
CIENDA PÚBLICA / PATRIMONIO NETO FINAL DE 2019	\$0.00	\$1,043,579.78	\$66,124.52	\$1,109,704.30	\$1,109,704.30
MBIOS EN LA HACIENDA PÚBLICA/PATRIMONIO CONTRIBUIDO NETO DE 20	\$0.00	\$0.00	\$0.00	\$0.00	\$0.00
APORTACIONES	\$0.00	\$0.00	\$0.00	\$0.00	\$0.00
DONACIONES DE CAPITAL	\$0.00	\$0.00	\$0.00	\$0.00	\$0.00
ACTUALIZACIÓN DE LA HACIENDA PÚBLICA/PATRIMONIO	\$0.00	\$0.00	\$0.00	\$0.00	\$0.00
RIACIONES DE LA HACIENDA PÚBLICA / PATRIMONIO GENERADO NETO	\$0.00	\$66,124.52	\$6,686,979.59	\$6,753,104.11	\$6,753,104.11
RESULTADOS EJERC (AHORRO/ DESAHORRO)	\$0.00	\$0.00	\$6,753,104.11	\$6,753,104.11	\$6,753,104.11
RESULTADOS DE EJERCICIOS ANTERIORES	\$0.00	\$66,124.52	-\$66,124.52	\$0.00	\$0.00
REVALUOS	\$0.00	\$0.00	\$0.00	\$0.00	\$0.00
RESERVAS	\$0.00	\$0.00	\$0.00	\$0.00	\$0.00
CTIFICACIONES DE RESULT. EJERC ANTERIORES	\$0.00	\$0.00	\$0.00	\$0.00	\$0.00
AMBIOS EN EL EXCESO/INSUF ACTUALIZACIÓN HDA.PÚBLICA/PATRIMONIO	\$0.00	\$0.00	\$0.00	\$0.00	\$0.00
TO DE 2020	\$0.00	\$0.00	\$0.00	\$0.00	\$0.00
RESULTADO POR POSICIÓN MONETARIA	\$0.00	\$0.00	\$0.00	\$0.00	\$0.00
RESULTADO POR TENENCIA DE ACTIVOS NO MONETARIOS	\$0.00	\$0.00	\$0.00	\$0.00	\$0.00
CIENDA PÚBLICA / PATRIMONIO NETO FINAL DE 2020	\$0.00	\$1,109,704.30	\$6,753,104.14	\$7,862,808.41	\$7,862,808.41





Concepto	Hacienda Pública/ Patrimonio Contribuido	Hacienda Pública/ Patrimonio Generado De Ejercicios Anteriores	Hacienda Pública/ Patrimonio Generado Del Ejercicio	Exceso o Insuficiencia en la Actualización de la Hacienda Pública / Patrimonio	Total
----------	--	--	---	--	-------

jfo protesta de decir verdad declaramos que los Estados Financieros y sus notas, son razonablemente correctos y son responsabilidad del emisor".

MTRO. CHRISTIAN VELASCO MILANES
COMISIONADO PRESIDENTE

LIC. NORMILDA CHAVEZ PONCE
SECRETARIA DE ADMINISTRACION

Estado de Cambios en la Situación Financiera

Del 01/ene./2020 Al 31/oct./2020

Usr: supervisor
Repr: rptEstadoCambiosSituacionFinanciera

Fecha y hora de Impresión | 05/nov./2020 12:04 p. m.

Origen	Aplicación
ACTIVO	
ACTIVO CIRCULANTE	\$5,576,602.08
EFFECTIVO Y EQUIVALENTES	\$5,574,935.21
DERECHOS A RECIBIR EFECTIVO O EQUIVALENTES	\$2,428,563.06
DERECHOS A RECIBIR BIENES O SERVICIOS	\$3,138,872.15
INVENTARIOS	\$7,500.00
ALMACENES	
ESTIMACIÓN POR PÉRDIDA O DETERIORO DE ACTIVOS CIRCULANTES	
OTROS ACTIVOS CIRCULANTES	
ACTIVO NO CIRCULANTE	\$1,666.87
INVERSIONES FINANCIERAS A LARGO PLAZO	
DERECHOS A RECIBIR EFECTIVO O EQUIVALENTES A LARGO PLAZO	
BIENES INMUEBLES, INFRAESTRUCTURA Y CONSTRUCCIONES EN PROCESO	
BIENES MUEBLES	
ACTIVOS INTANGIBLES	
DEPRECIACIÓN, DETERIORO Y AMORT ACUM BIENES	
ACTIVOS DIFERIDOS	
ESTIMACIÓN POR PÉRDIDA O DETERIORO DE ACTIVOS NO CIRCULANTES	
OTROS ACTIVOS NO CIRCULANTES	
PASIVO	\$434,488.40
PASIVO CIRCULANTE	\$434,488.40
CUENTAS POR PAGAR A CORTO PLAZO	\$438,560.39
DOCUMENTOS POR PAGAR A CORTO PLAZO	
PORCIÓN A CORTO PLAZO DE LA DEUDA PÚBLICA A LARGO PLAZO	
TÍTULOS Y VALORES A CORTO PLAZO	
PASIVOS DIFERIDOS A CORTO PLAZO	
FONDOS Y BIENES DE TERCEROS EN GARANTÍA Y/O ADMINISTRACIÓN A CORTO PLAZO	
PROVISIONES A CORTO PLAZO	
OTROS PASIVOS A CORTO PLAZO	
PASIVO NO CIRCULANTE	\$4,071.99
CUENTAS POR PAGAR A LARGO PLAZO	
DOCUMENTOS POR PAGAR A LARGO PLAZO	
DEUDA PÚBLICA A LARGO PLAZO	
PASIVOS DIFERIDOS A LARGO PLAZO	
FONDOS Y BIENES DE TERCEROS EN GARANTÍA Y/O ADMINISTRACIÓN A LARGO PLAZO	
PROVISIONES A LARGO PLAZO	
HACIENDA PÚBLICA/ PATRIMONIO	\$6,753,104.11
HACIENDA PÚBLICA/PATRIMONIO CONTRIBUIDO	
APORTACIONES	
DONACIONES DE CAPITAL	
ACTUALIZACIÓN DE LA HACIENDA PÚBLICA/PATRIMONIO	
HACIENDA PÚBLICA /PATRIMONIO GENERADO	\$6,753,104.11
RESULTADOS EJERC. (AHORRO/DESAHORRO)	\$6,686,979.59
RESULTADOS DE EJERCICIOS ANTERIORES	\$66,124.52
REVALÚOS	
RESERVAS	
RECTIFICACIONES DE RESULT. EJERC ANTERIORES	
EXCESO/INSUF. ACTUALIZACIÓN HDA. PÚBLICA/PATRIMONIO	
RESULTADO POR POSICIÓN MONETARIA	
RESULTADO POR TENENCIA DE ACTIVOS NO MONETARIOS	

Estado de Cambios en la Situación Financiera


Del 01/ene./2020 Al 31/oct./2020

Usu: supervisor
Rep: rptEstadoCambiosSituacionFinanciera

Fecha y hora de Impresión 05/nov/2020
12:04 p. m.

Origen Aplicación

"Bajo protesta de decir verdad declaramos que los Estados Financieros y sus notas, son razonablemente correctos y son responsabilidad del emisor".


MTRO. CHRISTIAN VELASCO MILANES
COMISIONADO PRESIDENTE


LIC. NORA LIEDA CHAVEZ PONCE
SECRETARIA DE ADMINISTRACIÓN



ACCESO A LA INFORMACIÓN PÚBLICA Y PROTECCIÓN DE DATOS

COLIMA

Estado de Flujos de Efectivo
Del 01/ene/2020 Al 31/oct./2020

Usu: supervisor
Rep: rptEstadoFlujosEfectivo

Fecha y hora de Impresión 15/nov./2020
12:05 p. m.

Concepto

2020

2019

FLUJOS DE EFECTIVO DE LAS ACTIVIDADES DE OPERACIÓN

ORIGEN	2020	2019
ENDEUDAMIENTO EXTERNO	\$10,416,662.00	\$8,687,503.13
IMPUESTOS	\$0.00	\$0.00
CUOTAS Y APORTACIONES DE SEGURIDAD SOCIAL	\$0.00	\$0.00
CONTRIBUCIONES DE MEJORAS	\$0.00	\$0.00
DERECHOS	\$0.00	\$0.00
PRODUCTOS	\$0.00	\$0.00
APROVECHAMIENTOS	\$0.00	\$0.00
INGRESOS POR VENTA DE BIENES Y PRESTACIÓN DE SERVICIOS	\$0.00	\$19,131.54
PARTICIPACIONES, APORTACIONES, CONVENIOS, INCENTIVOS DERIVADOS DE LA COLABORACIÓN FISCAL Y FONDOS DISTINTOS DE APORTACIONES	\$0.00	\$0.00
TRANSFERENCIAS, ASIGNACIONES, SUBSIDIOS Y SUBVENCIÓNES, Y PENSIONES Y JUBILACIONES	\$0.00	\$0.00
OTROS ORIGENES DE OPERACIÓN	\$10,416,662.00	\$8,510,000.00
APLICACIÓN	\$0.00	\$158,371.59
SERVICIOS PERSONALES	\$7,986,432.07	\$8,347,004.64
MATERIALES Y SUMINISTRO	\$6,647,324.71	\$7,579,481.50
SERVICIOS GENERALES	\$71,549.82	\$103,206.30
TRANSFERENCIAS INTERNAS Y ASIGNACIONES AL SECTOR PÚBLICO	\$739,669.44	\$664,316.84
TRANSFERENCIAS AL RESTO DEL SECTOR PÚBLICO	\$0.00	\$0.00
SUBSIDIOS Y SUBVENCIÓNES	\$0.00	\$0.00
AYUDAS SOCIALES	\$0.00	\$0.00
PENSIONES Y JUBILACIONES	\$0.00	\$0.00
TRANSFERENCIAS A FIDEICOMISOS, MANDATOS Y OTROS ANÁLOGOS	\$0.00	\$0.00
TRANSFERENCIAS A LA SEGURIDAD SOCIAL	\$65,507.75	\$0.00
DONATIVOS	\$0.00	\$0.00
Transferencias al exterior	\$0.00	\$0.00
PARTICIPACIONES	\$0.00	\$0.00
APORTACIONES	\$0.00	\$0.00
CONVENIOS	\$0.00	\$0.00
OTRAS APLICACIONES DE OPERACIÓN	\$462,380.35	\$0.00
FLUJOS NETOS DE EFECTIVO POR ACTIVIDADES DE OPERACIÓN	\$2,430,229.93	\$340,498.49

FLUJOS DE EFECTIVO DE LAS ACTIVIDADES DE INVERSIÓN

ORIGEN	2020	2019
BIENES INMUEBLES, INFRAESTRUCTURA Y CONSTRUCCIONES EN PROCESO	\$0.00	\$0.00
BIENES MUEBLES	\$0.00	\$0.00
OTROS ORIGENES DE INVERSIÓN	\$0.00	\$0.00
APLICACIÓN	\$1,666.87	\$16,000.00
BIENES INMUEBLES, INFRAESTRUCTURA Y CONSTRUCCIONES EN PROCESO	\$0.00	\$0.00
BIENES MUEBLES	\$1,666.87	\$16,000.00
OTRAS APLICACIONES DE INVERSIÓN	\$0.00	\$0.00
FLUJOS NETOS DE EFECTIVO POR ACTIVIDADES DE INVERSIÓN	-\$1,666.87	-\$16,000.00

FLUJO DE EFECTIVO DE LAS ACTIVIDADES DE FINANCIAMIENTO

ORIGEN	2020	2019
ENDEUDAMIENTO NETO	\$0.00	\$0.00
INTERNO	\$0.00	\$0.00
EXTERNO	\$0.00	\$0.00
OTROS ORIGENES DE FINANCIAMIENTO	\$0.00	\$0.00
APLICACIÓN	\$0.00	\$0.00
SERVICIOS DE LA DEUDA	\$0.00	\$0.00
INTERNO	\$0.00	\$0.00
EXTERNO	\$0.00	\$0.00
OTRAS APLICACIONES DE FINANCIAMIENTO	\$0.00	\$0.00
FLUJOS NETOS DE EFECTIVO POR ACTIVIDADES DE FINANCIAMIENTO	\$0.00	\$0.00



LIBERTAD DE ACCESO A LA INFORMACIÓN PÚBLICA Y PROTECCIÓN DE DATOS COLIMA


Usu. supervisor
Rep. rptEstadoFlujosEfectivo

Fecha y hora de Impresión | 05/nov./2020 | 12:05 p. m.

Estado de Flujos de Efectivo Del 01/ene/2020 Al 31/oct./2020

Concepto	2020	2019
INCREMENTO/DISMINUCIÓN NETA EN EL EFECTIVO Y EQUIVALENTES AL EFECTIVO	\$2,428,563.06	\$324,498.49
EFFECTIVO Y EQUIVALENTES AL EFECTIVO AL INICIO DEL EJERCICIO	\$463,882.99	\$139,384.50
EFFECTIVO Y EQUIVALENTES AL EFECTIVO AL FINAL DEL EJERCICIO	\$2,892,446.05	\$463,882.99

"Bajo protesta de decir verdad declaramos que los Estados Financieros y sus notas, son razonablemente correctos y son responsabilidad del emisor".


MTRO. CHRISTIAN VELASCO MILANES

COMISIONADO PRESIDENTE



LIC. NORAMILDA CHAVEZ PONCE

SECRETARÍA DE ADMINISTRACIÓN



Estado Analítico del Activo
Del 01/ene./2020 al 31/oct./2020

Usu: supervisor
Rep: rptEstadoAnaliticoDeActivosYPasivos_R

Fecha y hora de Impresión
05/nov./2020 12:06 p. m.

Concepto	Saldo Inicial 1	Cargos del periodo 2	Abonos del periodo 3	Saldo Final 4(1+2-3)	Variación del Periodo (4-1)
ACTIVO	\$1,759,824.16	\$24,790,210.25	\$19,213,608.17	\$7,336,426.24	\$5,576,602.08
ACTIVO CIRCULANTE	\$441,981.48	\$24,788,543.38	\$19,213,608.17	\$6,016,916.69	\$5,574,935.21
EFFECTIVO Y EQUIVALENTES	\$463,882.99	\$10,585,594.33	\$8,157,031.27	\$2,892,446.05	\$2,428,563.06
DERECHOS A RECIBIR EFFECTIVO O EQUIVALENTES	-\$22,039.77	\$14,195,449.05	\$11,056,576.90	\$3,116,832.38	\$3,138,872.15
DERECHOS A RECIBIR BIENES O SERVICIOS	\$0.00	\$7,500.00	\$0.00	\$7,500.00	\$7,500.00
INVENTARIOS	\$0.00	\$0.00	\$0.00	\$0.00	\$0.00
ALMACENES	\$0.00	\$0.00	\$0.00	\$0.00	\$0.00
ESTIMACIÓN POR PÉRDIDA O DETERIORO DE ACTIVOS CIRCULANTES	\$0.00	\$0.00	\$0.00	\$0.00	\$0.00
OTROS ACTIVOS CIRCULANTES	\$138.26	\$0.00	\$0.00	\$138.26	\$0.00
ACTIVO NO CIRCULANTE	\$1,317,842.68	\$1,666.87	\$0.00	\$1,319,509.55	\$1,666.87
INVERSIONES FINANCIERAS A LARGO PLAZO	\$0.00	\$0.00	\$0.00	\$0.00	\$0.00
DERECHOS A RECIBIR EFFECTIVO O EQUIVALENTES A LARGO PLAZO	\$0.00	\$0.00	\$0.00	\$0.00	\$0.00
BIENES INMUEBLES, INFRAESTRUCTURA Y CONSTRUCCIONES EN PROCESO	\$0.00	\$0.00	\$0.00	\$0.00	\$0.00
BIENES MUEBLES	\$1,345,598.13	\$1,666.87	\$0.00	\$1,347,265.00	\$1,666.87
ACTIVOS INTANGIBLES	\$66,929.65	\$0.00	\$0.00	\$66,929.65	\$0.00
DEPRECIACIÓN, DETERIORO Y AMORT ACUM BIENES	-\$94,685.10	\$0.00	\$0.00	-\$94,685.10	\$0.00
ACTIVOS DIFERIDOS	\$0.00	\$0.00	\$0.00	\$0.00	\$0.00
ESTIMACIÓN POR PÉRDIDA O DETERIORO DE ACTIVOS NO CIRCULANTES	\$0.00	\$0.00	\$0.00	\$0.00	\$0.00
OTROS ACTIVOS NO CIRCULANTES	\$0.00	\$0.00	\$0.00	\$0.00	\$0.00

Estado Analítico del Activo
 Del 01/ene./2020 al 31/oct./2020

Fecha y hora de Impresión
 05/nov./2020 12:06 p. m.

Utr: supervisor
 Rep: rptEstadoAnalíticoDeActivosYPasivos_R

Concepto	Saldo Inicial 1	Cargos del periodo 2	Abonos del periodo 3	Saldo Final 4(1+2-3)	Variación del Periodo (4-1)
----------	--------------------	-------------------------	-------------------------	-------------------------	-----------------------------------

año protesta de decir verdad declaramos que los Estados Financieros y sus notas, son razonablemente correctos y son responsabilidad del emisor".

MTRQ. CHRISTIAN VELASCO MILANES
 COMISIONADO PRESIDENTE

LIC. NORAHILDA CHAVEZ PONCE
 SECRETARIA DE ADMINISTRACION



Estado Analítico de la Deuda y Otros Pasivos
 Del 01/ene./2020 Al 31/oct./2020

Utr: supervisor
 Rep: rptEstadoAnaliticoDeudaYPasivos

Fecha y hora de Impresión
 05/nov./2020 12:07 p. m.

enominación de las Deudas	Moneda de Contratación	Institución o País Acreedor	Saldo Inicial del Periodo	Saldo Final del Periodo
---------------------------	------------------------	-----------------------------	---------------------------	-------------------------

EUDA PÚBLICA

"Bajo protesta de decir verdad declaramos que los Estados Financieros y sus notas, son razonablemente correctos y son responsabilidad del emisor."

MTRD. CHRISTIAN VELASCO MILANES
 COMISIONADO PRESIDENTE

LIC. NORAHILDA CHAVEZ PONCE
 SECRETARIA DE ADMINISTRACIÓN



~IA, ACCESO A LA INFORMACIÓN PÚBLICA Y PROTECCIÓN DE DATOS COLIMA

Informe de Pasivos Contingentes al 31/oct./2020

Usu. supervisor
Rep: rptPasivosContingentes

Fecha y hora de impresión | 05/nov./2020
12:13 p. m.

"En Cumplimiento a lo dispuesto en los artículos 46, Fracción I, Inciso f), y 52 de la Ley General de Contabilidad Gubernamental y de conformidad con lo establecido en el Capítulo VII, Numeral, II, Inciso h) del Manual de Contabilidad Gubernamental emitido por el CONAC, el Ente Público informa lo siguiente:"

SIN INFORMACIÓN QUE REVELAR


"Bajo protesta de decir verdad declaramos que los Estados Financieros y sus notas, son razonablemente correctos y son responsabilidad del emisor".


MTRO. CHRISTIAN VELASCO MILANES

COMISIONADO PRESIDENTE


LIC. NORA BELDA CHAVEZ PONCE

SECRETARÍA DE ADMINISTRACIÓN




INFORME DE PARTES RELACIONADAS

PERIODO:

Del 01 de Enero al 31 de Octubre del 2020.

El *Instituto de Transparencia, Acceso a la Información Pública y Protección de Datos del Estado de Colima*, informa que no existen partes relacionadas que puedan ejercer influencia significativa sobre la toma de decisiones financieras y operativas.

Autorizó


Mtro. Christian Velasco Milanes
Comisionado Presidente

Elaboró


Lic. Nora Hilda Chávez Ponce
Secretaría De Administración



Conciliación entre los Ingresos Presupuestarios y Contables
Correspondiente Del 01/ene./2020 al 31/oct./2020



Fecha y hora de Impresión | 05/nov./2020 12:08 p. m.

Utr: supervisor
 Rep: rptConciliacionPresupuestal

TOTAL DE INGRESOS PRESUPUESTARIOS	\$14,062,495.50
MÁS INGRESOS CONTABLES NO PRESUPUESTARIOS	\$0.05
1 INGRESOS FINANCIEROS	\$0.05
2 INCREMENTO POR VARIACIÓN DE INVENTARIOS	\$0.00
3 DISMINUCIÓN DEL EXCESO DE ESTIMACIONES POR PÉRDIDA O DETERIORO U OBSOLESCENCIA	\$0.00
4 DISMINUCIÓN DEL EXCESO DE PROVISIONES	\$0.00
5 OTROS INGRESOS Y BENEFICIOS VARIOS	\$0.00
6 OTROS INGRESOS CONTABLES NO PRESUPUESTARIOS	\$0.00
MENOS INGRESOS PRESUPUESTARIOS NO CONTABLES	\$0.00
1 APROVECHAMIENTOS PATRIMONIALES	\$0.00
2 INGRESOS DERIVADOS DE SODOS DE FINANCIAMIENTOS	\$0.00
3 OTROS INGRESOS PRESUPUESTARIOS NO CONTABLES	\$0.00
TOTAL DE INGRESOS CONTABLES	\$14,062,495.55

MTRD. CHRISTIAN VELASCO MILANES
 COMISIONADO PRESIDENTE

LIC. NORA HILDA ORTIZ PONCE
 SECRETARÍA DE ADMINISTRACIÓN





Conciliación entre los Egresos Presupuestarios y los Gastos Contables
Correspondiente Del 01/ene./2020 al 31/oct./2020

Fecha y hora de Impresión | 05/nov./2020 12:09 p. m.

Usr: supervisor
 Rep: rptConciliacionPresupuestal

-TOTAL DE EGRESOS PRESUPUESTARIOS \$6,790,219.81

MENOS EGRESOS PRESUPUESTARIOS NO CONTABLES	\$1,666.87
1 MATERIAS PRIMAS Y MATERIALES DE PRODUCCIÓN Y COMERCIALIZACIÓN	\$0.00
2 MATERIALES Y SUMINISTROS	\$0.00
3 MOBILIARIO Y EQUIPO DE ADMINISTRACIÓN	\$1,666.87
4 MOBILIARIO Y EQUIPO EDUCACIONAL Y RECREATIVO	\$0.00
5 EQUIPO E INSTRUMENTAL MÉDICO Y DE LABORATORIO	\$0.00
6 VEHÍCULOS Y EQUIPO DE TRANSPORTE	\$0.00
7 EQUIPO DE DEFENSA Y SEGURIDAD	\$0.00
8 MAQUINARIA, OTROS EQUIPOS Y HERRAMIENTAS	\$0.00
9 ACTIVOS BIOLÓGICOS	\$0.00
10 BIENES INMUEBLES	\$0.00
11 ACTIVOS INTANGIBLES	\$0.00
12 OBRA PÚBLICA EN BIENES DE DOMINIO PÚBLICO	\$0.00
13 OBRA PÚBLICA EN BIENES PROPIOS	\$0.00
14 ACCIONES Y PARTICIPACIONES DE CAPITAL	\$0.00
15 COMPRA DE TÍTULOS Y VALORES	\$0.00
16 CONCESIÓN DE PRÉSTAMOS	\$0.00
17 INVERSIONES EN FIDEICOMISOS, MANDATOS Y OTROS ANÁLOGOS	\$0.00
18 PROVISIONES PARA CONTINGENCIAS Y OTRAS EROGACIONES ESPECIALES	\$0.00
19 AMORTIZACIÓN DE LA DEUDA PÚBLICA	\$0.00
20 ADEUDOS DE EJERCICIOS FISCALES ANTERIORES (ADEFAS)	\$0.00
21 OTROS EGRESOS PRESUPUESTARIOS NO CONTABLES	\$0.00

MÁS GASTOS CONTABLES NO PRESUPUESTARIOS	\$0.00
1 ESTIMACIONES, DEPRECIACIONES, DETERIOROS, OBSOLESCENCIA Y AMORTIZACIONES	\$0.00
2 PROVISIONES	\$0.00
3 DISMINUCIÓN DE INVENTARIOS	\$0.00
4 AUMENTO POR INSUFICIENCIA DE ESTIMACIONES POR PÉRDIDA O DETERIORO U OBSOLESCENCIA	\$0.00
5 AUMENTO POR INSUFICIENCIA DE PROVISIONES	\$0.00
6 OTROS GASTOS	\$0.00

[Handwritten signature and mark]

Conciliación entre los Egresos Presupuestarios y los Gastos Contables
COLIMA
Correspondiente Del 01/ene./2020 al 31/oct./2020

Fecha y hora de Impresión
 05/nov./2020 12:09 p. m.

Usr: supervisor
 Rep: rptConciliacionPresupuestal

\$0.00	7 OTROS GASTOS CONTABLES NO PRESUPUESTARIOS
\$6,788,552.94	TOTAL DE GASTOS CONTABLES

X

[Handwritten signature]

Balanza de Comprobación del 01/ene./2020 al 31/oct./2020

Cuentas de Mayor con saldo y/o movimientos. (De la cuenta: 1000 a la 9000)

Fecha y hora de Impresión | 05/nov./2020 | 12:14 p. m.

Ustr: supervisor
 Rep: rptBalanzaComprobacion

Nat.	Cuenta	Nombre de la cuenta	DEUDOR	ACREEDOR	DEUDOR	ACREEDOR	DEUDOR	ACREEDOR	DEUDOR	ACREEDOR	SALDO ANTERIOR	MOVIMIENTOS	DEUDOR	ACREEDOR	SALDO ACTUAL
D	1111	EFFECTIVO	\$5,000.00	\$0.00	\$0.00	\$0.00	\$5,000.00	\$0.00	\$0.00	\$0.00	\$5,000.00	\$0.00	\$0.00	\$0.00	
D	1112	BANCOS/TESORERÍA	\$437,908.13	\$0.00	\$10,585,594.33	\$8,157,031.27	\$2,866,471.19	\$0.00	\$0.00	\$0.00	\$437,908.13	\$2,866,471.19	\$0.00	\$0.00	
D	1116	DEPOSITOS DE TERCEROS EN GARANTÍA Y/O ADMINISTRACIÓN	\$20,974.86	\$0.00	\$0.00	\$0.00	\$0.00	\$0.00	\$0.00	\$0.00	\$20,974.86	\$0.00	\$0.00	\$0.00	
D	1122	CUENTAS POR COBRAR A CORTO PLAZO	-0.01	\$0.00	\$14,062,495.50	\$10,937,500.50	\$3,124,994.99	\$0.00	\$0.00	\$0.00	-0.01	\$10,937,500.50	\$3,124,994.99	\$0.00	
D	1123	DEUDORES DIVERSOS POR COBRAR A CORTO PLAZO	-22,039.76	\$0.00	\$132,953.55	\$119,076.40	-8,162.61	\$0.00	\$0.00	\$0.00	-22,039.76	\$132,953.55	\$119,076.40	-8,162.61	
D	1131	ANTICIPO A PROVEEDORES POR ADQUISICIÓN DE BIENES Y PRESTACIÓN DE SERVICIOS A CORTO PLAZO	\$0.00	\$0.00	\$7,500.00	\$0.00	\$7,500.00	\$0.00	\$0.00	\$0.00	\$0.00	\$7,500.00	\$0.00	\$0.00	
D	1194	ADQUISICIÓN CON FONDOS DE TERCEROS	\$138.26	\$0.00	\$0.00	\$0.00	\$138.26	\$0.00	\$0.00	\$0.00	\$138.26	\$0.00	\$0.00	\$0.00	
D	1241	MOBILIARIO Y EQUIPO DE ADMINISTRACIÓN	\$867,450.84	\$0.00	\$1,666.87	\$0.00	\$869,117.71	\$0.00	\$0.00	\$0.00	\$867,450.84	\$1,666.87	\$0.00	\$0.00	
D	1242	MOBILIARIO Y EQUIPO EDUCACIONAL Y RECREATIVO	\$55,397.29	\$0.00	\$0.00	\$0.00	\$55,397.29	\$0.00	\$0.00	\$0.00	\$55,397.29	\$0.00	\$0.00	\$0.00	
D	1244	VEHÍCULOS Y EQUIPO DE TRANSPORTE	\$401,090.00	\$0.00	\$0.00	\$0.00	\$401,090.00	\$0.00	\$0.00	\$0.00	\$401,090.00	\$0.00	\$0.00	\$0.00	
D	1246	MAQUINARIA, OTROS EQUIPOS Y HERRAMIENTAS	\$21,660.00	\$0.00	\$0.00	\$0.00	\$21,660.00	\$0.00	\$0.00	\$0.00	\$21,660.00	\$0.00	\$0.00	\$0.00	
D	1254	LICENCIAS	\$66,929.65	\$0.00	\$0.00	\$0.00	\$66,929.65	\$0.00	\$0.00	\$0.00	\$66,929.65	\$0.00	\$0.00	\$0.00	
A	1263	DEPRECIACIÓN ACUMULADA DE BIENES MUEBLES	\$0.00	\$85,732.97	\$0.00	\$0.00	\$85,732.97	\$0.00	\$0.00	\$0.00	\$0.00	\$85,732.97	\$0.00	\$0.00	
A	1265	AMORTIZACIÓN ACUMULADA DE ACTIVOS INTANGIBLES	\$0.00	\$8,952.13	\$0.00	\$0.00	\$8,952.13	\$0.00	\$0.00	\$0.00	\$0.00	\$8,952.13	\$0.00	\$0.00	
A	2111	SERVICIOS PERSONALES POR PAGAR A CORTO PLAZO	\$0.00	\$40,323.24	\$6,473,703.68	\$6,433,379.84	\$0.00	\$0.00	\$0.00	\$0.00	\$0.00	\$40,323.24	\$6,433,379.84	\$0.00	
A	2112	PROVEEDORES POR PAGAR A CORTO PLAZO	\$0.00	\$7,026.01	\$708,293.11	\$701,267.11	\$0.00	\$0.00	\$0.00	\$0.00	\$0.00	\$7,026.01	\$701,267.11	\$0.00	
A	2115	TRANSFERENCIAS OTORGADAS POR PAGAR A CORTO PLAZO	\$0.00	\$0.00	\$65,507.75	\$65,507.75	\$0.00	\$0.00	\$0.00	\$0.00	\$0.00	\$65,507.75	\$0.00	\$0.00	
A	2117	RETENCIONES Y CONTRIBUCIONES POR PAGAR A CORTO PLAZO	\$0.00	\$602,770.67	\$1,721,312.94	\$1,330,102.39	\$0.00	\$0.00	\$0.00	\$0.00	\$0.00	\$602,770.67	\$1,721,312.94	\$211,560.12	
A	2199	OTROS PASIVOS CIRCULANTES	\$0.00	-0.06	\$379,126.29	\$383,198.28	\$4,071.93	\$0.00	\$0.00	\$0.00	\$0.00	-0.06	\$379,126.29	\$383,198.28	
A	3210	RESULTADOS EJERC (AHORRO/ DESAHORRO)	\$0.00	\$0.00	\$0.00	\$0.00	\$0.00	\$0.00	\$0.00	\$0.00	\$0.00	\$0.00	\$0.00	\$0.00	
A	3220	RESULTADOS DE EJERCICIOS ANTERIORES	\$0.00	\$1,137,531.97	\$0.00	\$0.00	\$1,137,531.97	\$0.00	\$0.00	\$0.00	\$0.00	\$1,137,531.97	\$0.00	\$0.00	
A	3252	CAMBIOS POR ERRORES CONTABLES	\$0.00	-27,827.67	\$0.00	\$0.00	-27,827.67	\$0.00	\$0.00	\$0.00	\$0.00	-27,827.67	\$0.00	\$0.00	
A	4221	TRANSFERENCIAS INTERNAS Y ASIG. DEL SECTOR PÚBLICO	\$0.00	\$0.00	\$520,838.50	\$14,062,495.50	\$13,541,657.00	\$0.00	\$0.00	\$0.00	\$0.00	\$520,838.50	\$14,062,495.50	\$13,541,657.00	
A	4319	OTROS INGRESOS FINANCIEROS	\$0.00	\$0.00	\$0.00	\$0.00	\$0.00	\$0.00	\$0.00	\$0.00	\$0.00	\$0.00	\$0.00	\$0.00	
D	5111	REMUNERACIONES AL PERSONAL DE CARÁCTER PERMANENTE	\$0.00	\$0.00	\$1,448,238.50	\$1,448,238.50	\$0.00	\$0.00	\$0.00	\$0.00	\$0.00	\$1,448,238.50	\$0.00	\$0.00	
D	5113	REMUNERACIONES ADICIONALES Y ESPECIALES	\$0.00	\$0.00	\$510,500.18	\$510,500.18	\$0.00	\$0.00	\$0.00	\$0.00	\$0.00	\$510,500.18	\$0.00	\$0.00	
D	5114	SEGURIDAD SOCIAL	\$0.00	\$0.00	\$253,284.23	\$253,284.23	\$0.00	\$0.00	\$0.00	\$0.00	\$0.00	\$253,284.23	\$0.00	\$0.00	
D	5115	OTRAS PRESTACIONES SOCIALES Y ECONÓMICAS	\$0.00	\$0.00	\$3,330,251.84	\$3,330,251.84	\$0.00	\$0.00	\$0.00	\$0.00	\$0.00	\$3,330,251.84	\$0.00	\$0.00	
D	5116	PAGO DE ESTÍMULOS A SERVIDORES PÚBLICOS	\$0.00	\$0.00	\$369,551.18	\$369,551.18	\$0.00	\$0.00	\$0.00	\$0.00	\$0.00	\$369,551.18	\$0.00	\$0.00	
D	5121	MATERIALES DE ADMINISTRACIÓN, EMISIÓN DE DOCUMENTOS Y ARTÍCULOS OFICIALES	\$0.00	\$0.00	\$36,365.51	\$36,365.51	\$0.00	\$0.00	\$0.00	\$0.00	\$0.00	\$36,365.51	\$0.00	\$0.00	
D	5122	ALIMENTOS Y UTENSILIOS	\$0.00	\$0.00	\$6,372.60	\$6,372.60	\$0.00	\$0.00	\$0.00	\$0.00	\$0.00	\$6,372.60	\$0.00	\$0.00	
D	5124	MATERIALES Y ARTÍCULOS DE CONSTRUCCIÓN Y DE REPARACIÓN	\$0.00	\$0.00	\$289.15	\$289.15	\$0.00	\$0.00	\$0.00	\$0.00	\$0.00	\$289.15	\$0.00	\$0.00	
D	5125	PRODUCTOS QUÍMICOS, FARMACÉUTICOS Y DE LABORATORIO	\$0.00	\$0.00	\$2,817.14	\$2,817.14	\$0.00	\$0.00	\$0.00	\$0.00	\$0.00	\$2,817.14	\$0.00	\$0.00	
D	5126	COMBUSTIBLES, LUBRICANTES Y ADITIVOS	\$0.00	\$0.00	\$23,815.42	\$23,815.42	\$0.00	\$0.00	\$0.00	\$0.00	\$0.00	\$23,815.42	\$0.00	\$0.00	
D	5129	HERRAMIENTAS, REFACCIONES Y ACCESORIOS MENORES	\$0.00	\$0.00	\$1,890.00	\$1,890.00	\$0.00	\$0.00	\$0.00	\$0.00	\$0.00	\$1,890.00	\$0.00	\$0.00	
D	5131	SERVICIOS BÁSICOS	\$0.00	\$0.00	\$392,316.58	\$392,316.58	\$0.00	\$0.00	\$0.00	\$0.00	\$0.00	\$392,316.58	\$0.00	\$0.00	
D	5133	SERVICIOS PROFESIONALES, CIENTÍFICOS Y TÉCNICOS Y OTROS SERVICIOS	\$0.00	\$0.00	\$59,968.29	\$59,968.29	\$0.00	\$0.00	\$0.00	\$0.00	\$0.00	\$59,968.29	\$0.00	\$0.00	
D	5134	SERVICIOS FINANCIEROS, BANCARIOS Y COMERCIALES	\$0.00	\$0.00	\$11,933.74	\$11,933.74	\$0.00	\$0.00	\$0.00	\$0.00	\$0.00	\$11,933.74	\$0.00	\$0.00	



Balanza de Comprobación del 01/ene./2020 al 31/oct./2020

Cuentas de Mayor con saldo y/o movimientos. (De la cuenta: 1000 a la 9000)

Fecha y hora de Impresión | 05/nov./2020 | 12:14 p. m.

Usu: supervisor
Rep: rptBalanzaComprobacion

Nat.	Cuenta	Nombre de la cuenta	SALDO ANTERIOR	MOVIMIENTOS	SALDO ACTUAL
D	5135	SERVICIOS DE INSTALACIÓN, REPARACIÓN, MANTENIMIENTO Y CONSERVACIÓN	\$0.00	\$30,294.56	\$0.00
D	5137	SERVICIOS DE TRASLADO Y VIÁTICOS	\$0.00	\$51,753.27	\$0.00
D	5138	SERVICIOS OFICIALES	\$0.00	\$3,807.00	\$0.00
D	5139	OTROS SERVICIOS GENERALES	\$0.00	\$189,596.00	\$0.00
D	5271	TRANSFERENCIAS POR OBLIGACIONES DE LEY	\$0.00	\$65,507.75	\$0.00
D	8110	LEY DE INGRESOS ESTIMADA	\$0.00	\$0.00	\$0.00
A	8120	LEY DE INGRESOS POR EJECUTAR	\$0.00	\$13,020,838.50	\$0.00
A	8140	LEY DE INGRESOS DEVENGADA	\$0.00	\$14,062,495.50	\$0.00
A	8150	LEY DE INGRESOS RECAUDADA	\$0.00	\$10,937,500.50	\$0.00
A	8210	PRESUPUESTO DE EGRESOS APROBADO	\$0.00	\$0.00	\$0.00
D	8220	PRESUPUESTO DE EGRESOS POR EJERCER	\$0.00	\$18,270,060.01	\$0.00
A	8230	MODIFICACIONES AL PRESUPUESTO DE EGRESOS APROBADO	\$0.00	\$5,770,060.01	\$0.00
D	8240	PRESUPUESTO DE EGRESOS COMPROMETIDO	\$0.00	\$6,790,219.81	\$0.00
D	8250	PRESUPUESTO DE EGRESOS DEVENGADO	\$0.00	\$6,790,219.81	\$0.00
D	8260	PRESUPUESTO DE EGRESOS EJERCIDO	\$0.00	\$6,796,734.66	\$6,514.85
D	8270	PRESUPUESTO DE EGRESOS PAGADO	\$0.00	\$7,525,718.59	\$7,525,718.59
Sumas =>			\$1,854,509.26	\$130,890,554.35	\$39,961,677.91
			\$1,854,509.26	\$130,890,554.35	\$39,961,677.91

MTRO. CHRISTIAN VELASCO MILANES
COMISIONADO PRESIDENTE

LIC. NORA NILDA CHAVEZ PONCE
SECRETARIA DE ADMINISTRACION



Estado Analítico de Ingresos

COLIMA

Del 01/ene./2020 Al 31/oct./2020

Fecha y hora de impresión
05/nov./2020 12:15 p. m.

ep: rptEstadoPresupuestoIngresosRB_CP_2019
sr: supervisor

Rubro de Ingreso	Estimado (1)	Ampliaciones y Reducciones (2)	Modificado (3=1+2)	Devenidos (4)	Recaudado (5)	Diferencia (6=5-1)

IMPUESTOS	\$0.00	\$0.00	\$0.00	\$0.00	\$0.00	0.00
CUOTAS Y APORTACIONES DE SEGURIDAD SOCIAL	\$0.00	\$0.00	\$0.00	\$0.00	\$0.00	0.00
CONTRIBUCIONES DE MEJORAS	\$0.00	\$0.00	\$0.00	\$0.00	\$0.00	0.00
DERECHOS	\$0.00	\$0.00	\$0.00	\$0.00	\$0.00	0.00
PRODUCTOS	\$0.00	\$0.00	\$0.00	\$0.00	\$0.00	0.00
APROVECHAMIENTOS	\$0.00	\$0.00	\$0.00	\$0.00	\$0.00	0.00
INGRESOS POR VENTA DE BIENES, PRESTACION DE SERVICIOS Y PARTICIPACIONES, APORTACIONES, CONVENIOS, INCENTIVOS	\$0.00	\$0.00	\$0.00	\$0.00	\$0.00	0.00
TRANSFERENCIAS, ASIGNACIONES, SUBSIDIOS Y SUBVENCIONES	\$12,500,000.00	\$0.00	\$12,500,000.00	\$14,062,495.50	\$10,416,662.00	-2,083,338.00
INGRESOS DERIVADOS DE FINANCIAMIENTOS	\$0.00	\$0.00	\$0.00	\$0.00	\$0.00	0.00
Total	\$12,500,000.00	\$0.00	\$12,500,000.00	\$14,062,495.50	\$10,416,662.00	-2,083,338.00

Estado Analítico de Ingresos por Fuente de Financiamiento	Estimado (1)	Ampliaciones / Reducciones (2)	Modificado (3=1+2)	Devenidos (4)	Recaudado (5)	Diferencia (6=5-1)

cs Municipios	\$0.00	\$0.00	\$0.00	\$0.00	\$0.00	0.00
es del Poder Ejecutivo Federal o Estatal y	\$0.00	\$0.00	\$0.00	\$0.00	\$0.00	0.00
IMPUESTOS	\$0.00	\$0.00	\$0.00	\$0.00	\$0.00	0.00
CUOTAS Y APORTACIONES DE SEGURIDAD SOCIAL	\$0.00	\$0.00	\$0.00	\$0.00	\$0.00	0.00
CONTRIBUCIONES DE MEJORAS	\$0.00	\$0.00	\$0.00	\$0.00	\$0.00	0.00
DERECHOS	\$0.00	\$0.00	\$0.00	\$0.00	\$0.00	0.00
PRODUCTOS	\$0.00	\$0.00	\$0.00	\$0.00	\$0.00	0.00
APROVECHAMIENTOS	\$0.00	\$0.00	\$0.00	\$0.00	\$0.00	0.00
PARTICIPACIONES, APORTACIONES, CONVENIOS, INCENTIVOS	\$0.00	\$0.00	\$0.00	\$0.00	\$0.00	0.00
TRANSFERENCIAS, ASIGNACIONES, SUBSIDIOS Y SUBVENCION	\$0.00	\$0.00	\$0.00	\$0.00	\$0.00	0.00
es de los Entes Públicos de los Poderes	\$0.00	\$0.00	\$0.00	\$0.00	\$0.00	0.00
Estatal y Judicial, de los Organos Autónomos	\$0.00	\$0.00	\$0.00	\$0.00	\$0.00	0.00
Sector Paraestatal o Paramunicipal, así como de las	\$0.00	\$0.00	\$0.00	\$0.00	\$0.00	0.00
resas Productivas del Estado	\$0.00	\$0.00	\$0.00	\$0.00	\$0.00	0.00
CUOTAS Y APORTACIONES DE SEGURIDAD SOCIAL	\$0.00	\$0.00	\$0.00	\$0.00	\$0.00	0.00
PRODUCTOS	\$0.00	\$0.00	\$0.00	\$0.00	\$0.00	0.00
INGRESOS POR VENTA DE BIENES, PRESTACION DE SERVICIOS	\$0.00	\$0.00	\$0.00	\$0.00	\$0.00	0.00
TRANSFERENCIAS, ASIGNACIONES, SUBSIDIOS Y SUBVENCION	\$12,500,000.00	\$0.00	\$12,500,000.00	\$14,062,495.50	\$10,416,662.00	-2,083,338.00
esos Derivados de Financiamiento	\$0.00	\$0.00	\$0.00	\$0.00	\$0.00	0.00
INGRESOS DERIVADOS DE FINANCIAMIENTOS	\$0.00	\$0.00	\$0.00	\$0.00	\$0.00	0.00
Total	\$12,500,000.00	\$0.00	\$12,500,000.00	\$14,062,495.50	\$10,416,662.00	-2,083,338.00



MTRO. CHRISTIAN VELASCO MILANES
COMISIONADO PRESIDENTE

LIC. NORAHILBA CHAVEZ PONCE
SECRETARIA DE ADMINISTRACION



COLIMA

Estado Analítico del Ejercicio del Presupuesto de Egresos

Clasificación por Objeto del Gasto (Capítulo y Concepto)

Del 01/ene./2020 Al 31/oct./2020

Fecha y hora de Impresión 05/nov./2020 12:18 p. m.

Concepto	Egresos			
	Aprobado	Ampliaciones / Reducciones	Modificado	Devengado
	1	2	3=(1+2)	4
	5	6 = (3 - 4)		

EFICIOS PERSONALES	\$6,618,884.00	\$3,830,453.46	\$10,449,337.46	\$5,911,825.93	\$6,647,324.71	\$4,537,511.53
MUNERACIONES A PERSONAL CARÁCTER PERMANENTE	\$987,584.00	\$1,069,707.96	\$2,057,291.96	\$1,448,238.50	\$1,698,899.49	\$609,053.46
muneraciones al personal de carácter transitorio	\$0.00	\$0.00	\$0.00	\$0.00	\$0.00	\$0.00
MUNERACIONES ADICIONALES Y ESPECIALES	\$889,068.00	\$724,839.44	\$1,613,907.44	\$510,500.18	\$566,266.08	\$1,103,407.26
JURIDAD SOCIAL	\$257,256.00	\$1,070,302.98	\$1,327,558.98	\$253,284.23	\$253,284.23	\$1,074,274.75
IAS PRESTACIONES SOCIALES Y ECONÓMICAS	\$3,890,748.00	\$904,553.71	\$4,795,301.71	\$3,330,251.84	\$3,684,954.75	\$1,465,049.87
VISIONES	\$0.00	\$0.00	\$0.00	\$0.00	\$0.00	\$0.00
JO DE ESTÍMULOS A SERVIDORES PÚBLICOS	\$594,228.00	\$61,049.37	\$655,277.37	\$369,551.18	\$443,920.16	\$285,726.19
TERIALES Y SUMINISTRO	\$180,912.00	-\$37,512.00	\$143,400.00	\$71,549.82	\$71,549.82	\$71,850.18
eriales de admon, emisión de doc y art de oficiales	\$55,908.00	-\$9,108.00	\$46,800.00	\$36,365.51	\$36,365.51	\$10,434.49
MENTOS Y UTENSILIOS	\$12,504.00	-\$3,804.00	\$8,700.00	\$6,372.60	\$6,372.60	\$2,327.40
ERIAS PRIMAS Y MATERIALES DE PRODUCCIÓN Y COMEF	\$0.00	\$0.00	\$0.00	\$0.00	\$0.00	\$0.00
ERIALES Y ART. DE CONSTRUCCIÓN Y DE REPARACIÓN	\$9,000.00	-\$5,400.00	\$3,600.00	\$289.15	\$289.15	\$3,310.85
factos químicos, farmacéuticos y de laboratorios	\$0.00	\$2,817.14	\$2,817.14	\$2,817.14	\$2,817.14	\$0.00
ABUSTIBLES, LUBRICANTES Y ADITIVOS	\$90,000.00	-\$29,817.14	\$60,182.86	\$23,815.42	\$23,815.42	\$36,367.44
TUARIO, BLANCOS, PRENDAS DE PROTECCIÓN Y ARTÍCULO	\$0.00	\$0.00	\$0.00	\$0.00	\$0.00	\$0.00
eriales y suministro para seguridad	\$0.00	\$0.00	\$0.00	\$0.00	\$0.00	\$0.00
RAMIENTAS, REFACCIONES Y ACCESORIOS MENORES	\$13,500.00	\$7,800.00	\$21,300.00	\$1,890.00	\$1,890.00	\$19,410.00
EFICIOS GENERALES	\$5,690,264.00	-\$4,690,664.01	\$999,599.99	\$739,669.44	\$739,669.44	\$259,930.55
EFICIOS BÁSICOS	\$285,012.00	-\$32,612.00	\$252,400.00	\$392,316.58	\$392,316.58	-\$139,916.58
EFICIOS DE ARRENDAMIENTO	\$0.00	\$0.00	\$0.00	\$0.00	\$0.00	\$0.00
EFICIOS PROF, CIENTÍFICOS, TÉC Y OTROS SERV	\$7,008.00	\$66,111.99	\$73,119.99	\$59,968.29	\$59,968.29	\$13,151.70
EFICIOS FINANCIEROS, BANCARIOS Y COMERCIALES	\$25,884.00	\$71,371.40	\$97,255.40	\$11,933.74	\$11,933.74	\$85,321.66

MTRO. CHRISTIAN VELASCO MILLANES
COMISIONADO PRESIDENTE

LIC. NORA HILDA CHAVEZ PONCE
SECRETARIA DE ADMINISTRACION

AGENCIA, ACCESO A LA INFORMACION PUBLICA Y PROTECCION DE DATOS DEL ESTADO DE

COLIMA

Estado Analítico del Ejercicio del Presupuesto de Egresos

Clasificación por Objeto del Gasto (Capítulo y Concepto)

Del 01/ene./2020 Al 31/oct./2020

Fecha y

05/nov./2020

hora de Impresión

12:18 p. m.

r: supervisor

p: rptEstadoPresupuestoEgresos_CP_CTO



Concepto	Egresos				
	1 Aprobado	2 Ampliaciones / (Reducciones)	3=(1+2) Modificado	4 Devengado	5 Pagado

VICIOS DE INSTALACIÓN, REP, MANTO Y CONSERV	\$54,324.00	\$101,556.00	\$155,880.00	\$30,294.56	\$125,585.44
VICIOS DE COMUNICACIÓN SOCIAL Y PUBLICIDAD	\$9,996.00	\$2,004.00	\$12,000.00	\$0.00	\$12,000.00
VICIOS de trasladados y viáticos	\$165,012.00	-\$50,267.40	\$114,744.60	\$51,753.27	\$62,991.33
VICIOS OFICIALES	\$26,004.00	\$23,996.00	\$50,000.00	\$3,807.00	\$46,193.00
ROS SERVICIOS GENERALES	\$5,117,024.00	-\$4,872,824.00	\$244,200.00	\$189,596.00	\$54,604.00
ANSFERENCIAS, ASIGNACIONES, SUBSIDIOS Y OT	\$0.00	\$436,738.55	\$436,738.55	\$65,507.75	\$371,230.80
ANSFERENCIAS INTERNAS Y ASIGNACIONES AL SECTOR P	\$0.00	\$0.00	\$0.00	\$0.00	\$0.00
ANSFERENCIAS AL RESTO DEL SECTOR PÚBLICO	\$0.00	\$0.00	\$0.00	\$0.00	\$0.00
INDIOS Y SUBVENCIONES	\$0.00	\$0.00	\$0.00	\$0.00	\$0.00
IDAS SOCIALES	\$0.00	\$0.00	\$0.00	\$0.00	\$0.00
ISIONES Y JUBILACIONES	\$0.00	\$0.00	\$0.00	\$0.00	\$0.00
ANSFERENCIAS A FIDEICOMISOS, MANDATOS Y OTROS AN	\$0.00	\$0.00	\$0.00	\$0.00	\$0.00
ANSFERENCIAS A LA SEGURIDAD SOCIAL	\$0.00	\$436,738.55	\$436,738.55	\$65,507.75	\$371,230.80
VATIVOS	\$0.00	\$0.00	\$0.00	\$0.00	\$0.00
ferencias al exterior	\$0.00	\$0.00	\$0.00	\$0.00	\$0.00
NES MUEBLES, INMUEBLES E INTANGIBLES	\$9,940.00	\$437,060.00	\$447,000.00	\$1,666.87	\$445,333.13
SILIARIO Y EQUIPO DE ADMINISTRACIÓN	\$0.00	\$159,000.00	\$159,000.00	\$1,666.87	\$157,333.13
SILIARIO Y EQUIPO EDUCACIONAL Y RECREATIVO	\$0.00	\$36,000.00	\$36,000.00	\$0.00	\$36,000.00
JIPO E INSTRUMENTAL MÉDICO Y DE LABORATORIO	\$0.00	\$0.00	\$0.00	\$0.00	\$0.00
ÍCULOS Y EQUIPO DE TRANSPORTE	\$0.00	\$150,000.00	\$150,000.00	\$0.00	\$150,000.00
JIPO DE DEFENSA Y SEGURIDAD	\$0.00	\$0.00	\$0.00	\$0.00	\$0.00
QUINARIA, OTROS EQUIPOS Y HERRAMIENTAS	\$0.00	\$75,000.00	\$75,000.00	\$0.00	\$75,000.00
IVOS BIOLÓGICOS	\$0.00	\$0.00	\$0.00	\$0.00	\$0.00

MTRO. CHRISTIAN VELASCO MILANES
COMISIONADO PRESIDENTE

LIC. NORAHILDA CHAVEZ PONCE
SECRETARIA DE ADMINISTRACION



COLIMA

Estado Analítico del Ejercicio del Presupuesto de Egresos

Clasificación por Objeto del Gasto (Capítulo y Concepto)

Del 01/ene./2020 Al 31/oct./2020

Fecha y hora de Impresión 05/nov./2020 12:18 p. m.

Concepto	Egresos					
	1 Aprobado	2 Ampliaciones / (Reducciones)	3=(1+2) Modificado	4 Devengado	5 Pagado	6 = (3 - 4) Subejercicio

ENES INMUEBLES	\$0.00	\$0.00	\$0.00	\$0.00	\$0.00	\$0.00
TIVOS INTANGIBLES	\$9,940.00	\$17,060.00	\$27,000.00	\$0.00	\$0.00	\$27,000.00
ERSON PÚBLICA	\$0.00	\$0.00	\$0.00	\$0.00	\$0.00	\$0.00
LA PÚBLICA EN BIENES DE DOMINIO PÚBLICO	\$0.00	\$0.00	\$0.00	\$0.00	\$0.00	\$0.00
LA PÚBLICA EN BIENES PROPIOS	\$0.00	\$0.00	\$0.00	\$0.00	\$0.00	\$0.00
YECTOS PRODUCTIVOS Y ACCIONES DE FOMENTO	\$0.00	\$0.00	\$0.00	\$0.00	\$0.00	\$0.00
ERSIONES FINANCIERAS Y OTRAS PROVISIONES	\$0.00	\$23,924.00	\$23,924.00	\$0.00	\$0.00	\$23,924.00
ERSIONES PARA EL FOMENTO DE ACTIVIDADES PRODUCTIVAS	\$0.00	\$0.00	\$0.00	\$0.00	\$0.00	\$0.00
IONES Y PARTICIPACIONES DE CAPITAL	\$0.00	\$0.00	\$0.00	\$0.00	\$0.00	\$0.00
APRA DE TÍTULOS Y VALORES	\$0.00	\$0.00	\$0.00	\$0.00	\$0.00	\$0.00
ACCIÓN DE PRÉSTAMOS	\$0.00	\$0.00	\$0.00	\$0.00	\$0.00	\$0.00
ERSIONES EN FIDEICOMISOS, MANDATOS Y OTROS ANALÍTICOS	\$0.00	\$0.00	\$0.00	\$0.00	\$0.00	\$0.00
AS INVERSIONES FINANCIERAS	\$0.00	\$0.00	\$0.00	\$0.00	\$0.00	\$0.00
VISIONES PARA CONTINGENCIAS Y OTRAS EROGACIONES	\$0.00	\$23,924.00	\$23,924.00	\$0.00	\$0.00	\$23,924.00
RTICIPACIONES Y APORTACIONES	\$0.00	\$0.00	\$0.00	\$0.00	\$0.00	\$0.00
RTICIPACIONES	\$0.00	\$0.00	\$0.00	\$0.00	\$0.00	\$0.00
RTACIONES	\$0.00	\$0.00	\$0.00	\$0.00	\$0.00	\$0.00
VENIOS	\$0.00	\$0.00	\$0.00	\$0.00	\$0.00	\$0.00
JDA PÚBLICA	\$0.00	\$0.00	\$0.00	\$0.00	\$0.00	\$0.00
RTACION DE LA DEUDA PÚBLICA	\$0.00	\$0.00	\$0.00	\$0.00	\$0.00	\$0.00
ERES DE LA DEUDA PÚBLICA	\$0.00	\$0.00	\$0.00	\$0.00	\$0.00	\$0.00
ISIONES DE LA DEUDA PÚBLICA	\$0.00	\$0.00	\$0.00	\$0.00	\$0.00	\$0.00
STOS DE LA DEUDA PÚBLICA	\$0.00	\$0.00	\$0.00	\$0.00	\$0.00	\$0.00

MTR. CHRISTIAN VELASCO MILANES
COMISIONADO PRESIDENTE

LIC. NORAMILDA CHAVEZ PONCE
SECRETARIA DE ADMINISTRACION



COLIMA

Estado Analítico del Ejercicio del Presupuesto de Egresos
 Clasificación por Objeto del Gasto (Capítulo y Concepto)

Del 01/ene./2020 Al 31/oct./2020

Fecha y hora de Impresión | 05/nov./2020 12:18 p. m.

supervisor : rptEstadoPresupuestoEgresos_CP_CTO

Concepto	Egresos				
	Aprobado	Ampliaciones / (Reducciones)	Modificado	Devengado	Pagado
	1	2	3=(1+2)	4	5
Subejercicio	6 = (3 - 4)				
os por cobertura	\$0.00	\$0.00	\$0.00	\$0.00	\$0.00
ROS FINANCIEROS	\$0.00	\$0.00	\$0.00	\$0.00	\$0.00
UDOS DE EJERCICIOS FISCALES ANTERIORES (ADEFAS)	\$0.00	\$0.00	\$0.00	\$0.00	\$0.00
tal del Gasto	\$12,500,000.00	\$0.00	\$12,500,000.00	\$6,790,219.81	\$7,525,718.59
					\$5,709,780.19

MTRO. CHRISTIAN VELASCO MILANES
 COMISIONADO PRESIDENTE

LIC NORAHILDA CHAVEZ PONCE
 SECRETARIA DE ADMINISTRACION



Estado Analítico del Ejercicio del Presupuesto de Egresos

COLIMA

Clasificación Económica (por Tipo de Gasto)

| Del 01/ene./2020 Al 31/oct./2020

Fecha y hora de Impresión 05/nov./2020 12:18 p. m.

Concepto	Egresos		Subejercicio			
	Aprobado	Ampliaciones / (Reducciones)	Modificado	Devengado	Pagado	6 = (3 - 4)
to Corriente	\$7,490,060.00	\$4,126,201.45	\$11,616,261.45	\$6,723,045.19	\$7,458,543.97	\$4,893,216.26
to de Capital	\$5,009,940.00	-\$4,562,940.00	\$447,000.00	\$1,666.87	\$1,666.87	\$445,333.13
rtización de la deuda y disminución de pasivos	\$0.00	\$0.00	\$0.00	\$0.00	\$0.00	\$0.00
siones y Jubilaciones	\$0.00	\$436,738.55	\$436,738.55	\$65,507.75	\$65,507.75	\$371,230.80
icipaciones	\$0.00	\$0.00	\$0.00	\$0.00	\$0.00	\$0.00
al del Gasto	\$12,500,000.00	\$0.00	\$12,500,000.00	\$6,790,219.81	\$7,525,183.99	\$5,709,780.19

COMISIONADO PRESIDENTE
 MTR. CHRISTIAN VELASCO MILANES

SECRETARIA DE ADMINISTRACION
 LIC. NORA BERKDA CHAVEZ PONCE



Concepto	Egresos				
	1 Aprobado	2 Ampliaciones / Reducciones	3=(1+2) Modificado	4 Devengado	5 Pagado

AL DEL GASTO	\$0.00	\$0.00	\$0.00	\$0.00	\$0.00
IADES PARAESTATALES Y FIDEICOMISOS NO	\$0.00	\$0.00	\$0.00	\$0.00	\$0.00
ESARIALES Y NO FINANCIEROS	\$0.00	\$0.00	\$0.00	\$0.00	\$0.00
FUNCIONES PUBLICAS DE LA SEGURIDAD SOCIAL	\$0.00	\$0.00	\$0.00	\$0.00	\$0.00
IADES PARAESTATALES EMPRESARIALES NO	\$0.00	\$0.00	\$0.00	\$0.00	\$0.00
ICIERAS CON PARTICIPACION ESTATAL	\$0.00	\$0.00	\$0.00	\$0.00	\$0.00
RTARIA	\$0.00	\$0.00	\$0.00	\$0.00	\$0.00
COMISOS EMPRESARIALES NO FINANCIEROS	\$0.00	\$0.00	\$0.00	\$0.00	\$0.00
PARTICIPACION ESTATAL MAYORITARIA	\$0.00	\$0.00	\$0.00	\$0.00	\$0.00
IADES PARAESTATALES EMPRESARIALES	\$0.00	\$0.00	\$0.00	\$0.00	\$0.00
ICIERAS MONETARIAS CON PARTICIPACION	\$0.00	\$0.00	\$0.00	\$0.00	\$0.00
TAL MAYORITARIA	\$0.00	\$0.00	\$0.00	\$0.00	\$0.00
IADES PARAESTATALES EMPRESARIALES	\$0.00	\$0.00	\$0.00	\$0.00	\$0.00
ICIERAS NO MONETARIAS CON PARTICIPACION	\$0.00	\$0.00	\$0.00	\$0.00	\$0.00
TAL MAYORITARIA	\$0.00	\$0.00	\$0.00	\$0.00	\$0.00
COMISOS FINANCIEROS PUBLICOS CON	\$0.00	\$0.00	\$0.00	\$0.00	\$0.00
ICIPACION ESTATAL MAYORITARIA	\$0.00	\$0.00	\$0.00	\$0.00	\$0.00

MTRRO. CHRISTIAN VELASCO MILANES
 COMISIONADO PRESIDENTE

LIC. NORA HILDA CHAVEZ PONCE
 SECRETARIA DE ADMINISTRACION

ENCIA, ACCESO A LA INFORMACION PUBLICA Y PROTECCION DE DATOS DEL ESTADO DE



COLIMA

Estado Analítico del Ejercicio del Presupuesto de Egresos

Clasificación Funcional (Finalidad y Función)

Del 01/ene./2020 Al 31/oct./2020

Fecha y hora de Impresión | 05/nov./2020 12:20 p. m.

supervisor : rpt:EstadoPresupuestoEgresos_FN3

Concepto	Egresos				
	Aprobado	Ampliaciones / (Reducciones)	Modificado	Devengado	Pagado

TERNO	\$12,500,000.00	\$0.00	\$12,500,000.00	\$6,790,219.81	\$7,525,718.59	\$5,709,780.19
LACION	\$0.00	\$0.00	\$0.00	\$0.00	\$0.00	\$0.00
CIA	\$0.00	\$0.00	\$0.00	\$0.00	\$0.00	\$0.00
DINACION DE LA POLITICA DE GOBIERNO	\$0.00	\$0.00	\$0.00	\$0.00	\$0.00	\$0.00
SIONES EXTERIORES	\$0.00	\$0.00	\$0.00	\$0.00	\$0.00	\$0.00
TOS FINANCIEROS Y HACENDARIOS	\$0.00	\$0.00	\$0.00	\$0.00	\$0.00	\$0.00
RIDAD NACIONAL	\$0.00	\$0.00	\$0.00	\$0.00	\$0.00	\$0.00
TOS DE ORDEN PUBLICO Y DE SEGURIDAD INTERIOR	\$0.00	\$0.00	\$0.00	\$0.00	\$0.00	\$0.00
S SERVICIOS GENERALES	\$12,500,000.00	\$0.00	\$12,500,000.00	\$6,790,219.81	\$7,525,718.59	\$5,709,780.19
ARROLLO SOCIAL	\$0.00	\$0.00	\$0.00	\$0.00	\$0.00	\$0.00
ECCION AMBIENTAL	\$0.00	\$0.00	\$0.00	\$0.00	\$0.00	\$0.00
UDA Y SERVICIOS A LA COMUNIDAD	\$0.00	\$0.00	\$0.00	\$0.00	\$0.00	\$0.00
D	\$0.00	\$0.00	\$0.00	\$0.00	\$0.00	\$0.00
EACION, CULTURA Y OTRAS MANIFESTACIONES	\$0.00	\$0.00	\$0.00	\$0.00	\$0.00	\$0.00
LES	\$0.00	\$0.00	\$0.00	\$0.00	\$0.00	\$0.00
LACION	\$0.00	\$0.00	\$0.00	\$0.00	\$0.00	\$0.00
ECCION SOCIAL	\$0.00	\$0.00	\$0.00	\$0.00	\$0.00	\$0.00
S ASUNTOS SOCIALES	\$0.00	\$0.00	\$0.00	\$0.00	\$0.00	\$0.00
ARROLLO ECONOMICO	\$0.00	\$0.00	\$0.00	\$0.00	\$0.00	\$0.00
TOS ECONOMICOS, COMERCIALES Y LABORALES EN	\$0.00	\$0.00	\$0.00	\$0.00	\$0.00	\$0.00
RAL	\$0.00	\$0.00	\$0.00	\$0.00	\$0.00	\$0.00
PECUARIA, SILVICULTURA, PESCA Y CAZA	\$0.00	\$0.00	\$0.00	\$0.00	\$0.00	\$0.00
SUSTIBLES Y ENERGIA	\$0.00	\$0.00	\$0.00	\$0.00	\$0.00	\$0.00

MTRO. CHRISTIAN VELASCO MILANES
COMISIONADO PRESIDENTE

LIC. NORA HILDA CHAVEZ PONCE
SECRETARIA DE ADMINISTRACION



COLIMA

Estado Analítico del Ejercicio del Presupuesto de Egresos

Clasificación Funcional (Finalidad y Función)

Del 01/ene./2020 Al 31/oct./2020

Fecha y hora de Impresión 05/nov./2020 12:20 p. m.

supervisor rptEstadoPresupuestoEgresos_FN3

Concepto	Egresos				
	Aprobado	Ampliaciones / (Reducciones)	Modificado	Devengado	Pagado

1	2	3=(1+2)	4	5	6 = (3 - 4)
MANUFACTURAS Y CONSTRUCCION	\$0.00	\$0.00	\$0.00	\$0.00	\$0.00
TRANSPORTE	\$0.00	\$0.00	\$0.00	\$0.00	\$0.00
COMUNICACIONES	\$0.00	\$0.00	\$0.00	\$0.00	\$0.00
MO	\$0.00	\$0.00	\$0.00	\$0.00	\$0.00
IA, TECNOLOGIA E INNOVACION	\$0.00	\$0.00	\$0.00	\$0.00	\$0.00
INDUSTRIAS Y OTROS ASUNTOS ECONOMICOS	\$0.00	\$0.00	\$0.00	\$0.00	\$0.00
AS NO CLASIFICADAS EN FUNCIONES	\$0.00	\$0.00	\$0.00	\$0.00	\$0.00
RIORES	\$0.00	\$0.00	\$0.00	\$0.00	\$0.00
ACCIONES DE LA DEUDA PUBLICA / COSTO	\$0.00	\$0.00	\$0.00	\$0.00	\$0.00
CIERRO DE LA DEUDA	\$0.00	\$0.00	\$0.00	\$0.00	\$0.00
DIFERENCIAS, PARTICIPACIONES Y APORTACIONES	\$0.00	\$0.00	\$0.00	\$0.00	\$0.00
AMIENTO DEL SISTEMA FINANCIERO	\$0.00	\$0.00	\$0.00	\$0.00	\$0.00
OS DE EJERCICIOS FISCALES ANTERIORES	\$0.00	\$0.00	\$0.00	\$0.00	\$0.00
Total del Gasto	\$12,500,000.00	\$0.00	\$12,500,000.00	\$6,790,219.81	\$5,709,780.19

MTR. CHRISTIAN VELASCO MILANES

LIC. NORA HILDA CHAVEZ PONCE SECRETARIA DE ADMINISTRACION

AGENCIA, ACCESO A LA INFORMACION PUBLICA Y PROTECCION DE DATOS DEL ESTADO DE



Gasto por Categoría Programática
COLIMA
Del 01/ene./2020 Al 31/oct./2020

Fecha y hora de Impresión | 05/nov./2020 12:24 p. m.

plcistadorPresupuestoEgresos_PC

Concepto	Egresos				
	1 Aprobado	2 Ampliaciones / (Reducciones)	3=(1+2) Modificado	4 Devengado	5 Pagado
					6 = (3 - 4) Subejercicio

MTRD. CHRISTIAN VELASCO MILANES
 COMISIONADO PRESIDENTE

LIC. NORAHILBA CHAVEZ PONCE
 SECRETARIA DE ADMINISTRACION

AGENCIA, ACCESO A LA INFORMACION PUBLICA Y PROTECCION DE DATOS DEL ESTADO DE



Gasto por Categoría Programática
COLIMA
Del 01/ene./2020 Al 31/oct./2020

Fecha y hora de Impresión | 05/nov./2020 12:26 p. m.

Director Ejecutivo | Egresos_PC

Concepto	Egresos				
	1 Aprobado	2 Ampliaciones / (Reducciones)	3=(1+2) Modificado	4 Devengado	5 Pagado
					6 = (3 - 4)

 MTRD. CHRISTIAN VELASCO MILANES
 COMISIONADO PRESIDENTE

 LIC. NORAMILDA CHAVEZ PONCE
 SECRETARIA DE ADMINISTRACIÓN



IA, ACCESO A LA INFORMACIÓN PÚBLICA Y PROTECCIÓN DE DATOS COLIMA


Endeudamiento Neto
Del 01/ene./2020 Al 31/oct./2020

Usr: supervisor
Rep: rptEndeudamientoNeto

Fecha y hora de Impresión | 05/nov./2020 | 12:21 p. m.

Identificación de Crédito o Instrumento	Contratación/Colocación A	Amortización B	Endeudamiento Neto C=A-B
Total Créditos Bancarios	\$0.00	\$0.00	\$0.00

Otros Instrumentos de Deuda	Total
Total Otros Instrumentos de Deuda	\$0.00
Total	\$0.00


 MTRO. CHRISTIAN VELASCO MILANES
 COMISIONADO PRESIDENTE


 LIC. NORA HILDA CHAVEZ PONCE
 SECRETARÍA DE ADMINISTRACIÓN




IA, ACCESO A LA INFORMACIÓN PÚBLICA Y PROTECCIÓN DE DATOS
COLIMA

Intereses de la Deuda
 Del 01/ene./2020 Al 31/oct./2020

Usu: supervisor
 Rep: rptInteresesdeLaDeuda

Fecha y hora de Impresión | 05/nov./2020 12:22 p. m.

Identificación de Crédito o Instrumento	Créditos Bancarios	Devengado	Pagado
Total de Intereses de Créditos Bancarios		\$0.00	\$0.00
Otros Instrumentos de Deuda			
Total de Intereses de Otros Instrumentos de Deuda		\$0.00	\$0.00
Total		\$0.00	\$0.00



 MTRO. CHRISTIAN VELASCO MILANES
 COMISIONADO PRESIDENTE


 LIC. NORA BREDA CHAVEZ PONCE
 SECRETARÍA DE ADMINISTRACIÓN

Concepto	Estimado	Devengado	Paga
I. Ingresos Presupuestarios (I=1+2)	\$12,500,000.00	\$14,062,495.50	\$10,416,662.
1. Ingresos del Gobierno de la Entidad Federativa	\$12,500,000.00	\$14,062,495.50	\$10,416,662
2. Ingresos del Sector Paraestatal	\$0.00	\$0.00	\$0
II. Egresos Presupuestarios (II=3+4)	\$12,500,000.00	\$6,790,219.81	\$7,525,718.
3. Egresos del Gobierno de la Entidad Federativa	\$12,500,000.00	\$6,790,219.81	\$7,525,718
4. Egresos del Sector Paraestatal	\$0.00	\$0.00	\$0
III. Balance Presupuestario (Superávit o Déficit) (III = I - II)	\$0.00	\$7,272,275.69	\$2,890,943.

Concepto	Estimado	Devengado	Paga
III. Balance Presupuestario (Superávit o Déficit)	\$0.00	\$7,272,275.69	\$2,890,943.
IV. Intereses, Comisiones y Gastos de la Deuda	\$0.00	\$0.00	\$0.
V. Balance Primario (Superávit o Déficit) (V= III - IV)	\$0.00	\$7,272,275.69	\$2,890,943.

Concepto	Estimado	Devengado	Paga
A. Financiamiento	\$0.00	\$0.00	\$0.
B. Amortización de la deuda	\$0.00	\$0.00	\$0.
C. Endeudamiento ó desendeudamiento (C = A - B)	\$0.00	\$0.00	\$0.


 MTR. CHRISTIAN VELASCO MILANÉS
 COMISIONADO PRESIDENTE


 LIC. NORA MILDA CHAVEZ PONCE
 SECRETARIA DE ADMINISTRACIÓN

INSTITUTO DE TRANSPARENCIA, ACCESO A LA INFORMACION PUBLICA Y PROTECCION DE DATOS DEL ESTADO DE COLIMA (a)
Estado de Situación Financiera Detallado - LDF
Al 31 de diciembre de 2019 y al 31 de Octubre de 2020 (b)

Concepto (c)	2020 (d)	31 de diciembre de 2019 (e)	Concepto (e)	2020 (d)	31 de diciembre de 2019 (e)
ACTIVO			PASIVO		
Activo Circulante			Activo Circulante		
a. Efectivo y Equivalentes (a=a1+a2+a3+a4+a5+a6+a7)	2,892,446	463,883	a. Cuentas por Pagar a Corto Plazo (a=a1+a2+a3+a4+a5+a6+a7+a8+a9)	211,560	650,120
a1) Efectivo	5,000	5,000	a1) Servicios Personales por Pagar a Corto Plazo	-1	40,323
a2) Bancos/tesorería	2,886,471	437,908	a2) Proveedores por Pagar a Corto Plazo	0	7,026
a3) Bancos/Depositos y Otros	0	0	a3) Contratas por Obras Públicas por Pagar a Corto Plazo	0	0
a4) Inversiones Temporales (Hasta 3 meses)	0	0	a4) Participaciones y Aportaciones por Pagar a Corto Plazo	0	0
a5) Fondos con Alocación Específica	0	0	a5) Transferencias Obradas por Pagar a Corto Plazo	0	0
a6) Depósitos de Fondos en Garantía y/o Administración	20,975	20,975	a6) Intereses, Comisiones y Otros Gastos de la Deuda Pública por Pagar a Corto Plazo	0	0
a7) Otros Efectivos y Equivalentes	0	0	a7) Relaciones y Contribuciones por Pagar a Corto Plazo	211,560	602,771
b. Derechos a Recibir Efectivo o Equivalentes (b=b1+b2+b3+b4+b5+b6+b7)	3,116,832	22,543	a8) Dividendos de la Ley de Ingresos por Pagar a Corto Plazo	0	0
b1) Inversiones Financieras de Corto Plazo	0	0	a9) Otras Cuentas por Pagar a Corto Plazo	0	0
b2) Cuentas por Cobrar a Corto Plazo	3,124,965	22,543	b. Documentos por Pagar a Corto Plazo (b=b1+b2+b3)	0	0
b3) Deudas Diversas por Cobrar a Corto Plazo	0	0	b1) Documentos Comerciales por Pagar a Corto Plazo	0	0
b4) Ingresos por Recopiar a Corto Plazo	0	0	b2) Documentos con Contratas por Obras Públicas por Pagar a Corto Plazo	0	0
b5) Préstamos Otorgados a Corto Plazo	0	0	b3) Otros Documentos por Pagar a Corto Plazo	0	0
b7) Otros Derechos a Recibir Efectivo o Equivalentes a Corto Plazo	7,500	0	c. Poción a Corto Plazo de la Deuda Pública (c=c1+c2)	0	0
c. Derechos a Recibir Bienes o Servicios (c=c1+c2+c3+c4+c5)	7,500	0	c1) Poción a Corto Plazo de la Deuda Pública	0	0
c1) Anticipo a Proveedores por Adquisición de Bienes y Prestación de Servicios a Corto Plazo	7,500	0	c2) Poción a Corto Plazo de Arrendamiento Financiero	0	0
c2) Anticipo a Proveedores por Adquisición de Bienes Inmuebles y Muebles a Corto Plazo	0	0	d. Títulos y Valores a Corto Plazo	0	0
c3) Anticipo a Proveedores por Adquisición de Bienes Intangibles a Corto Plazo	0	0	e. Pasivos Diferidos a Corto Plazo (e=e1+e2+e3)	0	0
c4) Anticipo a Contratistas por Obras Públicas a Corto Plazo	0	0	e1) Ingresos Cobrados por Adelantado a Corto Plazo	0	0
c5) Otros Derechos a Recibir Bienes o Servicios a Corto Plazo	0	0	e2) Intereses Cobrados por Adelantado a Corto Plazo	0	0
d. Inventarios (d=d1+d2+d3+d4+d5)	0	0	e3) Otros Pasivos Diferidos a Corto Plazo	0	0
d1) Inventario de Mercancías para Venta	0	0	f. Fondos y Bienes de Terceros en Garantía y/o Administración a Corto Plazo (f=f1+f2+f3+f4+f5+f6)	0	0
d2) Inventario de Mercancías Terminadas	0	0	f1) Fondos en Garantía a Corto Plazo	0	0
d3) Inventario de Mercancías en Proceso de Elaboración	0	0	f2) Fondos en Administración a Corto Plazo	0	0
d4) Inventario de Materias Primas, Materiales y Suministros para Producción	0	0	f3) Fondos Contingentes a Corto Plazo	0	0
d5) Bienes en Tránsito	0	0	f4) Fondos de Fideicomisos, Mandatos y Contratos Análogos a Corto Plazo	0	0
e. Almacenes	0	0	f5) Otros Fondos de Terceros en Garantía y/o Administración a Corto Plazo	0	0
f. Estimación por Pérdida o Deterioro de Activos Circulantes (f=f1+f2)	0	0	f6) Valores y Bienes en Garantía a Corto Plazo	0	0
f1) Estimación para Cuentas Incobrables por Derechos a Recibir Efectivo o Equivalentes	0	0	g. Provisiones a Corto Plazo (g=g1+g2+g3)	0	0
f2) Estimación por Deterioro de Inventarios	0	0	g1) Provisión para Demandas y Juicios a Corto Plazo	0	0
g. Otros Activos Circulantes (g=g1+g2+g3+g4)	138	138	g2) Provisión para Contingencias a Corto Plazo	0	0
g1) Valores en Garantía	0	0	g3) Otras Provisiones a Corto Plazo	4,072	0
g2) Bienes en Garantía (excluye depósitos de fondos)	0	0	h. Otros Pasivos a Corto Plazo (h=h1+h2+h3)	0	0
g3) Bienes Derivados de Embargos, Decomisos, Aseguramientos y Dación en Pago	0	0	h1) Ingresos por Clasificar	0	0
g4) Adquisición con Fondos de Terceros	138	138	h2) Recaudación por Participar	0	0
IA. Total de Activos Circulantes (IA = a + b + c + d + e + f + g)	6,016,917	441,981	h3) Otros Pasivos Circulantes	4,072	0
Activo No Circulante			IIA. Total de Pasivos Circulantes (IIA = a + b + c + d + e + f + g + h)	215,631	650,120
a. Inversiones Financieras a Largo Plazo	0	0	Pasivo No Circulante		
b. Derechos a Recibir Efectivo o Equivalentes a Largo Plazo	0	0	a. Cuentas por Pagar a Largo Plazo	0	0
c. Bienes Inmuebles, Infraestructura y Construcciones en Proceso	1,347,265	1,345,588	b. Documentos por Pagar a Largo Plazo	0	0
d. Bienes Muebles	66,930	66,930	c. Deuda Pública a Largo Plazo	0	0
e. Activos Intangibles	94,655	94,655	d. Pasivos Diferidos a Largo Plazo	0	0
f. Deterioración, Deterioro y Amortización Acumulada de Bienes	0	0	e. Fondos y Bienes de Terceros en Garantía y/o Administración a Largo Plazo	0	0
g. Activos Diferidos	0	0	f. Provisiones a Largo Plazo	0	0
h. Estimación por Pérdida o Deterioro de Activos no Circulantes	0	0	IIIB. Total de Pasivos No Circulantes (IIIB = a + b + c + d + e + f)	0	0
i. Otros Activos no Circulantes	0	0	II. Total del Pasivo (II = IIIA + IIIB)	215,631	650,120
IB. Total de Activos No Circulantes (IB = a + b + c + d + e + f + g + h + i)	1,319,510	1,317,843	HACIENDA PUBLICA/PATRIMONIO		
I. Total del Activo (I = IA + IB)	7,336,426	1,759,824	III.A. Hacienda Pública/Patrimonio Contribuido (III.A = s + b + c)	0	0
			a. Aportaciones	0	0
			b. Donaciones de Capital	0	0
			c. Actualización de la Hacienda Pública/Patrimonio	0	0
			IIIB. Hacienda Pública/Patrimonio Generado (IIIB = a + b + c + d + e)	7,862,808	1,109,704
			a. Resultados del Ejercicio (Ahorro/Desahorro)	6,793,104	66,125
			b. Resultados de Ejercicios Anteriores	1,137,532	1,071,407
			c. Revaluos	0	0
			d. Reservas	-27,828	-27,828
			e. Rectificaciones de Resultados de Ejercicios Anteriores	0	0
			IIIC. Exceso o Insuficiencia en la Actualización de la Hacienda Pública/Patrimonio (IIIC=s+b)	0	0
			a. Resultado por Posición Monetaria	0	0
			b. Resultado por Tenencia de Activos no Monetarios	0	0
			III. Total Hacienda Pública/Patrimonio (III = IIIA + IIIB + IIIC)	7,862,808	1,109,704
			IV. Total del Pasivo y Hacienda Pública/Patrimonio (IV = II + III)	8,078,440	1,759,824

INSTITUTO DE TRANSPARENCIA, ACCESO A LA INFORMACIÓN PÚBLICA Y PROTECCIÓN DE DATOS DEL ESTADO DE COLIMA (a)

Informe Analítico de la Deuda Pública y Otros Pasivos - LDF

Del 1 de Enero al 31 de Octubre de 2020 (b)

(PESOS)

Denominación de la Deuda Pública y Otros Pasivos	Saldo al 31 de diciembre de 2019 (d)	Disposiciones del Periodo (e)	Amortizaciones del Periodo (f)	Revaluaciones, Reclasificaciones y Otros Ajustes (g)	Saldo Final del Periodo (h) $h=d+e-f+g$	Pago de Intereses del Periodo (i)	Pago de Comisiones y demás costos asociados durante el Periodo (j)
1. Deuda Pública (1=A+B)	0	0	0	0	0	0	0
A. Corto Plazo (A=a1+a2+a3)	0	0	0	0	0	0	0
a1) Instituciones de Crédito	0	0	0	0	0	0	0
a2) Títulos y Valores	0	0	0	0	0	0	0
a3) Arrendamientos Financieros	0	0	0	0	0	0	0
B. Largo Plazo (B=b1+b2+b3)	0	0	0	0	0	0	0
b1) Instituciones de Crédito	0	0	0	0	0	0	0
b2) Títulos y Valores	0	0	0	0	0	0	0
b3) Arrendamientos Financieros	0	0	0	0	0	0	0
2. Otros Pasivos	650,120	0	0	0	215,631	0	0
3. Total de la Deuda Pública y Otros Pasivos	650,120	0	0	0	215,631	0	0
4. Deuda Contingente 1 (Informativo)	0	0	0	0	0	0	0
A. Deuda Contingente 1	0	0	0	0	0	0	0
B. Deuda Contingente 2	0	0	0	0	0	0	0
C. Deuda Contingente XX	0	0	0	0	0	0	0
5. Valor de Instrumentos Bono Cupón Cero 2 (Informativo)	0	0	0	0	0	0	0
A. Instrumento Bono Cupón Cero 1	0	0	0	0	0	0	0
B. Instrumento Bono Cupón Cero 2	0	0	0	0	0	0	0
C. Instrumento Bono Cupón Cero XX	0	0	0	0	0	0	0

1. Se refiere a cualquier financiamiento en fuente o garantía de pago definida, que sea asumida de manera solidaria o subsidiaria por las Entidades Federativas con sus Municipios, organismos descentralizados y empresas de participación estatal mayoritaria y federaciones, locales o municipales, y por los Municipios con sus respectivos organismos descentralizados y empresas de participación municipal mayoritaria.

2. Se refiere al valor del Bono Cupón Cero que respalda el pago de los créditos asociados al mismo (Activo).

Obligaciones a Corto Plazo (k)	Monto Contratado (l)	Plazo Pactado (m)	Tasa de Interés (n)	Comisiones y Costos Relacionados (o)	Tasa Efectiva (p)
6. Obligaciones a Corto Plazo (Informativo)	0	0	0	0	0
A. Crédito 1					
B. Crédito 2					
C. Crédito XX					

INSTITUTO DE TRANSPARENCIA, ACCESO A LA INFORMACIÓN PÚBLICA Y PROTECCIÓN DE DATOS DEL ESTADO DE COLIMA (a)

Informe Analítico de Obligaciones Diferentes de Financiamientos – LDF

Del 1 de Enero al 31 de Octubre de 2020 (b)

(PESOS)

Denominación de las Obligaciones Diferentes de Financiamiento (c)	Fecha del Contrato (d)	Fecha de inicio de operación del proyecto (e)	Fecha de vencimiento (f)	Monto de la inversión pactado (g)	Plazo pactado (h)	Monto promedio mensual del pago de la contraprestación (i)	Monto promedio mensual del pago de la inversión correspondiente al pago de inversión (j)	Monto pagado de la inversión actualizado al XX de XXXX de 20XX (k)	Monto pagado de la inversión actualizado al XX de XXXX de 20XX (l)	Saldo pendiente por pagar de la inversión al XX de XXXX de 20XX (m = g - l)
A. Asociaciones Público Privadas (APP's) (A=a+b+c+d)										
a) APP 1	0	0	0	0	0	0	0	0	0	0
b) APP 2										
c) APP 3										
d) APP XX										
B. Otros Instrumentos (B=a+b+c+d)										
a) Otro Instrumento 1	0	0	0	0	0	0	0	0	0	0
b) Otro Instrumento 2										
c) Otro Instrumento 3										
d) Otro Instrumento XX										
C. Total de Obligaciones Diferentes de Financiamiento (C=A+B)	0	0	0	0	0	0	0	0	0	0

[Handwritten signature]

INSTITUTO DE TRANSPARENCIA, ACCESO A LA INFORMACION PUBLICA Y PROTECCION DE DATOS DEL ESTADO DE COLIMA (a)
 Balance Presupuestario - LDF
 Del 1 de Enero al 31 de Octubre de 2020 (b)
 (PESOS)

Concepto (c)	Estimado/ Aprobado (d)	Devengado	Recaudado/ Pagado
A. Ingresos Totales (A = A1+A2+A3)	12,500,000	14,062,496	10,416,662
A1. Ingresos de Libre Disposición	12,500,000	14,062,496	10,416,662
A2. Transferencias Federales Etiquetadas	0	0	0
A3. Financiamiento Neto	0	0	0
B. Egresos Presupuestarios¹ (B = B1+B2)	12,500,000	6,790,220	7,525,719
B1. Gasto No Etiquetado (sin incluir Amortización de la Deuda Pública)	12,500,000	6,790,220	7,525,719
B2. Gasto Etiquetado (sin incluir Amortización de la Deuda Pública)	0	0	0
C. Remanentes del Ejercicio Anterior (C = C1 + C2)			
C1. Remanentes de Ingresos de Libre Disposición aplicados en el periodo	0	0	0
C2. Remanentes de Transferencias Federales Etiquetadas aplicados en el periodo	0	7,272,276	2,890,943
I. Balance Presupuestario (I = A - B + C)			
I. Balance Presupuestario sin Financiamiento Neto (II = I - A3)	0	7,272,276	2,890,943
III. Balance Presupuestario sin Financiamiento Neto y sin Remanentes del Ejercicio Anterior (III= II - C)	0	7,272,276	2,890,943

Concepto	Aprobado	Devengado	Pagado
E. Intereses, Comisiones y Gastos de la Deuda (E = E1+E2)	0	0	0
E1. Intereses, Comisiones y Gastos de la Deuda con Gasto No Etiquetado	0	0	0
E2. Intereses, Comisiones y Gastos de la Deuda con Gasto Etiquetado	0	0	0
IV. Balance Primario (IV = III - E)	0	7,272,276	2,890,943

Concepto	Estimado/ Aprobado	Devengado	Recaudado/ Pagado
F. Financiamiento (F = F1 + F2)	0	0	0
F1. Financiamiento con Fuente de Pago de Ingresos de Libre Disposición	0	0	0
F2. Financiamiento con Fuente de Pago de Transferencias Federales Etiquetadas	0	0	0
G. Amortización de la Deuda (G = G1 + G2)	0	0	0
G1. Amortización de la Deuda Pública con Gasto No Etiquetado	0	0	0
G2. Amortización de la Deuda Pública con Gasto Etiquetado	0	0	0
A3. Financiamiento Neto (A3 = F - G)	0	0	0

Concepto	Estimado/ Aprobado	Devengado	Recaudado/ Pagado
A1. Ingresos de Libre Disposición	12,500,000	14,062,496	10,416,662
A3.1 Financiamiento Neto con Fuente de Pago de Ingresos de Libre Disposición (A3.1 = F1 - G1)	0	0	0
F1. Financiamiento con Fuente de Pago de Ingresos de Libre Disposición	0	0	0
G1. Amortización de la Deuda Pública con Gasto No Etiquetado	0	0	0
B1. Gasto No Etiquetado (sin incluir Amortización de la Deuda Pública)	12,500,000	6,790,220	7,525,719
C1. Remanentes de Ingresos de Libre Disposición aplicados en el periodo	0	0	0
V. Balance Presupuestario de Recursos Disponibles (V = A1 + A3.1 - B 1 + C1)	0	7,272,276	2,890,943
VI. Balance Presupuestario de Recursos Disponibles sin Financiamiento Neto (VI = V - A3.1)	0	7,272,276	2,890,943

[Handwritten signature]

Concepto	Estimado/ Aprobado	Devengado	Recaudado/ Pagado
A2. Transferencias Federales Etiquetadas	0	0	0
A3.2 Financiamiento Neto con Fuente de Pago de Transferencias Federales Etiquetadas (A3.2 = F2 - G2)	0	0	0
F2. Financiamiento con Fuente de Pago de Transferencias Federales Etiquetadas	0	0	0
G2. Amortización de la Deuda Pública con Gasto Etiquetado	0	0	0
B2. Gasto Etiquetado (sin incluir Amortización de la Deuda Pública)	0	0	0
C2. Remanentes de Transferencias Federales Etiquetadas aplicados en el periodo		0	0
VII. Balance Presupuestario de Recursos Etiquetados (VII = A2 + A3.2 - B2 + C2)	0	0	0
VIII. Balance Presupuestario de Recursos Etiquetados sin Financiamiento Neto (VIII = VII - A3.2)	0	0	0

[Handwritten signature]

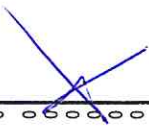
INSTITUTO DE TRANSPARENCIA, ACCESO A LA INFORMACIÓN PÚBLICA Y PROTECCIÓN DE DATOS DEL ESTADO DE COLIMA (a)

Estado Analítico de Ingresos Detallado - LDF

Del 1 de Enero al 31 de Octubre de 2020 (b)

(PESOS)

Concepto (c)	Ingreso				Diferencia (e)
	Estimado (d)	Ampliaciones/ (Reducciones)	Modificado	Devengado	
Ingresos de Libre Disposición					
A. Impuestos			0		0
B. Cuotas y Aportaciones de Seguridad Social			0		0
C. Contribuciones de Mejoras			0		0
D. Derechos			0		0
E. Productos			0		0
F. Aprovechamientos			0		0
G. Ingresos por Ventas de Bienes y Prestación Servicios			0		0
H. Participaciones			0		0
(H=h1+h2+h3+h4+h5+h6+h7+h8+h9+h10+h11)			0		0
h1) Fondo General de Participaciones			0		0
h2) Fondo de Fomento Municipal			0		0
h3) Fondo de Fiscalización y Recaudación			0		0
h4) Fondo de Compensación			0		0
h5) Fondo de Extracción de Hidrocarburos			0		0
h6) Impuesto Especial Sobre Producción y Servicios			0		0
h7) 0.136% de la Recaudación Federal Participable			0		0
h8) 3.17% Sobre Extracción de Petróleo			0		0
h9) Gasolinas y Diesel			0		0
h10) Fondo del Impuesto Sobre la Renta			0		0
h11) Fondo de Estabilización de los Ingresos de las Entidades Federativas			0		0
I. Incentivos Derivados de la Colaboración Fiscal			0		0
(I=i1+i2+i3+i4+i5)			0		0
i1) Tenencia o Uso de Vehículos			0		0
i2) Fondo de Compensación ISAN			0		0
i3) Impuesto Sobre Automóviles Nuevos			0		0
i4) Fondo de Compensación de Repesos-Intermedios			0		0
i5) Otros Incentivos Económicos			0		0
J. Transferencias y Asignaciones	12,500,000	0	12,500,000	14,062,496	10,416,662
K. Convenios	0		0	0	0
k1) Otros Convenios y Subsidios			0	0	0
L. Otros Ingresos de Libre Disposición (L=l1+l2)			0	0	0
l1) Participaciones en Ingresos Locales			0	0	0
l2) Otros Ingresos de Libre Disposición			0	0	0
I. Total de Ingresos de Libre Disposición	12,500,000	0	12,500,000	14,062,496	10,416,662
(I=A+B+C+D+E+F+G+H+I+J+K+L)					-2,083,338
Ingresos Excedentes de Ingresos de Libre Disposición					
Transferencias Federales Etiquetadas					
A. Aportaciones (A=a1+a2+a3+a4+a5+a6+a7+a8)	0	0	0	0	0
a1) Fondo de Aportaciones para la Nómina Educativa y Gasto Operativo			0	0	0
a2) Fondo de Aportaciones para los Servicios de Salud			0	0	0
a3) Fondo de Aportaciones para la Infraestructura Social			0	0	0
a4) Fondo de Aportaciones para el Fortalecimiento de los Municipios y de las Demarcaciones Territoriales del Distrito Federal			0	0	0
a5) Fondo de Aportaciones Múltiples			0	0	0
a6) Fondo de Aportaciones para la Educación Tecnológica y de Adultos			0	0	0
a7) Fondo de Aportaciones para la Seguridad Pública de los Estados y del Distrito Federal			0	0	0
a8) Fondo de Aportaciones para el Fortalecimiento de las Entidades Federativas			0	0	0
B. Convenios (B=b1+b2+b3+b4)	0	0	0	0	0
b1) Convenios de Protección Social en Salud			0	0	0
b2) Convenios de Descentralización			0	0	0
b3) Convenios de Reasignación			0	0	0
b4) Otros Convenios y Subsidios			0	0	0
C. Fondos Distintos de Aportaciones (C=c1+c2)	0	0	0	0	0
c1) Fondo para Entidades Federativas y Municipios Productores de Hidrocarburos			0	0	0
c2) Fondo Minero			0	0	0
D. Transferencias, Asignaciones, Subsidios y Subvenciones;			0		0
y Pensiones y Jubilaciones			0		0



INSTITUTO DE TRANSPARENCIA, ACCESO A LA INFORMACIÓN PÚBLICA Y PROTECCIÓN DE DATOS DEL ESTADO DE COLIMA (a)

Estado Analítico de Ingresos Detallado - LDF

Del 1 de Enero al 31 de Octubre de 2020 (b)

(PESOS)

Concepto (c)	Ingreso				Diferencia (e)
	Estimado (d)	Ampliaciones/ (Reducciones)	Modificado	Devengado	
E. Otras Transferencias Federales Etiquetadas			0		0
II. Total de Transferencias Federales Etiquetadas (II = A + B + C + D + E)	0	0	0	0	0
III. Ingresos Derivados de Financiamientos (III = A)	0	0	0	0	0
A. Ingresos Derivados de Financiamientos			0		0
IV. Total de Ingresos (IV = I + II + III)	12,500,000	0	12,500,000	14,062,486	10,416,662
Datos Informativos					
1. Ingresos Derivados de Financiamientos con Fuente de Pago de Ingresos de Libre Disposición			0		0
2. Ingresos Derivados de Financiamientos con Fuente de Pago de Transferencias Federales Etiquetadas			0		0
3. Ingresos Derivados de Financiamientos (3 = 1 + 2)	0	0	0	0	0

INSTITUTO DE TRANSPARENCIA, ACCESO A LA INFORMACION PUBLICA Y PROTECCION DE DATOS DEL ESTADO DE COLIMA (a)
 Estado Analítico del Ejercicio del Presupuesto de Egresos Detallado - LDF
 Clasificación por Objeto del Gasto (Capítulo y Concepto)
 Del 1 de Enero al 31 de Octubre de 2020 (b)
 (PESOS)

Concepto (c)	Egresos					Subejercicio (e)
	Aprobado (d)	Ampliaciones/ (Reducciones)	Modificado	Devengado	Pagado	
I. Gasto No Etiquetado (I=A+B+C+D+E+F+G+H+I)	12,500,000	0	12,500,000	6,790,220	7,523,719	5,709,760
A. Servicios Personales (A=a1+a2+a3+a4+a5+a6+a7)	6,618,884	3,830,453	10,449,337	5,914,826	6,647,325	4,537,512
a1) Remuneraciones al Personal de Carácter Permanente	987,584	1,069,708	2,057,292	1,446,239	1,698,899	689,053
a2) Remuneraciones al Personal de Carácter Transitorio	889,068	724,839	1,613,907	510,500	566,266	1,103,407
a3) Remuneraciones Adicionales y Especiales	257,256	1,070,303	1,327,559	253,284	253,284	1,074,275
a4) Seguridad Social	3,890,748	904,554	4,795,302	3,330,252	3,684,955	1,465,050
a5) Otras Prestaciones Sociales y Económicas						
a6) Previsiones						
a7) Pago de Estímulos a Servidores Públicos	594,228	61,049	655,277	369,551	443,920	285,726
B. Materiales y Suministros (B=b1+b2+b3+b4+b5+b6+b7+b8)	180,912	-37,512	143,400	71,550	71,550	71,850
b1) Materiales de Administración, Emisión de Documentos y Artículos Oficiales	55,908	-9,105	46,800	36,366	36,366	10,434
b2) Alimentos y Utensilios	12,504	-3,804	8,700	6,373	6,373	2,327
b3) Materias Primas y Materiales de Producción y Comercialización						
b4) Materiales y Artículos de Construcción y de Reparación	9,000	-5,400	3,600	289	289	3,311
b5) Productos Químicos, Farmacéuticos y de Laboratorio		2,817	2,817	2,817	2,817	
b6) Combustibles, Lubrificantes y Aditivos	90,000	-29,617	60,383	23,815	23,815	36,367
b7) Vestuario, Blancos, Prendas de Protección y Artículos Deportivos						
b8) Materiales y Suministros Para Seguridad						
C. Servicios Generales (C=c1+c2+c3+c4+c5+c6+c7+c8+c9)	13,500	7,800	21,300	1,890	1,890	19,410
c1) Servicios Básicos	5,690,264	-4,690,654	999,600	739,669	739,669	269,931
c2) Servicios de Arrendamiento	285,012	-32,612	252,400	392,317	392,317	-138,917
c3) Servicios Profesionales, Científicos, Técnicos y Otros Servicios	7,008	66,112	73,120	59,966	59,966	13,152
c4) Servicios Financieros, Bancarios y Comerciales	23,864	71,371	95,235	11,934	11,934	85,322
c5) Servicios de Instalación, Reparación, Mantenimiento y Conservación	54,324	101,566	155,890	30,295	30,295	125,566
c6) Servicios de Comunicación Social y Publicidad	9,996	2,004	12,000	0	0	12,000
c7) Servicios de Traslado y Viajes	165,012	-50,267	114,745	51,763	51,763	62,991
c8) Servicios Oficiales	26,004	23,966	50,000	3,807	3,807	46,193
c9) Otros Servicios Generales	5,117,024	-4,872,024	244,200	189,596	189,596	54,604
D. Transferencias, Asignaciones, Subsidios y Otras Ayudas (D=d1+d2+d3+d4+d5+d6+d7+d8+d9)	0	436,739	436,739	65,508	65,508	371,231
d1) Transferencias Internas y Asignaciones al Sector Público						
d2) Transferencias al Resto del Sector Público						
d3) Subsidios y Subvenciones						
d4) Ayudas Sociales						
d5) Pensiones y Jubilaciones						
d6) Transferencias a Fideicomisos, Mandatos y Otros Análogos						
d7) Transferencias a la Seguridad Social						
d8) Donativos						
d9) Transferencias al Exterior						
E. Bienes Muebles, Inmuebles e Intangibles (E=e1+e2+e3+e4+e5+e6+e7+e8+e9)	9,940	437,060	447,000	1,667	1,667	445,333
e1) Mobiliario y Equipo de Administración	0	159,000	159,000	1,667	1,667	157,333
e2) Mobiliario y Equipo Educativo y Recreativo	0	36,000	36,000	0	0	36,000
e3) Equipo e Instrumental Médico y de Laboratorio	0	150,000	150,000	0	0	150,000
e4) Vehículos y Equipo de Transporte	0	75,000	75,000	0	0	75,000
e5) Equipo de Defensa y Seguridad	0					
e6) Maquinaria, Otros Equipos y Herramientas	0					
e7) Activos Biológicos	0					
e8) Bienes Inmuebles	0					
e9) Activos Intangibles	0					
F. Inversión Pública (F=f1+f2+f3)	9,940	17,060	27,000	0	0	27,000
f1) Obra Pública en Bienes de Dominio Público	0	0	0	0	0	0
f2) Obra Pública en Bienes Propios	0	0	0	0	0	0
f3) Proyectos Productivos y Acciones de Fomento	9,940	17,060	27,000	0	0	27,000
G. Inversiones Financieras y Otras Provisiones (G=g1+g2+g3+g4+g5+g6+g7)	0	23,924	23,924	0	0	23,924
g1) Inversiones Para el Fomento de Actividades Productivas	0	23,924	23,924	0	0	23,924
g2) Acciones y Participaciones de Capital	0					
g3) Compra de Títulos y Valores	0					
g4) Concesión de Prestamos	0					
g5) Inversiones en Fideicomisos, Mandatos y Otros Análogos	0					
Fideicomiso de Desastres Naturales (Informativo)	0					
g6) Otras Inversiones Financieras	0					
g7) Provisiones para Contingencias y Otras Erogaciones Especiales	0					
H. Participaciones y Aportaciones (H=h1+H2+H3)	0	23,924	23,924	0	0	23,924
h1) Participaciones	0	23,924	23,924	0	0	23,924
h2) Aportaciones	0					
h3) Convenios	0					
I. Deuda Pública (I=i1+i2+i3+i4+i5+i6+i7)	0	0	0	0	0	0
i1) Amortización de la Deuda Pública	0					
i2) Intereses de la Deuda Pública	0					
i3) Comisiones de la Deuda Pública	0					
i4) Gastos de la Deuda Pública	0					
i5) Costo por Coberturas	0					
i6) Apoyos Financieros	0					
i7) Adeudos de Ejercicios Fiscales Anteriores (ADEFAS)	0					

INSTITUTO DE TRANSPARENCIA, ACCESO A LA INFORMACION PUBLICA Y PROTECCION DE DATOS DEL ESTADO DE COLIMA (a)
Estado Analítico del Ejercicio del Presupuesto de Egresos Detallado - LDF
 Clasificación por Objeto del Gasto (Capítulo y Concepto)
 Del 1 de Enero al 31 de Octubre de 2020 (b)

Concepto (c)	Egresos				Subejercicio (e)
	Aprobado (d)	Ampliaciones/ (Reducciones)	Modificado	Devengado	
III. Gasto Etiquetado (II=A+B+C+D+E+F+G+H+I)	0	0	0	0	0
A. Servicios Personales (A=1+1a2+1a3+1a4+1a5+1a6+1a7)	0	0	0	0	0
a1) Remuneraciones al Personal de Carácter Permanente					
a2) Remuneraciones al Personal de Carácter Transitorio					
a3) Remuneraciones Adicionales y Especiales					
a4) Seguridad Social					
a5) Otras Prestaciones Sociales y Económicas					
a6) Previsiones					
a7) Pago de Estímulos a Servidores Públicos					
B. Materiales y Suministros (B=b1+1b2+1b3+1b4+1b5+1b6+1b7+1b8+1b9)	0	0	0	0	0
b1) Materiales de Administración, Emisión de Documentos y Artículos Oficiales					
b2) Alimentos y Utensilios					
b3) Materias Primas y Materiales de Producción y Comercialización					
b4) Materiales y Artículos de Construcción y de Reparación					
b5) Productos Químicos, Farmacéuticos y de Laboratorio					
b6) Combustibles, Lubricantes y Aditivos					
b7) Vestuario, Blancos, Prendas de Protección y Artículos Deportivos					
b8) Materiales y Suministros Para Seguridad					
b9) Herramientas, Relaciones y Accesorios Menores					
C. Servicios Generales (C=c1+1c2+1c3+1c4+1c5+1c6+1c7+1c8+1c9)	0	0	0	0	0
c1) Servicios Básicos					
c2) Servicios de Arrendamiento					
c3) Servicios Profesionales, Científicos, Técnicos y Otros Servicios					
c4) Servicios Financieros, Bancarios y Comerciales					
c5) Servicios de Instalación, Reparación, Mantenimiento y Conservación					
c6) Servicios de Comunicación Social y Publicidad					
c7) Servicios de Tránsito y Viáticos					
c8) Servicios Oficiales					
c9) Otros Servicios Generales					
D. Transferencias, Asignaciones, Subsidios y Otras Ayudas (D=d1+1d2+1d3+1d4+1d5+1d6+1d7+1d8+1d9)	0	0	0	0	0
d1) Transferencias Internas y Asignaciones al Sector Público					
d2) Transferencias al Resto del Sector Público					
d3) Subsidios y Subvenciones					
d4) Ayudas Sociales					
d5) Pensiones y Jubilaciones					
d6) Transferencias a Fideicomisos, Mandatos y Otros Análogos					
d7) Transferencias a la Seguridad Social					
d8) Donativos					
d9) Transferencias al Exterior					
E. Bienes Muebles, Inmuebles o Intangibles (E=e1+1e2+1e3+1e4+1e5+1e6+1e7+1e8+1e9)	0	0	0	0	0
e1) Mobiliario y Equipo de Administración					
e2) Mobiliario y Equipo Educativo y Recreativo					
e3) Equipo e Instrumental Médico y de Laboratorio					
e4) Vehículos y Equipo de Transporte					
e5) Equipo de Defensa y Seguridad					
e6) Maquinaria, Otros Equipos y Herramientas					
e7) Activos Biológicos					
e8) Bienes Inmuebles					
e9) Activos Intangibles					
F. Inversión Pública (F=f1+1f2+1f3)	0	0	0	0	0
f1) Obra Pública en Bienes de Dominio Público					
f2) Obra Pública en Bienes Propios					
f3) Proyectos Productivos y Acciones de Fomento					
G. Inversiones Financieras y Otras Provisiones (G=g1+1g2+1g3+1g4+1g5+1g6+1g7)	0	0	0	0	0
g1) Inversiones Para el Fomento de Actividades Productivas					
g2) Acciones y Participaciones de Capital					
g3) Compra de Títulos y Valores					
g4) Concesión de Préstamos					
g5) Inversiones en Fideicomisos, Mandatos y Otros Análogos					
Fideicomiso de Desastres Naturales (Informativo)					
g6) Otras Inversiones Financieras					
g7) Provisiones para Contingencias y Otras erogaciones Especiales					
H. Participaciones y Aportaciones (H=h1+1h2+1h3)	0	0	0	0	0
h1) Participaciones					
h2) Aportaciones					
h3) Convenios					
I. Deuda Pública (I=i1+1i2+1i3+1i4+1i5+1i6+1i7)	0	0	0	0	0
i1) Amortización de la Deuda Pública					
i2) Intereses de la Deuda Pública					
i3) Comisiones de la Deuda Pública					
i4) Gastos de la Deuda Pública					
i5) Costo por Coberturas					
i6) Arroyos Financieros					
i7) Adeudos de Ejercicios Fiscales Anteriores (ADEFAS)					
III. Total de Egresos (III = I + II)	12,500,000	0	12,500,000	6,750,220	7,525,719
					5,706,780

INSTITUTO DE TRANSPARENCIA, ACCESO A LA INFORMACIÓN PÚBLICA Y PROTECCIÓN DE DATOS DEL ESTADO DE COLIMA (a)
 Estado Analítico del Ejercicio del Presupuesto de Egresos Detallado - LDF
 Clasificación Administrativa
 Del 1 de Enero al 31 de Octubre de 2020 (b)
 (PESOS)

Concepto (c)	Egresos					Subejercicio (e)
	Aprobado (d)	Ampliaciones/ (Reducciones)	Modificado	Devengado	Pagado	
I. Gasto No Etiquetado (I=A+B+C+D+E+F+G+H) INFOCOL	12,500,000 12,500,000	0 0	12,500,000 12,500,000	6,790,220 6,790,220	7,525,719 7,525,719	5,709,780 5,709,780
II. Gasto Etiquetado (II=A+B+C+D+E+F+G+H) INFOCOL	0 0	0 0	0 0	0 0	0 0	0 0
III. Total de Egresos (III = I + II)	12,500,000	0	12,500,000	6,790,220	7,525,719	5,709,780

INSTITUTO DE TRANSPARENCIA, ACCESO A LA INFORMACION PUBLICA Y PROTECCION DE DATOS DEL ESTADO DE COLIMA (a)
Estado Analítico del Ejercicio del Presupuesto de Egresos Detallado - LDF
Clasificación Funcional (Finalidad y Función)
Del 1 de Enero al 31 de Octubre de 2020 (b)
(PESOS)

Concepto (c)	Egresos					Subejercicio (e)
	Aprobado (d)	Ampliaciones/ (Reducciones)	Modificado	Devengado	Pagado	
I. Gasto No Etiquetado (I=A+B+C+D)						
A. Gobierno (A=a1+a2+a3+a4+a5+a6+a7+a8)						
a1) Legislación	12,500,000	0	12,500,000	6,790,220	7,525,719	5,709,780
a2) Justicia	12,500,000	0	12,500,000	6,790,220	7,525,719	5,709,780
a3) Coordinación de la Política de Gobierno						
a4) Relaciones Exteriores						
a5) Asuntos Financieros y Hacendarios						
a6) Seguridad Nacional						
a7) Asuntos de Orden Público y de Seguridad Interior						
a8) Otros Servicios Generales						
B. Desarrollo Social (B=b1+b2+b3+b4+b5+b6+b7)						
b1) Protección Ambiental	0	0	0	0	0	0
b2) Vivienda y Servicios a la Comunidad						
b3) Salud						
b4) Recreación, Cultura y Otras Manifestaciones Sociales						
b5) Educación						
b6) Protección Social						
b7) Otros Asuntos Sociales						
C. Desarrollo Económico (C=c1+c2+c3+c4+c5+c6+c7+c8+c9)						
c1) Asuntos Económicos, Comerciales y Laborales en General	0	0	0	0	0	0
c2) Agropecuaria, Silvicultura, Pesca y Caza						
c3) Combustibles y Energía						
c4) Minería, Manufacturas y Construcción						
c5) Transporte						
c6) Comunicaciones						
c7) Turismo						
c8) Ciencia, Tecnología e Innovación						
c9) Otras Industrias y Otros Asuntos Económicos						
D. Otras No Clasificadas en Funciones Anteriores (D=d1+d2+d3+d4)						
d1) Transacciones de la Deuda Pública / Costo Financiero de la Deuda	0	0	0	0	0	0
d2) Transferencias, Participaciones y Aportaciones Entre Diferentes Niveles y Ordenes de Gobierno						
d3) Saneamiento del Sistema Financiero						
d4) Adeudos de Ejercicios Fiscales Anteriores						
II. Gasto Etiquetado (II=A+B+C+D)						
A. Gobierno (A=a1+a2+a3+a4+a5+a6+a7+a8)						
a1) Legislación	0	0	0	0	0	0
a2) Justicia	0	0	0	0	0	0
a3) Coordinación de la Política de Gobierno						
a4) Relaciones Exteriores						
a5) Asuntos Financieros y Hacendarios						
a6) Seguridad Nacional						
a7) Asuntos de Orden Público y de Seguridad Interior						
a8) Otros Servicios Generales						
B. Desarrollo Social (B=b1+b2+b3+b4+b5+b6+b7)						
b1) Protección Ambiental	0	0	0	0	0	0
b2) Vivienda y Servicios a la Comunidad						
b3) Salud						
b4) Recreación, Cultura y Otras Manifestaciones Sociales						
b5) Educación						
b6) Protección Social						
b7) Otros Asuntos Sociales						
C. Desarrollo Económico (C=c1+c2+c3+c4+c5+c6+c7+c8+c9)						
c1) Asuntos Económicos, Comerciales y Laborales en General	0	0	0	0	0	0
c2) Agropecuaria, Silvicultura, Pesca y Caza						
c3) Combustibles y Energía						
c4) Minería, Manufacturas y Construcción						
c5) Transporte						
c6) Comunicaciones						
c7) Turismo						
c8) Ciencia, Tecnología e Innovación						
c9) Otras Industrias y Otros Asuntos Económicos						

INSTITUTO DE TRANSPARENCIA, ACCESO A LA INFORMACION PUBLICA Y PROTECCION DE DATOS DEL ESTADO DE COLIMA (a)
 Estado Analítico del Ejercicio del Presupuesto de Egresos Detallado - LDF
 Clasificación Funcional (Finalidad y Función)
 Del 1 de Enero al 31 de Octubre de 2020 (b)
 (PESOS)

Concepto (c)	Egresos					Subejercicio (e)
	Aprobado (d)	Ampliaciones/ (Reducciones)	Modificado	Devengado	Pagado	
D. Otras No Clasificadas en Funciones Anteriores (D=d1+d2+d3+d4) d1) Transacciones de la Deuda Publica / Costo Financiero de la Deuda d2) Transferencias, Participaciones y Aportaciones Entre Diferentes Niveles y Ordenes de Gobierno d3) Saneamiento del Sistema Financiero d4) Adeudos de Ejercicios Fiscales Anteriores	0	0	0	0	0	0
III. Total de Egresos (III = I + II)	12,500,000	0	12,500,000	6,790,220	7,525,719	5,709,780

INSTITUTO DE TRANSPARENCIA, ACCESO A LA INFORMACION PUBLICA Y PROTECCION DE DATOS DEL ESTADO DE COLIMA (a)

Estado Analítico del Ejercicio del Presupuesto de Egresos Detallado - LDF

Clasificación de Servicios Personales por Categoría

Del 1 de Enero al 31 de octubre de 2020 (b)

(PESOS)

Concepto (c)	Egresos					Subejercicio (e)
	Aprobado (d)	Ampliaciones/ (Reducciones)	Modificado	Devengado	Pagado	
I. Gasto No Etiquetado (I=A+B+C+D+E+F)	6,618,884	3,830,453	10,449,337	5,911,826	6,647,325	4,537,512
A. Personal Administrativo y de Servicio Público	6,618,884	3,830,453	10,449,337	5,911,826	6,647,325	4,537,512
B. Magisterio	0	0	0	0	0	0
C. Servicios de Salud (C=c1+c2) c1) Personal Administrativo c2) Personal Médico, Paramédico y afin	0	0	0	0	0	0
D. Seguridad Pública	0	0	0	0	0	0
E. Gastos asociados a la implementación de nuevas leyes federales o reformas a las mismas (E = e1 + e2) e1) Nombre del Programa o Ley 1 e2) Nombre del Programa o Ley 2	0	0	0	0	0	0
F. Sentencias laborales definitivas	0	0	0	0	0	0
II. Gasto Etiquetado (II=A+B+C+D+E+F)	0	0	0	0	0	0
A. Personal Administrativo y de Servicio Público	0	0	0	0	0	0
B. Magisterio	0	0	0	0	0	0
C. Servicios de Salud (C=c1+c2) c1) Personal Administrativo c2) Personal Médico, Paramédico y afin	0	0	0	0	0	0
D. Seguridad Pública	0	0	0	0	0	0
E. Gastos asociados a la implementación de nuevas leyes federales o reformas a las mismas (E = e1 + e2) e1) Nombre del Programa o Ley 1 e2) Nombre del Programa o Ley 2	0	0	0	0	0	0
F. Sentencias laborales definitivas	0	0	0	0	0	0
III. Total del Gasto en Servicios Personales (III = I + II)	6,618,884	3,830,453	10,449,337	5,911,826	6,647,325	4,537,512

INSTITUTO DE TRANSPARENCIA, ACCESO A LA INFORMACION PUBLICA Y PROTECCION DE DATOS DEL ESTADO DE COLIMA (a)
Proyecciones de Ingresos - LDF

(CIFRAS NOMINALES)
(PESOS)

Concepto (b)	Año en Cuestión					
	2021 (de iniciativa de Ley) (c)	2022 (d)	2023 (d)	2024 (d)	2025 (d)	2026 (d)
1. Ingresos de Libre Disposición (1=A+B+C+D+E+F+G+H+I+J+K+L)	22,268,082	23,577,886	24,965,491	26,435,540	27,992,956	29,672,533
A. Impuestos	0	0	0	0	0	0
B. Cuotas y Aportaciones de Seguridad Social	0	0	0	0	0	0
C. Contribuciones de Mejoras	0	0	0	0	0	0
D. Derechos	0	0	0	0	0	0
E. Productos	0	0	0	0	0	0
F. Aprovechamientos	0	0	0	0	0	0
G. Ingresos por Venta de Bienes y Prestación de Servicios	0	0	0	0	0	0
H. Participaciones	0	0	0	0	0	0
I. Incentivos Derivados de la Colaboración Fiscal	0	0	0	0	0	0
J. Transferencias y Asignaciones	22,268,082	23,577,886	24,965,491	26,435,540	27,992,956	29,672,533
K. Convenios	0	0	0	0	0	0
L. Otros Ingresos de Libre Disposición	0	0	0	0	0	0
2. Transferencias Federales Etiquetadas (2=A+B+C+D+E)	0	0	0	0	0	0
A. Aportaciones	0	0	0	0	0	0
B. Convenios	0	0	0	0	0	0
C. Fondos Distintos de Aportaciones	0	0	0	0	0	0
D. Transferencias, Asignaciones, Subsidios y Subvenciones, y Pensiones y Jubilaciones	0	0	0	0	0	0
E. Otras Transferencias Federales Etiquetadas	0	0	0	0	0	0
3. Ingresos Derivados de Financiamientos (3=A)	0	0	0	0	0	0
A. Ingresos Derivados de Financiamientos	0	0	0	0	0	0
4. Total de Ingresos Proyectados (4=1+2+3)	22,268,082	23,577,886	24,965,491	26,435,540	27,992,956	29,672,533
Datos Informativos						
1. Ingresos Derivados de Financiamientos con Fuente de Pago de Recursos de Libre Disposición	0	0	0	0	0	0
2. Ingresos derivados de Financiamientos con Fuente de Pago de Transferencias Federales Etiquetadas	0	0	0	0	0	0
3. Ingresos Derivados de Financiamiento (3 = 1 + 2)	0	0	0	0	0	0

INSTITUTO DE TRANSPARENCIA, ACCESO A LA INFORMACION PUBLICA Y PROTECCION DE DATOS DEL ESTADO DE COLIMA (a)
Proyecciones de Egresos - LDF

(PESOS)
(CIFRAS NOMINALES)

Concepto (b)	Año en Cuestión					
	2021 (de proyecto de presupuesto) (c)	2022 (d)	2023 (d)	2024 (d)	2025 (d)	2026 (d)
1. Gasto No Etiquetado (1=A+B+C+D+E+F+G+H+I)	22,268,081	23,577,866	24,965,491	26,435,540	27,992,955	29,672,532
A. Servicios Personales	18,957,049	20,094,472	21,300,141	22,578,149	23,932,838	25,368,808
B. Materiales y Suministros	524,191	555,643	588,981	624,320	661,779	701,486
C. Servicios Generales	1,910,841	2,025,491	2,147,021	2,275,842	2,412,393	2,557,137
D. Transferencias, Asignaciones, Subsidios y Otras Ayudas	0	0	0	0	0	0
E. Bienes Muebles, Inmuebles e Intangibles	716,000	737,480	759,604	782,393	805,864	854,216
F. Inversión Pública	160,000	164,800	169,744	174,836	180,081	190,886
G. Inversiones Financieras y Otras Provisiones	0	0	0	0	0	0
H. Participaciones y Aportaciones	0	0	0	0	0	0
I. Deuda Pública	0	0	0	0	0	0
2. Gasto Etiquetado (2=A+B+C+D+E+F+G+H+I)	0	0	0	0	0	0
A. Servicios Personales	0	0	0	0	0	0
B. Materiales y Suministros	0	0	0	0	0	0
C. Servicios Generales	0	0	0	0	0	0
D. Transferencias, Asignaciones, Subsidios y Otras Ayudas	0	0	0	0	0	0
E. Bienes Muebles, Inmuebles e Intangibles	0	0	0	0	0	0
F. Inversión Pública	0	0	0	0	0	0
G. Inversiones Financieras y Otras Provisiones	0	0	0	0	0	0
H. Participaciones y Aportaciones	0	0	0	0	0	0
I. Deuda Pública	0	0	0	0	0	0
3. Total de Egresos Projectados (3 = 1 + 2)	22,268,081	23,577,866	24,965,491	26,435,540	27,992,955	29,672,532

INSTITUTO DE TRANSPARENCIA, ACCESO A LA INFORMACIÓN PÚBLICA Y PROTECCIÓN DE DATOS DEL ESTADO DE COLIMA (a)
Resultados de Ingresos - LDF

(PESOS)

Concepto (b)	2015 (c)	2016 (c)	2017 (c)	2018 (c)	2019 (c)	2020 (d)
1. Ingresos de Libre Disposición (1=A+B+C+D+E+F+G+H+I+J+K+L)						
A. Impuestos	6,345,130	6,345,130	7,000,000	7,500,000	8,715,968	6,250,002
B. Cuotas y Aportaciones de Seguridad Social	0	0	0	0	0	0
C. Contribuciones de Mejoras	0	0	0	0	0	0
D. Derechos	0	0	0	0	0	0
E. Productos	0	0	0	0	0	0
F. Aprovechamientos	0	0	0	0	19,132	0
G. Ingresos por Venta de Bienes y Prestación de Servicios	0	0	0	0	0	0
H. Participaciones	0	0	0	0	0	0
I. Incentivos Derivados de la Colaboración Fiscal	0	0	0	0	0	0
J. Transferencias y Asignaciones	6,345,130	6,345,130	7,000,000	7,500,000	8,696,836	6,250,002
K. Convenios	0	0	0	0	0	0
L. Otros Ingresos de Libre Disposición	0	0	0	0	0	0
2. Transferencias Federales Etiquetadas (2=A+B+C+D+E)						
A. Aportaciones	0	0	0	0	0	0
B. Convenios	0	0	0	0	0	0
C. Fondos Distintos de Aportaciones	0	0	0	0	0	0
D. Transferencias, Asignaciones, Subsidios y Subvenciones, y Pensiones y Jubilaciones	0	0	0	0	0	0
E. Otras Transferencias Federales Etiquetadas	0	0	0	0	0	0
3. Ingresos Derivados de Financiamientos (3=A)						
A. Ingresos Derivados de Financiamientos	0	0	0	0	0	0
4. Total de Resultados de Ingresos (4=1+2+3)	6,345,130	6,345,130	7,000,000	7,500,000	8,715,968	6,250,002
Datos Informativos						
1. Ingresos Derivados de Financiamientos con Fuente de Pago de Recursos de Libre Disposición	0	0	0	0	0	0
2. Ingresos derivados de Financiamientos con Fuente de Pago de Transferencias Federales Etiquetadas	0	0	0	0	0	0
3. Ingresos Derivados de Financiamiento (3 = 1 + 2)	0	0	0	0	0	0

INSTITUTO DE TRANSPARENCIA, ACCESO A LA INFORMACION PUBLICA Y PROTECCION DE DATOS DEL ESTADO DE COLIMA (a)

Resultados de Egresos - LDF


(PESOS)

Concepto (b)	2015 (c)	2016 (c)	2017 (c)	2018 (c)	2019 (c)	2020 (d)
1. Gasto No Etiquetado (1=A+B+C+D+E+F+G+H+I)	5,542,921	5,308,853	8,207,489	8,811,891	8,440,589	4,552,931
A. Servicios Personales	4,674,313	4,376,086	7,097,878	7,687,992	7,619,805	4,130,004
B. Materiales y Suministros	186,606	173,644	144,188	165,736	103,206	34,494
C. Servicios Generales	396,976	750,196	811,624	926,263	701,578	322,925
D. Transferencias, Asignaciones, Subsidios y Otras Ayudas	0	0	0	0	0	65,508
E. Bienes Muebles, Inmuebles e Intangibles	285,026	8,927	153,799	31,900	16,000	0
F. Inversión Pública	0	0	0	0	0	0
G. Inversiones Financieras y Otras Provisiones	0	0	0	0	0	0
H. Participaciones y Aportaciones	0	0	0	0	0	0
I. Deuda Pública	0	0	0	0	0	0
2. Gasto Etiquetado (2=A+B+C+D+E+F+G+H+I)	0	0	0	0	0	0
A. Servicios Personales	0	0	0	0	0	0
B. Materiales y Suministros	0	0	0	0	0	0
C. Servicios Generales	0	0	0	0	0	0
D. Transferencias, Asignaciones, Subsidios y Otras Ayudas	0	0	0	0	0	0
E. Bienes Muebles, Inmuebles e Intangibles	0	0	0	0	0	0
F. Inversión Pública	0	0	0	0	0	0
G. Inversiones Financieras y Otras Provisiones	0	0	0	0	0	0
H. Participaciones y Aportaciones	0	0	0	0	0	0
I. Deuda Pública	0	0	0	0	0	0
3. Total del Resultado de Egresos (3=1+2)	5,542,921	5,308,853	8,207,489	8,811,891	8,440,589	4,552,931

INSTITUTO DE TRANSPARENCIA, ACCESO A LA INFORMACION PUBLICA Y PROTECCION DE DATOS DEL ESTADO DE COLIMA (a)

Informe sobre Estudios Actuariales - LDF

	Pensiones y jubilaciones	Salud	Riesgos de trabajo	Invalidez y vida	Otras prestaciones sociales
<p>Tipo de Sistema Prestación laboral o Fondo general para trabajadores del estado o municipio Beneficio definido, Contribución definida o Mixto</p> <p>Población afiliada Activos Edad máxima Edad mínima Edad promedio Pensionados y Jubilados Edad máxima Edad mínima Edad promedio Beneficiarios Promedio de años de servicio (trabajadores activos) Aportación individual al plan de pensión como % del salario Aportación del ente público al plan de pensión como % del salario Crecimiento esperado de los pensionados y jubilados (como %) Crecimiento esperado de los activos (como %) Edad de Jubilación o Pensión Esperanza de vida</p> <p>Ingresos del Fondo Ingresos Anuales al Fondo de Pensiones</p> <p>Nómina anual Activos Pensionados y Jubilados Beneficiarios de Pensionados y Jubilados</p> <p>Monto mensual por pensión Máximo Mínimo Promedio</p> <p>Monto de la reserva</p> <p>Valor presente de las obligaciones Pensiones y Jubilaciones en curso de pago Generación actual Generaciones futuras</p> <p>Valor presente de las contribuciones asociadas a los sueldos futuros de cotización X% Generación actual Generaciones futuras</p> <p>Valor presente de aportaciones futuras Generación actual Generaciones futuras Otros Ingresos</p> <p>Déficit/superávit actuarial Generación actual Generaciones futuras</p> <p>Periodo de suficiencia Año de descapitalización Tasa de rendimiento</p> <p>Estudio actuarial Año de elaboración del estudio actuarial Empresa que elaboró el estudio actuarial</p>					



PRESUUESTO DE EGRESOS 2020
FICHA TÉCNICA DE MONITOREO (FTM)

Denominación del Pro: 46-ACCESO A LA INFORMACIÓN PÚBLICA.
 Fte de la Política Pública (FPO): 1- TRANSVERSAL-1- COLOMBIA CON UN GOBIERNO MODERNO, EFECTIVO Y TRANSPARENTE
 Unidad Presupuestal: 4104 - INSTITUTO DE TRANSPARENCIA, ACCESO A LA INFORMACIÓN PÚBLICA Y PROTECCIÓN DE DATOS DEL ESTADO DE COLOMBIA.

Objetivo	Nombre	Definición del indicador	Método de Cálculo	Dimensión-Frecuencia	Tipo-Éndex	Unidad de Medida	Línea Base	Metas	Sentido del Indicador	T1	T2	T3	T4
Fin	Contribuir a la transparencia y a la participación ciudadana en los asuntos públicos mediante el ejercicio de los derechos de la población del estado de Colombia en materia de transparencia, acceso a la información pública y protección de datos personales.	Realizar actividades de promoción en las materias que tutela el Instituto	Índice de Transparencia Y Buen Gobierno	Éndex-Extríngeo-Añal	Índice	25.00 Índice de Transparencia Y Buen Gobierno.	18 Concentrado anual de actividades (AÑO 2018)	0	0	0	0	0	0
Propósito	La población del Estado de Colombia ejerce sus derechos en materia de transparencia, acceso a la información pública y protección de datos personales.	Difusión y promoción mediante campañas para socializar el derecho de acceso a la información pública y protección de datos personales en medios electrónicos.	Solicitudes de acceso a la información pública y protección de datos personales registradas/total de consultas*100	Éndex-Extríngeo-Añal	Porcentaje	100.00 Mantener el 100% de 5125 consultas de transparencia, acceso a la información pública y protección de datos personales	12 Concentrado anual de transparencia (AÑO 2019)	30,6	58,3	82			
Componentes	A- Servicios en materia de transparencia, acceso a la información pública y datos personales prestados.	se refiere a las solicitudes atendidas respecto a las presentadas en materia de transparencia, acceso a la información pública y protección de datos personales. La medida se refiere a solicitudes atendidas/solicitudes presentadas)*100	3787 Solicitudes de información vía 100% de las 4100,00 solicitudes PNT- solicitudes de información pública en medios electrónicos PNT- solicitudes de información pública en medios electrónicos	Éndex-Extríngeo-Semestral	Porcentaje	100.00 Ejercer el 100% de los recursos económicos en concepto de pago de funciones	5458733,76 Presupuesto para 2018	30,6	64,4	88,1			
	B- Servidores públicos capacitados en materia de transparencia, acceso a la información pública y protección de datos personales.	Se refiere al porcentaje de servidores públicos capacitados en materia de transparencia y acceso a la información pública	(total de cursos impartidos/total de cursos programados)*100	Éndex-Extríngeo-Añal	Porcentaje	100.00 Ejercer el 100% de los recursos económicos en concepto de pago de funciones	5458733,76 Presupuesto para 2018	30,9	40	141,8			
	C- Desempeño de funciones realizadas	Indica la cantidad de recursos económicos ejercidos en concepto de pago de funciones.	Presupuesto ejercido/total de presupuesto asignado)*100	Éndex-Extríngeo-Semestral	Porcentaje	100.00 Se refiere al 100% de las 45 solicitudes de asesorías atendidas	5458733,76 Presupuesto para 2018	34,8	34,8	34,8			
Actividades	A501- Prestación de servicios de orientación y capacitación respecto a las presentadas en materia de transparencia, acceso a la información y protección de datos personales.	Implementar mecanismos de atención ciudadana	[Cantidad de asesorías realizadas/cantidad de asesorías programadas]*100	Calidad-Extríngeo-Triestral	Porcentaje	100.00 Se refiere al 100% de las 45 solicitudes de asesorías atendidas respecto a las presentadas en materia de transparencia, acceso a la información pública y protección de datos personales.	12 Registro anual de asesorías capacitadas respecto a las presentadas en materia de transparencia, acceso a la información pública y protección de datos personales.	24,4	33,3	117,8			
	A502- Realización de eventos que promuevan el derecho al acceso de la información pública y protección de datos personales, y de foros de participación ciudadana.	Realizar convenios de colaboración con instituciones públicas y organizaciones de la sociedad civil	[eventos realizados/eventos (programados)*100	Éndex-Extríngeo-Triestral	Porcentaje	100.00 Se refiere al 100% de los 13 eventos realizados respecto de los programas	12 Realización anual de convenios celebrados (AÑO 2017)	15,4	15,4	76,9			
	B501- Ejecución de cursos y talleres de sensibilización dirigidos a la sociedad civil organizada.	Cursos y talleres de sensibilización impartidos.	[Cursos y talleres impartidos/cursos y talleres programados)*100	Éndex-Extríngeo-Triestral	Porcentaje	100.00 Alcanzar el 100% en las 43 capacitaciones	36 Actividades de 100.00 en las 43 capacitaciones	11,6	33,3	37,2			
	C01- Realización de actividades administrativas para la operación.	Indica la cantidad de recursos económicos asignados para gastos operativos.	[Presupuesto ejercido para gastos operativos/total de presupuesto operativo]*100	Éndex-Extríngeo-Triestral	Porcentaje	100.00 Ejercer el 100% de los recursos económicos en concepto de gastos operativos	1125899,95 Presupuesto ejercido para gastos operativos (AÑO 2018)	11,3	37,6	37,6			
	C02- Aplicación de gasto en servicios personales	Indica la cantidad de recursos económicos ejercidos en concepto de gastos de servicios personales	[Presupuesto ejercido para gastos de servicios personales/total de presupuesto asignado para gastos de servicios personales)*100	Éndex-Extríngeo-Triestral	Porcentaje	100.00 Ejercer el 100% de los recursos económicos en concepto de gastos personales	1829208,49 Presupuesto para 2018	127,8	125,8	225,8			



Cuentas por pagar	Deuda	Ejercido	Pagado	Deuda	Ramo o Dependencia / Función/ Programas y proyectos de inversión
Presupuesto Disponible para comprometer	Devengado	Comprometid o No Devengado	Presupue sto Sin Devengar	Ejercido	Deuda

"Sin información que revelar"

MTRO. CHRISTIAN VELASCO MILANÉS
COMISIONADO PRESIDENTE

LIC. NORAHILDA CHAVEZ PONCE
SECRETARÍA DE ADMINISTRACIÓN



Instituto de Transparencia, Acceso a la Información Pública y Protección de Datos del Estado de Colima

Relacion de Inventario General a Octubre 2020

CLAVE	DESCRIPCIÓN DEL ARTÍCULO	MODELO NO.	SERIE NO.
001	Escritorio	-	-
002	Cpu	HP	MXJ407020Z
003	Servidor Hp	Prolian GGB	MXQ94002KM
006	Switch Linksys	REH30H903341	-
007	Scanner Hp Scanjet	HP Scan Jet 8250	CN51810217
008	Anaqueles 5 Niveles	-	-
010	Silla Roja	-	-
011	Silla Roja	-	-
013	Escritorio Secretarial	-	-
014	Silla Giratoria	-	-
017	Subwoofer con dos bocinas	CA-3550	S/N
018	Cpu Compaq	SG3613LA	-
019	Regulador Microstar	16849002495	-
020	Silla Roja	-	-
021	Lapl Top	-	-
022	Cpu Hp Compaq	COMPAQ 610	CNU9435N8M
023	Quemador Externo	SR5220NA	MXX7360CTM
024	Escritorio Ejecutivo Con Extension	LG GSA4165B	507HCJ2026412
025	Cpu Hp Compaq	DC-5000	MXJ4270767
027	Switch Linksys	TP LINK TLSF-1008D	099-75901097
029	Silla Ejecutiva Negra	-	-
030	Librero Con Tres Entrepaños	-	-
031	Telefono Telmex	KX-TS500LXW	4HAA3258345
032	Aire Acondicionado Mirage	MSX-24223A	SSX-02422CNE120340356
033	Archivero 3 Cajones	-	-
034	Escritorio Ejecutivo Con Credenza De 2 Cajones	-	-
035	Silla Ejecutiva Negra	-	-
036	Monitor Compaq	062423-11	-
037	Telefono Panasonic	KX-TS500LXW	4HAA6258330
038	Impresora 2300	-	-
039	Librero Varios Niveles	-	-
040	Silla Roja Con Respaldo Plastico	-	-
041	Cpu	MXJ45205NK HP	-
042	Archivero 3 Cajones	-	-
043	Mesa Para Computadora	-	-
044	Silla Roja Con Respaldo Plastico	-	-
045	Escritorio 2 Cajones Con Extension	-	-
046	Silla Roja	-	-
048	Aire Acondicionado Mirage Con Control Remoto Mirage	MSX24223A	-
053	Switch 8 Puertos Encore	NH908-NWY	51509040025262
054	Mesa Circular	-	-
055	Silla Roja Respaldo Plastico	-	-
056	Silla Roja Respaldo Plastico	-	-
057	Silla Roja Respaldo Plastico	-	-
058	Silla Roja Respaldo Plastico	-	-
059	Silla Roja Respaldo Plastico	-	-
060	Silla Roja	-	-
061	Escritorio Ejecutivo	-	-
062	Credenza Con 2 Cajones	-	-
063	Archivero 3 Cajones	-	-
064	Silla Ejecutiva Negra	-	-
065	Lap Top	Compaq 610	CNU9435MYO
066	Telefono Inalambrico Panasonic	9JAXB018977	KX-TG3611ME
067	Credenza Con 2 Repisas	-	-
068	Aire Acondicionado Con Control Remoto Mirage	MMS2621-IC	404KAGS00039
069	Television Sony 14"	KV-14FV300	4116631
071	Cpu Hp Microstar	00045-460-763-298	-
072	Silla Giratoria	-	-
073	Escritorio Secretarial 2 Cajones	-	-
074	Telefono Panasonic	KX-TS500LXW	4HAA6257836
075	Telefono Fax Brother	560	U66535M3K031780
076	Monitor Acer LCD 17"	B173	ETLE10D092942020038503
077	Tripie Kodak	s/n	80011
078	Mesa De Centro	-	-
079	Sala 3-2-1	-	-
080	Ventilador De Torre Lasko	4820	-



Instituto de Transparencia, Acceso
a la Información Pública y Protección
de Datos del Estado de Colima

Relacion de Inventario General a Octubre 2020

081	Mesa Circular	-	-	-
082	Silla Roja	-	-	-
083	Silla Roja	-	-	-
084	Silla Roja	-	-	-
085	Silla Roja	-	-	-
086	Silla Roja	-	-	-
088	Escritorio Ejecutivo	-	-	-
089	Credenza Con 2 Cajones Con Libroero	-	-	-
090	Silla Ejecutiva Negra	-	-	-
091	Laptop HP	Compaq 610	-	-
092	Telefono Inalambrico Panasonic	KXTG3510ME	-	CNU9435N19
093	Aire Acondicionado Mirage	MM526211C	-	7ICAB038249
094	Archivero 3 Cajones	-	-	404KAQJ0036
095	Television Sony 21"	KV21FA210	-	40566323
096	Mesa Ovalada Para 8 Sillas	-	-	-
097	Silla Roja Con Brazo	-	-	-
098	Silla Roja Con Brazos	-	-	-
099	Silla Roja Con Brazo	-	-	-
100	Silla Roja Con Brazos	-	-	-
101	silla roja con brazo	-	-	-
102	silla roja con brazo	-	-	-
103	silla roja con brazo	-	-	-
104	silla roja con brazo	-	-	-
105	Mesa de madera con 2 repisas	-	-	-
106	Aire acondicionado Mirage	MMS-26211C	-	404KAVH00055
107	Pantalla Consul	-	-	-
108	Conmutador Panasonic	Q529B007801	-	KX-TA308LA
109	Firebox rojo	9C8671677CQCD	-	MATCHGUARD X550
110	Regulador	Exigo Power 1000	-	7290238110
115	Impresora Multifuncional	HP LASERJET 3050	-	CNBK118816
116	Escritorio con dos divisiones	-	-	-
117	Escritorio 2 Cajones	-	-	-
118	Silla Giratoria Azul	-	-	-
119	Cpu	D220	-	MXD4020CK
120	Monitor Lcd Acer	V173	-	ETLE10D09294201BD18503
121	Telefono Panasonic	KXT7730X	-	3GCSC211402
122	Telefono Panasonic	KXT7730X	-	3GCSC211405
123	Aire Acondicionado Mirage	SMEC1221J	-	807604588
124	Silla Roja	-	-	-
125	Mesa Circular	-	-	-
126	Silla Roja Con Brazo	-	-	-
127	Silla Roja Con Brazo	-	-	-
128	Silla Roja Con Brazo	-	-	-
129	Silla Roja Con Brazo	-	-	-
130	Silla Roja Con Brazo	-	-	-
131	Silla Roja Con Brazos	-	-	-
132	Escritorio Ejecutivo	-	-	-
133	Silla Ejecutiva Giratoria	-	-	-
134	Credenza Con 2 Cajones	-	-	-
135	Mesa Con Portateclado	-	-	-
136	Cpu Hp	D200	-	MXD509088H
137	Monitor Compaq 19"	WF1907	-	CNN7434GKH
140	Telefono Inalambrico Panasonic	KX-7G46T1ME	-	8GAXA007596
142	Archivero 3 Cajones	-	-	-
144	Aire Acondicionado Con Control Remoto	MIRAGE MMS26211C	-	404KAPB00056
145	Despachador de agua Whirpool	WK51010	-	EJW4603043
147	Refrigerador 11" Mabe	RM63WQ4	-	-
148	Anaquelel de Aluminio de 5 niveles	-	-	-
149	Anaquelel de Aluminio de 5 niveles	-	-	-
150	Anaquelel de Aluminio de 5 niveles	-	-	-
151	Anaquelel de Aluminio de 5 niveles	-	-	-
153	Pintarrón Blanco	-	-	-
154	Escritorio con 2 cajones	-	-	-
155	Silla giratoria roja	-	-	-
156	Cpu	HPD5000	-	MXJ45205PC
157	Monitor Acer Lcd	B173	-	ETLE10D092942020908503
158	Telefono Panasonic	KXT5500LXW	-	4HAAB257111



Instituto de Transparencia, Acceso
a la Información Pública y Protección
de Datos del Estado de Colima

Relacion de Inventario General a Octubre 2020

159	Regulador Isb Sola Basic	DN21102	E04102751
160	Librero 4 Repisas	-	-
161	Librero Con 4 Repisas	-	-
162	Escritorio Ejecutivo Con Extension	-	-
163	Silla Ejecutiva Giratoria Con Codera Color Negro	-	-
164	Teléfono Panasonic	KX-T5500LXW	4HAA8258511
165	Cpu Hp	DC5000	MXL45205NL
166	Monitor Acer	B173	ETLE10D09294201BA08503
168	Silla	-	-
169	Silla	-	-
170	Aire Acondicionado Mirage	MMS-3621-1B	404KAED00044
171	Archivero	-	-
172	Mesa Para Impresora	-	-
173	Impresora Hp Color Laserjet 2600n	CNHC6D5169	Q6455A
174	Escritorio Secretarial 2 Cajones	-	-
175	Cpu	D220	MXD43005GX
176	Monitor Acer	B-173	ETLE10D09294201C1F8603
178	Silla Giratoria Roja	-	-
179	Telefono Panasonic	KX-TS500KXW	4H4AB57780
181	Silla Giratoria	-	-
182	Cpu Hp	D220MT	MXD4320F5W
184	Regulador	DN21-122	EQ4E14400
185	Silla Roja	-	-
186	Silla Roja	-	-
187	Silla Roja	-	-
188	Silla Roja	-	-
189	Silla Roja	-	-
190	Silla Roja	-	-
191	Silla Giratoria Roja	-	-
192	Escritorio Secretarial 2 Cajones	-	-
195	Monitor Led Acer 17"	V173-B	ETLE10D092942020028503
197	Mueble De Madera 2 Puertas	-	-
198	Television Panasonic 21"	CTG2150R	XC40719523
200	Credenza Con 2 Cajones	-	-
201	Estereo LG	FFH-V386	209HZ00664
202	Scanner Hp	HP 5590	CN6C25R0YV
203	Impresora	HP DeskJet D2360	TH73M1602X
204	Monitor Hp Lcd	HP 1762	CNN51705X2
205	Telefono Panasonic	KX-TS500LXW	4HAA8255236
206	Escritorio Ejecutivo	-	-
207	Cpu	HP 7600	mxj52803w8
209	Silla Giratoria Ejecutiva	-	-
210	Ventilador De Pedestal Man	VPG-9016	O9016110526778
211	Archivero De Madera Con 3 Cajones	Mod. GX-6750	F3E630714
212	Maquina De Escribir Eléctrica Brother	-	-
213	Silla Ejecutiva Giratoria Roja	-	-
214	Escritorio Con Extension	-	-
215	Cpu Compaq Presario 512mb 60qb Disco Duro.	PC SG3010LA	CNX7253C4Y
217	Impresora Hp	HP Laser Jet1022	Serie CNBC5740BH.
218	Telefono Panasonic	KXTS500LXW	4HAA8258572
220	Archivero De Madera Con 3 Cajones	-	-
221	Escritorio Secretarial 2 Cajones	-	-
222	Silla Giratoria Roja	-	-
223	Escritorio con 3 cajones	-	-
224	Escritorio ejecutivo con 2 cajones	-	-
225	Cpu Hp	D220MT	-
228	Ventilador de pedestal MAN	Modelo VPF6 9016	MXD41402RF
229	Anaquelet de Aluminio de 5 niveles	-	C9016110526775
230	Anaquelet de Aluminio de 5 niveles	-	-
231	Anaquelet de Aluminio de 5 niveles	-	-
232	Anaquelet de Aluminio de 5 niveles	-	-
234	VideoProyector sony PVL	VPL-E57X	72037339475
236	Pantalla dalle	-	-
237	Pantalla draper	-	-
240	Mueble de madera 2 repisas	-	-



Instituto de Transparencia, Acceso
a la Información Pública y Protección
de Datos del Estado de Colima

Relacion de Inventario General a Octubre 2020

243	Monitor Lg 18.5"	W1943SV	103NDW0J335
244	Monitor 18.5"	LG Modelo W1943SV	Serie 103NDONOJ326.
247	Cuadro decorativo (2 PIEZAS)	-	-
250	Impresora RICOH Aficio MP171	414845	RCEQ001CFMP171
254	Switch Port Nway 8 Puertos	-	-
255	Cuadros Decorativos	-	-
256	Amplificador De Senaah Wifi	W5320	1051a2ec5c27
257	Mesa De Trabajo	-	-
259	Monitor Hp 7540	57540	CNN4510M91
260	Cuadros Decorativos	-	-
261	Video camara sony	M-455 CVP	866861
262	Video camara sony	DVD1010	860841
263	Grabadora sony	M-455	SIN
264	Grabadora sony	ICDB300	SIN
265	Camara fotografica Canon	DS126191	2140456473
270	Monitor Hp 17"	HSSTND-1L02-M	CNN4501KVS
272	Cuadro Decorativo	-	-
273	Cuadro Decorativo	-	-
275	Cuadro Decorativo	-	-
276	Cuadro Decorativo	-	-
277	Cuadro Volcan	-	-
280	Silla Giratoria Vinil Piel Negra	-	-
281	Cuadros Decorativo	-	-
282	Cuadros Decorativo	-	-
283	Cuadros Decorativo	-	-
287	Monitor Emachines Lcd	E180HV	ETQ3M08001107086DC4201
288	Cpu Hp Compaq	45-456-832815	-
291	Monitor Acer Lcd Emachines	E180HV	-
292	Silla Giratoria	-	-
293	Cuadro Decorativo	-	-
294	No Break Forza	SL1011	6110602150
301	Cuadro Decorativo	-	-
302	Cuadro Decorativo	-	-
303	Cuadro Decorativo	-	-
304	Cuadro Decorativo	-	-
305	Cuadro Decorativo	-	-
306	Cuadro Decorativo	-	-
309	Telefono Panasonic Telmex	11887910	-
310	Telefono Panasonic Telmex	11046800	-
313	Mesa Plegable	-	-
314	Mesa Plegable	-	-
314-01	Silla Giratoria Roja	-	-
315	Aire Acondicionado York	YSEA12FS-ADA	100001338110105000
316	Lap Top Hp Pavillon	DV5-2147/la	C4005235FB
320	Cuadro De Volcan	-	-
321	Cuadro De Volcan	-	-
322	Cuadro Decorativo	-	-
323	Cuadro Decorativo	-	-
324	Cuadro Decorativo	-	-
325	Cuadro Decorativo	-	-
326	Cuadro Decorativo	-	-
359	Cafetera Industrial Marca General Electric	GE44200KS012	8113106840
360	Vehiculo Chevrolet tipo sedan 5 puertas	CHEVY 2010	3G1SF61X2AS139412
361	Vehiculo Honda Accord LXT /A 4 puertas	HONDA ACCORD 2012	1HGCP2638CA902031
367	Grabadora reportera 2GB	RR-XS420	RC25A0002497
368	Archivero De 3 Gavetas De Melamina	N/A	N/A
369	Microcomponente SONY	HCD-EH15	3178463
370	Baile amplificado recarga con triple MITZU	4000473	SIN
371	Triple para bañe	1201177	SIN
372	Disco Duro Seagate 500gb Sata 3.5	7200RPM	S2AT14TYT
377	Disco Duro Externo De 2Ib Adalta Portatil Usb 2.0	DDEA2TB	1E4620101742
378	Disco Duro Externo Toshiba 2Ib Cambio Basics Usb 3.0	DDE12TB	544S1TC801XR6
379	Presentador Laser Logitech R400 Laser Wireless	PLR400	IECIEN 60825
380	Disco Duro Seagate 500gb Sata 3.5" 7200rpm	DDS500035	W3T9RE2R
381	Computadora Dell Aio Inspiron 23" 5348 Touch Dvdrw 8g It W8.1 Con Licencia Microsoft Office Profesional Version 2013.Plus De 64 Bits.	\$348	7S0KSX1



Instituto de Transparencia, Acceso a la Información Pública y Protección de Datos del Estado de Colima

Relacion de Inventario General a Octubre 2020

382	Computadora Dell Aio Inspiron 23" 5348 Touch Dvdrw 8g It W8.1 Con Licencia Microsoft Office Profesional Version 2013 Plus De 64 Bits.	5348	4T2KXSX1
383	Computadora Dell Aio Inspiron 23" 5348 Touch Dvdrw 8g It W8.1 Con Licencia Microsoft Office Profesional Version 2013 Plus De 64 Bits.	5348	5P2KXSX1
384	Computadora Dell Aio Inspiron 23" 5348 Touch Dvdrw 8g It W8.1 Con Licencia Microsoft Office Profesional Version 2013 Plus De 64 Bits.	5348	2N0KXSX1
385	Computadora Dell Aio Inspiron 23" 5348 Touch Dvdrw 8g It W8.1 Con Licencia Microsoft Office Profesional Version 2013 Plus De 64 Bits.	5348	962JSX1
386	Computadora Dell Aio Inspiron 23" 5348 Touch Dvdrw 8g It W8.1 Con Licencia Microsoft Office Profesional Version 2013 Plus De 64 Bits.	5348	8G0KXSX1
387	Computadora Dell Aio Inspiron 23" 5348 Touch Dvdrw 8g It W8.1 Con Licencia Microsoft Office Profesional Version 2013 Plus De 64 Bits.	5348	3N0KXSX1
388	Computadora Dell Aio Inspiron 23" 5348 Touch Dvdrw 8g It W8.1 Con Licencia Microsoft Office Profesional Version 2013 Plus De 64 Bits.	5348	CG0KXSX1
399	Computadora Dell Aio Inspiron 23" 5348 Touch Dvdrw 8g It W8.1 Con Licencia Microsoft Office Profesional Version 2013 Plus De 64 Bits.	5348	76ZJSX1
400	Computadora Dell Aio Inspiron 23" 5348 Touch Dvdrw 8g It W8.1 Con Licencia Microsoft Office Profesional Version 2013 Plus De 64 Bits.	5348	DZ0KXSX1
401	Computadora Dell Aio Inspiron 23" 5348 Touch Dvdrw 8g It W8.1 Con Licencia Microsoft Office Profesional Version 2013 Plus De 64 Bits.	5348	DT2KXSX1
402	Computadora Dell Aio Inspiron 23" 5348 Touch Dvdrw 8g It W8.1 Con Licencia Microsoft Office Profesional Version 2013 Plus De 64 Bits.	5348	9S0KXSX1
403	Disco Duro Toshiba Externo 2TB 3.0	-	AHDTB220XK3CA
404	Grabadora Dell DVD RW Doble Capa	-	884116181477
405	Aire Acondicionado Mirage Tipo Minisplit 220V	EXF121J	EXF121J8031609106
406	All in one LENOVO 510-23IS8	FOCD003WLD	SMP158QSK
407	All in one HP Elite One 800 G2	Y9R47LT	MXL7051DXZ
408	Laptop DELL Inspiron 15 5567	15567_17162TGSW10s	9GWJQF2
409	Microsoft Office Home and Business 2016	TSD-02294	EXF121J8031609106
410	Mesa de Juntas de Cristal	GA-0009-V	-
411	Contpaq I NOMINAS	VERSION 9.3.0	BE084B8171982CE1
412	Sillón Ejecutivo Regency en Piel	RE-1400-1	PL-01
413	Sillón Ejecutivo Regency en Piel	RE-1400-1	PL-02
414	ACTUALIZACION AL SISTEMA SAAGG (Sistema Automatizado de Administración y Contabilidad Gubernamental)	VERSION .NET	106
415	Antivirus KASPERSKY end point security for business	KASPERSKY	FYA
416	Sillón Ejecutivo Regency en Piel	RE-1400-1	PL-03
417	Sillón Ejecutivo Respaldo en Malla	00-SILLON	PL-04
418	Renovación anual CONTPAQI NOMINAS	VERSION 10.5.0	BE084B8171982CE1
419	Reloj checador Time Attendance terminal RC3	171122008-111	E8-AB-FA-78-7983
420	Silla giratoria negra con ecomalla	ALBAR-01	SIN
421	Silla giratoria negra con ecomalla	ALBAR-02	SIN
422	Silla giratoria negra con ecomalla	ALBAR-03	SIN
423	Silla giratoria negra con ecomalla	ALBAR-04	SIN
424	Silla giratoria negra con ecomalla	ALBAR-05	SIN
425	Silla giratoria negra con ecomalla	ALBAR-06	SIN
426	Silla giratoria negra con ecomalla	ALBAR-07	SIN
427	Silla giratoria negra con ecomalla	ALBAR-08	SIN
428	Antivirus KASPERSKY end point security for business-Renovación	43233205	SIN
429	Silla giratoria negra en tela	H87-1	SIN
430	Silla giratoria negra en tela	H87-2	SIN
431	Silla giratoria negra en tela	H87-3	SIN
432	Aire acondicionado		

TOTAL: \$ 1,340,261.00

MTRO. CHRISTIAN VELASCO MILANES
COMISIONADO PRESIDENTE

LIC. NORA HILDA CHAVEZ PONCE
SECRETARIA DE ADMINISTRACION


Fecha de Actualización: 31/OCTUBRE/2020




Instituto de Transparencia, Acceso
a la Información Pública y Protección
de Datos del Estado de Colima

Relacion de BIENES INMUEBLES que componen el patrimonio
Periodo: al 31 de Octubre del 2020.

CLAVE CATASTRAL	DESCRIPCIÓN DEL INMUEBLE	COSTO DE ADQUISICIÓN DEL INMUEBLE
02-01-04-014-007-000	EDIFICIO DONADO POR GOBIERNO DEL ESTADO DONDE SE UBICAN LAS OFICINAS DEL INFOCOL, EN CALLE 5 DE MAYO NO. 88, CENTRO, COLIMA, COL. CP 28000	0.00
TOTAL:		0.00


MTR. CHRISTIAN VELASCO MILANES
COMISIONADO PRESIDENTE


LIC. NORA HILDA CHAVEZ PONCE
SECRETARIA DE ADMINISTRACIÓN



INSTITUTO DE TRANSPARENCIA, ACCESO A LA INFORMACIÓN
PÚBLICA Y PROTECCIÓN DE DATOS DEL ESTADO DE COLIMA

RELACION DE CUENTAS BANCARIAS PRODUCTIVAS ESPECÍFICAS

Periodo: Enero-Octubre 2020


FONDO, PROGRAMA O CONVENIO	DATOS DE LA CUENTA BANCARIA
---	INSTITUCIÓN BANCARIA No. DE CUENTA.
"Sin información que revelar."	

Autorizó


MTRO. CHRISTIAN VELASCO MILANES
COMISIONADO PRESIDENTE

Elaboró


LIC. NORA HILDA CHAVEZ PONCE
SECRETARIA DE ADMINISTRACIÓN




**RELACIÓN DE CUENTAS BANCARIAS RECEPTORAS
DE FONDOS FEDERALES**

PERIODO: 01 Enero al 31 de Octubre del 2020.


NO. CUENTA	CONCEPTO	IMPORTE
	<i>Sin información que revelar.</i>	\$0.00

Autorizó:


MTR. CHRISTIAN VELASCO MILANÉS
COMISIONADO PRESIDENTE

Elaboró:


LIC. NORA HILDA CHAVEZ PONCE
SECRETARIA DE ADMINISTRACIÓN



RELACIÓN DE ESQUEMAS BURSÁTILES Y DE COBERTURAS FINANCIERAS

FORMATO LIBRE
(Art. 46, Último Párrafo LGCG)

PERIODO:
Del 01 de Enero al 31 de Octubre del 2020.

El Instituto de Transparencia, Acceso a la Información Pública y Protección de Datos del Estado de Colima, informa que no se tienen esquemas bursátiles de cobertura financieras.


“sin información que revelar”

Autorizó

Mtro. Christian Velasco Milanés
Comisionado Presidente

Elaboró

Lic. Nora Hilda Chávez Ponce
Secretaría De Administración



INSTITUTO DE TRANSPARENCIA, ACCESO A LA INFORMACIÓN PÚBLICA Y PROTECCIÓN DE DATOS DEL ESTADO DE COLIMA

INFORME DE AYUDAS Y SUBSIDIOS
Periodo: ENERO-OCTUBRE 2020

CONCEPTO	AYUDA	SUBSIDIOS	SECTOR (Económico y Social)	BENEFICIARIO	CURP	RFC	MONTO PAGADO
"SIN INFORMACIÓN QUE REVELAR"							

Autorizó
 MTRO. CHRISTIAN VELASCO MILANES
 COMISIONADO PRESIDENTE

Elaboró
 LIC. NORA HILDA CHAVEZ PONCE
 SECRETARIA DE ADMINISTRACION



**INSTITUTO DE TRANSPARENCIA, ACCESO A LA INFORMACIÓN
PÚBLICA Y PROTECCIÓN DE DATOS DEL ESTADO DE COLIMA**

RELACION DE CUENTAS BANCARIAS PRODUCTIVAS ESPECÍFICAS

Periodo: Enero-Octubre 2020


FONDO, PROGRAMA O CONVENIO	DATOS DE LA CUENTA BANCARIA
---	INSTITUCIÓN BANCARIA No. DE CUENTA.
"Sin información que revelar."	

Autorizó

MTRO. CHRISTIAN VELASCO MILANES
COMISIONADO PRESIDENTE

Elaboró

LIC. NORA HILDA CHAVEZ PONCE
SECRETARIA DE ADMINISTRACIÓN



INFORME

Del 01 de Enero al 31 de Octubre del 2020.

EL INSTITUTO DE TRANSPARENCIA, ACCESO A LA INFORMACIÓN PÚBLICA
Y PROTECCIÓN DE DATOS DEL ESTADO DE COLIMA, informa que su página
oficial de transparencia es:

www.infocol.org.mx

Atentamente



MTRO. CHRISTIAN VELASCO MILANÉS
COMISIONADO PRESIDENTE