

INSTITUTO DE TRANSPARENCIA, ACCESO A LA INFORMACIÓN PÚBLICA Y PROTECCIÓN DE DATOS



Estado de Situación Financiera  
COLIMA  
Al 29/feb./2020

Ustr supervisor  
Rep: rptEstadoSituacionFinanciera

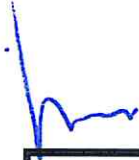

Fecha y hora de Impresión  
11/mar./2020 12:02 p. m.

ACTIVO	2020	2019	PASIVO	2020	2019
<b>ACTIVO CIRCULANTE</b>	<b>\$1,152,639.27</b>	<b>\$441,981.48</b>	<b>PASIVO CIRCULANTE</b>	<b>\$357,631.83</b>	<b>\$650,119.86</b>
EFFECTIVO Y EQUIVALENTES	\$1,161,572.30	\$463,882.99	CUENTAS POR PAGAR A CORTO PLAZO	\$322,850.79	\$650,119.92
DERECHOS A RECIBIR EFECTIVO O EQUIVALENTES	-\$9,071.29	-\$22,039.77	DOCUMENTOS POR PAGAR A CORTO PLAZO	\$0.00	\$0.00
DERECHOS A RECIBIR BIENES O SERVICIOS	\$0.00	\$0.00	PORCIÓN A CORTO PLAZO DE LA DEUDA PÚBLICA A L	\$0.00	\$0.00
INVENTARIOS	\$0.00	\$0.00	TÍTULOS Y VALORES A CORTO PLAZO	\$0.00	\$0.00
ALMACENES	\$0.00	\$0.00	PASIVOS DIFERIDOS A CORTO PLAZO	\$0.00	\$0.00
ESTIMACIÓN POR PÉRDIDA O DETERIORO DE ACTIVO:	\$0.00	\$0.00	FONDOS Y BIENES DE TERCEROS EN GARANTÍA Y/O /	\$0.00	\$0.00
OTROS ACTIVOS CIRCULANTES	\$138.26	\$138.26	PROVISIONES A CORTO PLAZO	\$0.00	\$0.00
<b>Total de Activos Circulantes</b>	<b>\$1,152,639.27</b>	<b>\$441,981.48</b>	<b>Total de Pasivos Circulantes</b>	<b>\$357,631.83</b>	<b>\$650,119.86</b>
<b>ACTIVO NO CIRCULANTE</b>	<b>\$1,317,842.68</b>	<b>\$1,317,842.68</b>	<b>PASIVO NO CIRCULANTE</b>	<b>\$0.00</b>	<b>\$0.00</b>
INVERSIONES FINANCIERAS A LARGO PLAZO	\$0.00	\$0.00	CUENTAS POR PAGAR A LARGO PLAZO	\$0.00	\$0.00
DERECHOS A RECIBIR EFECTIVO O EQUIVALENTES A L	\$0.00	\$0.00	DOCUMENTOS POR PAGAR A LARGO PLAZO	\$0.00	\$0.00
BIENES INMUEBLES, INFRAESTRUCTURA Y CONSTRU	\$0.00	\$0.00		\$0.00	\$0.00
BIENES MUEBLES	\$1,345,598.13	\$1,345,598.13	DEUDA PÚBLICA A LARGO PLAZO	\$0.00	\$0.00
ACTIVOS INTANGIBLES	\$66,929.65	\$66,929.65	PASIVOS DIFERIDOS A LARGO PLAZO	\$0.00	\$0.00
DEPRECIACIÓN, DETERIORO Y AMORT ACUM BIENES	-\$94,685.10	-\$94,685.10	FONDOS Y BIENES DE TERCEROS EN GARANTÍA Y/O /	\$0.00	\$0.00
ACTIVOS DIFERIDOS	\$0.00	\$0.00	PROVISIONES A LARGO PLAZO	\$0.00	\$0.00
ESTIMACIÓN POR PÉRDIDA O DETERIORO DE ACTIVO:	\$0.00	\$0.00	<b>Total de Pasivos No Circulantes</b>	<b>\$0.00</b>	<b>\$0.00</b>
OTROS ACTIVOS NO CIRCULANTES	\$1,317,842.68	\$1,317,842.68	<b>Total de Pasivos</b>	<b>\$357,631.83</b>	<b>\$650,119.86</b>
<b>Total de Activos No Circulantes</b>	<b>\$1,317,842.68</b>	<b>\$1,317,842.68</b>	<b>HACIENDA PÚBLICA/ PATRIMONIO</b>	<b>\$650,119.86</b>	<b>\$650,119.86</b>
<b>Total de Activos</b>	<b>\$2,470,481.95</b>	<b>\$1,759,824.16</b>	<b>HACIENDA PÚBLICA/PATRIMONIO CONTRIBUIDO</b>	<b>\$0.00</b>	<b>\$0.00</b>
			APORTACIONES	\$0.00	\$0.00
			DONACIONES DE CAPITAL	\$0.00	\$0.00
			ACTUALIZACIÓN DE LA HACIENDA PÚBLICA/PATRIMON	\$0.00	\$0.00
			<b>HACIENDA PÚBLICA /PATRIMONIO GENERADO</b>	<b>\$2,112,850.12</b>	<b>\$1,109,704.30</b>
			RESULTADOS EJERC. (AHORRO/ DESAHORRO)	\$1,003,145.82	\$66,929.65
			RESULTADOS DE EJERCICIOS ANTERIORES	\$1,137,531.97	\$1,071,407.48
			REVALUOS	\$0.00	\$0.00
			RESERVAS	\$0.00	\$0.00
			RECTIFICACIONES DE RESULT. EJERC ANTERIORES	-\$27,827.67	-\$27,827.67
			<b>EXCESO/INSUF. ACTUALIZACIÓN HDA.PÚBLICA/PATRIMONI</b>	<b>\$0.00</b>	<b>\$0.00</b>
			RESULTADO POR POSICIÓN MONETARIA	\$0.00	\$0.00
			RESULTADO POR TENENCIA DE ACTIVOS NO MONETA	\$0.00	\$0.00

*[Handwritten signature and blue ink scribbles]*

Al 29/feb./2020

	2020	2019
Total Hacienda Pública/Patrimonio	\$2,112,850.12	\$1,109,704.30
Total de Pasivo y Hacienda Pública/Patrimonio	\$2,470,481.95	\$1,759,824.16



**CUENTAS DE ORDEN PRESUPUESTARIA:**

	2020	2019
<b>LEY DE INGRESOS</b>		
LEY DE INGRESOS ESTIMADA	\$12,500,000.00	\$7,500,000.00
LEY DE INGRESOS POR EJECUTAR	\$10,416,658.00	\$0.00
MODIFICACIONES A LA LEY DE INGRESOS ESTIMADA	\$0.00	\$1,029,131.54
LEY DE INGRESOS DEVENGADA	\$2,083,342.00	\$9,529,131.54
LEY DE INGRESOS RECAUDADA	\$2,083,342.00	\$9,529,131.54
<b>PRESUPUESTO DE EGRESOS</b>		
PRESUPUESTO DE EGRESOS APROBADO	\$12,500,000.00	\$7,513,409.64
PRESUPUESTO DE EGRESOS POR EJERCER	\$11,419,803.82	\$275,378.04
MODIFICACIONES AL PRESUPUESTO DE EGRESOS API	\$0.00	\$1,102,557.88
PRESUPUESTO DE EGRESOS COMPROMETIDO	\$1,080,196.18	\$8,440,589.48
PRESUPUESTO DE EGRESOS DEVENGADO	\$1,080,196.18	\$8,440,589.48
PRESUPUESTO DE EGRESOS EJERCIDO	\$1,080,196.18	\$8,363,004.64
PRESUPUESTO DE EGRESOS PAGADO	\$1,080,196.18	\$8,363,004.64

“Bajo protesta de decir verdad declaramos que los Estados Financieros y sus notas, son razonablemente correctos y son responsabilidad del emisor”.

MTRO. CHRISTIAN VELASCO MILANES  
COMISIONADO PRESIDENTE

LIC. NORAHILDA CHAVEZ PONCE  
SECRETARIA DE ADMINISTRACION



# INSTITUTO DE TRANSPARENCIA, ACCESO A LA INFORMACIÓN COLIMA

Estado de Actividades  
Del 01/ene./2020 al 29/feb./2020

Usr. supervisor  
Rep. rptEstadoActividades

Fecha y hora de impresión  
11/mar./2020  
09:20 a. m.

	2020	2019
<b>INGRESOS Y OTROS BENEFICIOS</b>		
<b>INGRESOS DE GESTIÓN</b>		
IMPUESTOS	\$0.00	\$0.00
CUOTAS Y APORTACIONES DE SEGURIDAD SOCIAL	\$0.00	\$0.00
CONTRIBUCIONES DE MEJORAS	\$0.00	\$0.00
DERECHOS	\$0.00	\$0.00
PRODUCTOS	\$0.00	\$0.00
APROVECHAMIENTOS	\$0.00	\$0.00
INGRESOS POR VENTA DE BIENES Y PRESTACI?N DE SERVICIOS	\$0.00	\$0.00
PARTICIPACIONES, APORTACIONES, CONVENIOS, INCENTIVOS DERIVADOS DE LA COLABORACI?N FISCAL, FONDOS DISTINTOS DE APORTACIONES, TRANSFERENCIAS, ASIGNACIONES, SUBSIDIOS Y SUBVENCIONES, Y PENSIONES Y JUBILACIONES	\$2,083,342.00	\$1,288,334.00
PARTICIPACIONES, APORTACIONES, CONVENIOS, INCENTIVOS DERIVADOS DE LA COLABORACI?N FISCAL Y FONDOS DISTINTOS DE APORTACIONES	\$0.00	\$0.00
TRANSFERENCIAS, ASIG. SUBSIDIOS Y SUBVENCIONES, Y PENSIONES Y JUBILACIONES	\$2,083,342.00	\$1,288,334.00
<b>OTROS INGRESOS Y BENEFICIOS</b>	\$0.00	\$0.00
INGRESOS FINANCIEROS	\$0.00	\$0.00
INCREMENTO POR VARIACI?N DE INVENTARIOS	\$0.00	\$0.00
DISMINUCI?N DEL EXCESO DE ESTIMACIONES POR P?RDIDA O DETERIORO U OBSOLESCENCIA	\$0.00	\$0.00
DISMINUCI?N DEL EXCESO DE PROVISIONES	\$0.00	\$0.00
OTROS INGRESOS Y BENEFICIOS VARIOS	\$0.00	\$0.00
<b>Total de Ingresos y Otros Beneficios</b>	<b>\$2,083,342.00</b>	<b>\$1,288,334.00</b>
<b>GASTOS Y OTRAS P?RDIDAS</b>		
<b>GASTOS DE FUNCIONAMIENTO</b>		
SERVICIOS PERSONALES	\$1,080,196.18	\$1,109,511.25
MATERIALES Y SUMINISTROS	\$1,001,987.41	\$1,041,580.46
SERVICIOS GENERALES	\$11,364.10	\$9,274.96
TRANSFERENCIAS, ASIGNACIONES, SUBSIDIOS Y OTRAS AYUDAS	\$66,844.67	\$58,655.83
TRANSFERENCIAS INTERNAS Y ASIGNACIONES AL SECTOR P?BLICO	\$0.00	\$0.00
TRANSFERENCIAS AL RESTO DEL SECTOR P?BLICO	\$0.00	\$0.00
SUBSIDIOS Y SUBVENCIONES	\$0.00	\$0.00
AYUDAS SOCIALES	\$0.00	\$0.00
PENSIONES Y JUBILACIONES	\$0.00	\$0.00
TRANSFERENCIAS A FIDEICOMISOS, MANDATOS Y CONTRATOS AN?LOGOS	\$0.00	\$0.00
TRANSFERENCIAS A LA SEGURIDAD SOCIAL	\$0.00	\$0.00
DONATIVOS	\$0.00	\$0.00
TRANSFERENCIAS AL EXTERIOR	\$0.00	\$0.00
<b>PARTICIPACIONES Y APORTACIONES</b>		
PARTICIPACIONES	\$0.00	\$0.00
APORTACIONES	\$0.00	\$0.00
CONVENIOS	\$0.00	\$0.00
INTERESES, COMISIONES Y OTROS GASTOS DE LA DEUDA P?BLICA	\$0.00	\$0.00
INTERESES DE LA DEUDA P?BLICA	\$0.00	\$0.00
COMISIONES DE LA DEUDA P?BLICA	\$0.00	\$0.00
GASTOS DE LA DEUDA P?BLICA	\$0.00	\$0.00
COSTO POR COBERTURAS	\$0.00	\$0.00



# INSTITUTO DE TRANSPARENCIA, ACCESO A LA INFORMACIÓN COLIMA


Estado de Actividades  
Del 01/ene./2020 al 29/feb./2020


Usu: supervisor  
Rep: rptEstadoActividades

hora de Impresión  
Fecha y hora 11/mar./2020  
09:20 a. m.

	2020	2019
<b>OTROS GASTOS Y PÉRDIDAS EXTRAORDINARIAS</b>	\$0.00	\$0.00
ESTIMACIONES, DEPRECIACIONES, DETERIOROS, OBSOLESCENCIA Y AMORTIZACIONES	\$0.00	\$0.00
PROVISIONES	\$0.00	\$0.00
DISMINUCIÓN DE INVENTARIOS	\$0.00	\$0.00
AUMENTO POR INSUFICIENCIA DE ESTIMACIONES POR PÉRDIDA O DETERIORO U OBSOLESCENCIA	\$0.00	\$0.00
AUMENTO POR INSUFICIENCIA DE PROVISIONES	\$0.00	\$0.00
OTROS GASTOS	\$0.00	\$0.00
<b>INVERSIÓN PÚBLICA</b>	\$0.00	\$0.00
INVERSIÓN PÚBLICA NO CAPITALIZABLE	\$0.00	\$0.00
<b>Total de Gastos y otras Pérdidas</b>	<b>\$1,080,196.18</b>	<b>\$1,109,511.25</b>
<b>Resultado del Ejercicio (Ahorro/Desahorro)</b>	<b>\$1,003,145.82</b>	<b>\$178,822.75</b>

"Bajo protesta de decir verdad declaramos que los Estados Financieros y sus notas, son razonablemente correctos y son responsabilidad del emisor".

  
MTRO. CHRISTIAN VELASCO MILANES  
COMISIONADO PRESIDENTE


  
LIC. NORA HILDA CHAVEZ PONCE  
SECRETARIA DE ADMINISTRACIÓN

Concepto	Hacienda Patrimonio Pública/ Contribuido	Hacienda Pública/ Patrimonio Generado De Ejercicios Anteriores	Hacienda Patrimonio Pública/ Generado Del Ejercicio	Exceso o Insuficiencia en la Actualización de la Hacienda Pública / Patrimonio	Total
HACIENDA PÚBLICA/PATRIMONIO CONTRIBUIDO NETO 2019	\$0.00	\$0.00	\$0.00	\$0.00	\$0.00
APORTACIONES	\$0.00	\$0.00	\$0.00	\$0.00	\$0.00
DONACIONES DE CAPITAL	\$0.00	\$0.00	\$0.00	\$0.00	\$0.00
ACTUALIZACIÓN DE LA HACIENDA PÚBLICA/PATRIMONIO	\$0.00	\$0.00	\$0.00	\$0.00	\$0.00
HACIENDA PÚBLICA /PATRIMONIO GENERADO NETO 2019	\$0.00	\$1,043,579.78	\$66,124.52	\$0.00	\$1,109,704.30
RESULTADOS EJERC (AHORRO/ DESAHORRO)	\$0.00	\$0.00	\$66,124.52	\$0.00	\$66,124.52
RESULTADOS DE EJERCICIOS ANTERIORES	\$0.00	\$1,071,407.45	\$0.00	\$0.00	\$1,071,407.45
REVALUOS	\$0.00	\$0.00	\$0.00	\$0.00	\$0.00
RESERVAS	\$0.00	\$0.00	\$0.00	\$0.00	\$0.00
RECTIFICACIONES DE RESULT. EJERC ANTERIORES	\$0.00	-\$27,827.67	\$0.00	\$0.00	-\$27,827.67
EXCESO/INSUF ACTUALIZACIÓN HDA.PÚBLICA/PATRIMONIO NETO 2019	\$0.00	\$0.00	\$0.00	\$0.00	\$0.00
RESULTADO POR POSICIÓN MONETARIA	\$0.00	\$0.00	\$0.00	\$0.00	\$0.00
RESULTADO POR TENENCIA DE ACTIVOS NO MONETARIOS	\$0.00	\$0.00	\$0.00	\$0.00	\$0.00
HACIENDA PÚBLICA / PATRIMONIO NETO FINAL 2019	\$0.00	\$1,043,579.78	\$66,124.52	\$0.00	\$1,109,704.30
CAMBIOS EN LA HACIENDA PÚBLICA/PATRIMONIO CONTRIBUIDO NETO 2020	\$0.00	\$0.00	\$0.00	\$0.00	\$0.00
APORTACIONES	\$0.00	\$0.00	\$0.00	\$0.00	\$0.00
DONACIONES DE CAPITAL	\$0.00	\$0.00	\$0.00	\$0.00	\$0.00
ACTUALIZACIÓN DE LA HACIENDA PÚBLICA/PATRIMONIO	\$0.00	\$0.00	\$0.00	\$0.00	\$0.00
VARIACIONES DE LA HACIENDA PÚBLICA / PATRIMONIO GENERADO NETO	\$0.00	\$66,124.52	\$937,021.30	\$0.00	\$1,003,145.82
RESULTADOS EJERC (AHORRO/ DESAHORRO)	\$0.00	\$0.00	\$1,003,145.82	\$0.00	\$1,003,145.82
RESULTADOS DE EJERCICIOS ANTERIORES	\$0.00	\$66,124.52	-\$66,124.52	\$0.00	\$0.00
REVALUOS	\$0.00	\$0.00	\$0.00	\$0.00	\$0.00
RESERVAS	\$0.00	\$0.00	\$0.00	\$0.00	\$0.00
RECTIFICACIONES DE RESULT. EJERC ANTERIORES	\$0.00	\$0.00	\$0.00	\$0.00	\$0.00
CAMBIOS EN EL EXCESO/INSUF ACTUALIZACIÓN HDA.PÚBLICA/PATRIMONIO NETO 2020	\$0.00	\$0.00	\$0.00	\$0.00	\$0.00
RESULTADO POR POSICIÓN MONETARIA	\$0.00	\$0.00	\$0.00	\$0.00	\$0.00
RESULTADO POR TENENCIA DE ACTIVOS NO MONETARIOS	\$0.00	\$0.00	\$0.00	\$0.00	\$0.00
HACIENDA PÚBLICA / PATRIMONIO NETO FINAL 2020	\$0.00	\$1,109,704.30	\$1,003,145.82	\$0.00	\$2,112,850.12

Concepto	Hacienda Pública/ Patrimonio Hacienda	Hacienda Pública/ Patrimonio Generado De Ejercicios Anteriores	Hacienda Pública/ Patrimonio/ Insuficiencia en la Actualización de la Hacienda Pública / Patrimonio	Total

“Bajo protesta de decir verdad declaramos que los Estados Financieros y sus notas, son razonablemente correctos y son responsabilidad del emisor”

MTRO. CHRISTIAN VELASCO MILANES  
 COMISIONADO PRESIDENTE



LIC. NORAHILDA CHAVEZ PONCE  
 SECRETARIA DE ADMINISTRACION



**Estado de Cambios en la Situación Financiera**

Del 01/ene./2020 Al 29/feb./2020

<u>Origen</u>	<u>Aplicación</u>
---------------	-------------------

<b>ACTIVO</b>	
<b><u>ACTIVO CIRCULANTE</u></b>	<b>\$710,657.79</b>
EFECTIVO Y EQUIVALENTES	\$710,657.79
DERECHOS A RECIBIR EFECTIVO O EQUIVALENTES	\$697,689.31
DERECHOS A RECIBIR BIENES O SERVICIOS	\$12,968.48
INVENTARIOS	
ALMACENES	
ESTIMACIÓN POR PÉRDIDA O DETERIORO DE ACTIVOS CIRCULANTES	
OTROS ACTIVOS CIRCULANTES	

<b><u>ACTIVO NO CIRCULANTE</u></b>	
INVERSIONES FINANCIERAS A LARGO PLAZO	
DERECHOS A RECIBIR EFECTIVO O EQUIVALENTES A LARGO PLAZO	
BIENES INMUEBLES, INFRAESTRUCTURA Y CONSTRUCCIONES EN PROCESO	
BIENES MUEBLES	
ACTIVOS INTANGIBLES	
DEPRECIACIÓN, DETERIORO Y AMORT ACUM BIENES	
ACTIVOS DIFERIDOS	
ESTIMACIÓN POR PÉRDIDA O DETERIORO DE ACTIVOS NO CIRCULANTES	
OTROS ACTIVOS NO CIRCULANTES	

<b>PASIVO</b>	
<b><u>PASIVO CIRCULANTE</u></b>	<b>\$292,488.03</b>
CUENTAS POR PAGAR A CORTO PLAZO	
DOCUMENTOS POR PAGAR A CORTO PLAZO	\$292,488.03
PORCIÓN A CORTO PLAZO DE LA DEUDA PÚBLICA A LARGO PLAZO	
TÍTULOS Y VALORES A CORTO PLAZO	
PASIVOS DIFERIDOS A CORTO PLAZO	
FONDOS Y BIENES DE TERCEROS EN GARANTÍA Y/O ADMINISTRACIÓN A CORTO PLAZO	
PROVISIONES A CORTO PLAZO	
OTROS PASIVOS A CORTO PLAZO	\$34,781.10

<b><u>PASIVO NO CIRCULANTE</u></b>	
CUENTAS POR PAGAR A LARGO PLAZO	
DOCUMENTOS POR PAGAR A LARGO PLAZO	
DEUDA PÚBLICA A LARGO PLAZO	
PASIVOS DIFERIDOS A LARGO PLAZO	
FONDOS Y BIENES DE TERCEROS EN GARANTÍA Y/O ADMINISTRACIÓN A LARGO PLAZO	
PROVISIONES A LARGO PLAZO	

**\$1,003,145.82**

**HACIENDA PÚBLICA/ PATRIMONIO**

<b><u>HACIENDA PÚBLICA/PATRIMONIO CONTRIBUIDO</u></b>	
APORTACIONES	
DONACIONES DE CAPITAL	
ACTUALIZACIÓN DE LA HACIENDA PÚBLICA/PATRIMONIO	

<b><u>HACIENDA PÚBLICA /PATRIMONIO GENERADO</u></b>	
RESULTADOS EJERC (AHORRO/ DESAHORRO)	\$1,003,145.82
RESULTADOS DE EJERCICIOS ANTERIORES	\$937,021.30
REVALUOS	\$66,124.52
RESERVAS	
RECTIFICACIONES DE RESULT. EJERC ANTERIORES	

<b><u>EXCESO/INSUF ACTUALIZACIÓN HDA. PÚBLICA/PATRIMONIO</u></b>	
RESULTADO POR POSICIÓN MONETARIA	
RESULTADO POR TENENCIA DE ACTIVOS NO MONETARIOS	






Estado de Cambios en la Situación Financiera  
Del 01/ene./2020 Al 29/feb./2020


Usu: supervisor  
Rep: rptEstadoCambiosSituacionFinanciera

Fecha y hora de Impresión | 10/mar./2020  
02:16 p. m.

Origen | Aplicación

"Bajo protesta de decir verdad declaramos que los Estados Financieros y sus notas, son razonablemente correctos y son responsabilidad del emisor".

  
MTRO. CHRISTIAN VELASCO MILANES  
COMISIONADO PRESIDENTE

  
LIC. NORA REEDA CHAVEZ PONCE  
SECRETARIA DE ADMINISTRACION



# INSTITUTO DE TRANSPARENCIA, ACCESO A LA INFORMACIÓN COLIMA

Estado de Flujos de Efectivo  
Del 01/ene/2020 Al 29/feb./2020

Usu. supervisor  
Rep rptEstadoFlujosEfectivo

Fecha y hora de Impresión | 10/mar./2020  
02:21 p. m.

Concepto

**2019**

**2020**

## FLUJOS DE EFECTIVO DE LAS ACTIVIDADES DE OPERACIÓN

ORIGEN		<b>\$8,687,503.13</b>
IMPUESTOS		
CUOTAS Y APORTACIONES DE SEGURIDAD SOCIAL	\$0.00	\$0.00
CONTRIBUCIONES DE MEJORAS	\$0.00	\$0.00
DERECHOS	\$0.00	\$0.00
PRODUCTOS	\$0.00	\$0.00
APROVECHAMIENTOS	\$0.00	\$0.00
INGRESOS POR VENTA DE BIENES Y PRESTACIÓN DE SERVICIOS	\$0.00	\$19,131.54
PARTICIPACIONES, APORTACIONES, CONVENIOS, INCENTIVOS DERIVADOS DE LA COLABORACIÓN FISCAL Y FONDOS DISTINTOS DE APORTACIONES	\$0.00	\$0.00
TRANSFERENCIAS, ASIGNACIONES, SUBSIDIOS Y SUBVENCIONES, Y PENSIONES Y JUBILACIONES	\$0.00	\$0.00
OTROS ORIGENES DE OPERACIÓN	\$2,083,342.00	\$8,510,000.00
APLICACIÓN		
SERVICIOS PERSONALES	\$0.00	\$158,371.59
MATERIALES Y SUMINISTRO	\$1,385,652.69	\$8,347,004.64
SERVICIOS GENERALES	\$1,001,987.41	\$7,579,481.50
TRANSFERENCIAS INTERNAS Y ASIGNACIONES AL SECTOR PÚBLICO	\$11,364.10	\$103,206.30
TRANSFERENCIAS AL RESTO DEL SECTOR PÚBLICO	\$66,844.67	\$664,316.84
SUBSIDIOS Y SUBVENCIONES	\$0.00	\$0.00
AYUDAS SOCIALES	\$0.00	\$0.00
PENSIONES Y JUBILACIONES	\$0.00	\$0.00
TRANSFERENCIAS A FIDEICOMISOS, MANDATOS Y OTROS ANÁLOGOS	\$0.00	\$0.00
TRANSFERENCIAS A LA SEGURIDAD SOCIAL	\$0.00	\$0.00
DONATIVOS	\$0.00	\$0.00
Transferencias al exterior	\$0.00	\$0.00
PARTICIPACIONES	\$0.00	\$0.00
APORTACIONES	\$0.00	\$0.00
CONVENIOS	\$0.00	\$0.00
OTRAS APLICACIONES DE OPERACIÓN	\$0.00	\$0.00
FLUJOS NETOS DE EFECTIVO POR ACTIVIDADES DE OPERACIÓN	\$305,456.51	\$0.00
	\$697,689.31	\$340,498.49

## FLUJOS DE EFECTIVO DE LAS ACTIVIDADES DE INVERSIÓN

ORIGEN		<b>\$0.00</b>
BIENES INMUEBLES, INFRAESTRUCTURA Y CONSTRUCCIONES EN PROCESO		
BIENES MUEBLES	\$0.00	\$0.00
OTROS ORIGENES DE INVERSIÓN	\$0.00	\$0.00
APLICACIÓN		
BIENES INMUEBLES, INFRAESTRUCTURA Y CONSTRUCCIONES EN PROCESO	\$0.00	\$0.00
BIENES MUEBLES	\$0.00	\$0.00
OTRAS APLICACIONES DE INVERSIÓN	\$0.00	\$0.00
FLUJOS NETOS DE EFECTIVO POR ACTIVIDADES DE INVERSIÓN	\$0.00	\$16,000.00

## FLUJO DE EFECTIVO DE LAS ACTIVIDADES DE FINANCIAMIENTO

ORIGEN		<b>\$0.00</b>
ENDEUDAMIENTO NETO		
EXTERNO	\$0.00	\$0.00
INTERNO	\$0.00	\$0.00
EXTERNO	\$0.00	\$0.00
OTROS ORIGENES DE FINANCIAMIENTO	\$0.00	\$0.00
APLICACIÓN		
SERVICIOS DE LA DEUDA	\$0.00	\$0.00
INTERNO	\$0.00	\$0.00
EXTERNO	\$0.00	\$0.00
OTRAS APLICACIONES DE FINANCIAMIENTO	\$0.00	\$0.00
FLUJOS NETOS DE EFECTIVO POR ACTIVIDADES DE FINANCIAMIENTO	\$0.00	\$0.00



# INSTITUTO DE TRANSPARENCIA, ACCESO A LA INFORMACIÓN COLIMA

Estado de Flujos de Efectivo  
Del 01/ene/2020 Al 29/feb./2020

Fecha y hora de Impresión | 10/mar./2020  
02:21 p. m.

Usu: supervisor  
Rep: rptEstadoFlujosEfectivo

Concepto	2020	2019
<b>INCREMENTO/DISMINUCIÓN NETA EN EL EFECTIVO Y EQUIVALENTES AL EFECTIVO</b>	<b>\$697,689.31</b>	<b>\$324,488.49</b>
EFFECTIVO Y EQUIVALENTES AL EFECTIVO AL INICIO DEL EJERCICIO	\$463,882.99	\$139,384.50
EFFECTIVO Y EQUIVALENTES AL EFECTIVO AL FINAL DEL EJERCICIO	\$1,161,572.30	\$463,882.99

**INCREMENTO/DISMINUCIÓN NETA EN EL EFECTIVO Y EQUIVALENTES AL EFECTIVO**  
EFFECTIVO Y EQUIVALENTES AL EFECTIVO AL INICIO DEL EJERCICIO  
EFFECTIVO Y EQUIVALENTES AL EFECTIVO AL FINAL DEL EJERCICIO

"Bajo protesta de decir verdad declaramos que los Estados Financieros y sus notas, son razonablemente correctos y son responsabilidad del emisor".

  
 MTR. CHRISTIAN VELASCO MILANES  
 COMISIONADO PRESIDENTE

  
 LIC. NORA RILDA CHAVEZ PONCE  
 SECRETARIA DE ADMINISTRACIÓN



**Estado Analítico del Activo**  
**COLIMA**  
 Del 01/ene./2020 al 29/feb./2020

Usr: supervisor  
 Rep: rptEstadoAnaliticoDeActivosYPasivos\_R

Fecha y hora de impresión  
 10/mar./2020 02:25 p. m.

Concepto	Saldo Inicial	1	Cargos del periodo 2	Abonos del periodo 3	Saldo Final 4(1+2-3)	Variación del Periodo (4-1)
<b>ACTIVO</b>	<b>\$1,759,824.16</b>	<b>\$4,291,849.18</b>	<b>\$3,581,191.39</b>	<b>\$2,470,481.95</b>	<b>\$710,657.79</b>	
ACTIVO CIRCULANTE	\$441,981.48	\$4,291,849.18	\$3,581,191.39	\$1,152,639.27	\$710,657.79	
EFFECTIVO Y EQUIVALENTES	\$463,882.99	\$2,156,982.42	\$1,459,293.11	\$1,161,572.30	\$697,689.31	
DERECHOS A RECIBIR EFFECTIVO O EQUIVALENTES	-\$22,039.77	\$2,134,866.76	\$2,121,898.28	-\$9,071.29	\$12,968.48	
DERECHOS A RECIBIR BIENES O SERVICIOS	\$0.00	\$0.00	\$0.00	\$0.00	\$0.00	
INVENTARIOS	\$0.00	\$0.00	\$0.00	\$0.00	\$0.00	
ALMACENES	\$0.00	\$0.00	\$0.00	\$0.00	\$0.00	
ESTIMACIÓN POR PÉRDIDA O DETERIORO DE ACTIVOS CIRCULANTES	\$0.00	\$0.00	\$0.00	\$0.00	\$0.00	
OTROS ACTIVOS CIRCULANTES	\$138.26	\$0.00	\$0.00	\$138.26	\$0.00	
CREDITO AL SALARIO	\$0.00	\$0.00	\$0.00	\$0.00	\$0.00	
Credito al Salario	\$0.00	\$0.00	\$0.00	\$0.00	\$0.00	
ACTIVO NO CIRCULANTE	\$1,317,842.68	\$0.00	\$0.00	\$1,317,842.68	\$0.00	
INVERSIONES FINANCIERAS A LARGO PLAZO	\$0.00	\$0.00	\$0.00	\$0.00	\$0.00	
DERECHOS A RECIBIR EFFECTIVO O EQUIVALENTES A LARGO PLAZO	\$0.00	\$0.00	\$0.00	\$0.00	\$0.00	
BIENES INMUEBLES, INFRAESTRUCTURA Y CONSTRUCCIONES EN PROCESO	\$0.00	\$0.00	\$0.00	\$0.00	\$0.00	
BIENES MUEBLES	\$1,345,598.13	\$0.00	\$0.00	\$1,345,598.13	\$0.00	
ACTIVOS INTANGIBLES	\$66,929.65	\$0.00	\$0.00	\$66,929.65	\$0.00	
DEPRECIACIÓN, DETERIORO Y AMORT ACUM BIENES	-\$94,685.10	\$0.00	\$0.00	-\$94,685.10	\$0.00	
ACTIVOS DIFERIDOS	\$0.00	\$0.00	\$0.00	\$0.00	\$0.00	
ESTIMACIÓN POR PÉRDIDA O DETERIORO DE ACTIVOS NO CIRCULANTES	\$0.00	\$0.00	\$0.00	\$0.00	\$0.00	
OTROS ACTIVOS NO CIRCULANTES	\$0.00	\$0.00	\$0.00	\$0.00	\$0.00	



Utr. supervisor

Rep: rptEstadoAnaliticoDeActivosYPasivos\_R

Estado Analítico del Activo  
 Del 01/ene./2020 al 29/feb./2020

Fecha y hora de Impresión  
 10/mar./2020 02:25 p. m.

Concepto	Saldo Inicial	Cargos del periodo 2	Abonos del periodo 3	Saldo Final 4(1+2-3)	Variación del Periodo (4-1)
----------	---------------	----------------------	----------------------	----------------------	-----------------------------

“Bajo protesta de decir verdad declaramos que los Estados Financieros y sus notas, son razonablemente correctos y son responsabilidad del emisor”.

MTRO. CHRISTIAN VELASCO MILANES  
 COMISIONADO PRESIDENTE

LIC. NORA HILDA CHAVEZ PONCE  
 SECRETARÍA DE ADMINISTRACIÓN



Estado Analítico de la Deuda y Otros Pasivos  
COLIMA  
Del 01/ene./2020 Al 29/feb./2020

Ucr: supervisor  
Rep: rptEstadoAnaliticoDeudaYPasivos

Fecha y hora de Impresión  
10/mar./2020 02:26 p. m.

Denominación de las Deudas	Moneda de Contratación	Institución o País Acreedor	Saldo Inicial del Periodo	Saldo Final del Periodo
----------------------------	------------------------	-----------------------------	---------------------------	-------------------------

**DEUDA PÚBLICA**

Corto Plazo				
Deuda Interna				
Instituciones de Crédito	Peso	México	\$0.00	\$0.00
Títulos y Valores	Peso	México	\$0.00	\$0.00
Arrendamientos Financieros	Peso	México	\$0.00	\$0.00
Deuda Externa				
Organismos Financieros Internacionales	Peso	México	\$0.00	\$0.00
Deuda Bilateral	Peso	México	\$0.00	\$0.00
Títulos y Valores	Peso	México	\$0.00	\$0.00
Arrendamientos Financieros	Peso	México	\$0.00	\$0.00
Subtotal Corto Plazo	Peso	México	\$0.00	\$0.00

Largo Plazo				
Deuda Interna				
Instituciones de Crédito	Peso	México	\$0.00	\$0.00
Títulos y Valores	Peso	México	\$0.00	\$0.00
Arrendamientos Financieros	Peso	México	\$0.00	\$0.00
Subtotal Corto Plazo	Peso	México	\$0.00	\$0.00

Deuda Externa				
Instituciones de Crédito	Peso	México	\$0.00	\$0.00
Títulos y Valores	Peso	México	\$0.00	\$0.00
Arrendamientos Financieros	Peso	México	\$0.00	\$0.00
Deuda Externa				
Organismos Financieros Internacionales	Peso	México	\$0.00	\$0.00
Deuda Bilateral	Peso	México	\$0.00	\$0.00
Títulos y Valores	Peso	México	\$0.00	\$0.00
Arrendamientos Financieros	Peso	México	\$0.00	\$0.00
Subtotal Largo Plazo	Peso	México	\$0.00	\$0.00

Otros Pasivos				
Organismos Financieros Internacionales	Peso	México	\$0.00	\$0.00
Deuda Bilateral	Peso	México	\$0.00	\$0.00
Títulos y Valores	Peso	México	\$0.00	\$0.00
Arrendamientos Financieros	Peso	México	\$0.00	\$0.00
Subtotal Largo Plazo	Peso	México	\$0.00	\$0.00

Total Deuda y Otros Pasivos				
	Peso	México	\$650,119.86	\$357,631.83



Estado Analítico de la Deuda y Otros Pasivos  
COLIMA  
Del 01/ene./2020 Al 29/feb./2020

Utr supervisor  
Rep rptEstadoAnalíticoDeudaYPasivos

Fecha y hora de Impresión  
10/mar./2020 02:26 p. m.

Denominación de las Deudas	Moneda de Contratación	Institución o País Acreedor	Saldo Inicial del Periodo	Saldo Final del Periodo
----------------------------	------------------------	-----------------------------	---------------------------	-------------------------

DEUDA PÚBLICA

“Bajo protesta de decir verdad declaramos que los Estados Financieros y sus notas, son razonablemente correctos y son responsabilidad del emisor”.

MTRO. CHRISTIAN VELASCO MILANES  
COMISIONADO PRESIDENTE

LIC. NORA HILDA CHAVEZ PONCE  
SECRETARIA DE ADMINISTRACION



# INSTITUTO DE TRANSPARENCIA, ACCESO A LA INFORMACIÓN COLIMA

Informe de Pasivos Contingentes  
al 29/feb./2020

Usu. supervisor  
Rep: rptPasivosContingentes

Fecha y hora de impresión | 13/mar./2020  
12:13 p. m.

"En Cumplimiento a lo dispuesto en los artículos 46, Fracción I, Inciso f), y 52 de la Ley General de Contabilidad Gubernamental y de conformidad con lo establecido en el Capítulo VII, Numeral, II, Inciso h) del Manual de Contabilidad Gubernamental emitido por el CONAC, el Ente Público informa lo siguiente:"

NO APLICABLE

"Bajo protesta de decir verdad declaramos que los Estados Financieros y sus notas, son razonablemente correctos y son responsabilidad del emisor".

  
MTRO. CHRISTIAN VELASCO MILANES

COMISIONADO PRESIDENTE

  
LIC. NORA HILDA CHAVEZ PONCE

SECRETARÍA DE ADMINISTRACIÓN



**AL 29 DE FEBRERO DE 2020**

Con el propósito de dar cumplimiento a los artículos 46 y 49 de la Ley General de Contabilidad Gubernamental, los entes públicos deberán acompañar notas a los estados financieros cuyos rubros así lo requieran teniendo presente los postulados de revelación, suficiente e importancia relativa con la finalidad, que la información sea de mayor utilidad para los usuarios.

A continuación se presentan los tres tipos de notas que acompañan a los estados, a saber:

- a) Notas de desglose,
- b) Notas de memoria (cuentas de orden), y
- c) Notas de gestión administrativa.

**a) NOTAS DE DESGLOSE**

**I) NOTAS AL ESTADO DE SITUACIÓN FINANCIERA**

**Activo**

**• Efectivo y Equivalentes**

1. Se informará acerca de los fondos con afectación específica, el tipo y monto de los mismos, de las inversiones financieras se revelará su tipo y monto, su clasificación en corto y largo plazo separando aquéllas que su vencimiento sea menor a 3 meses.

A continuación se relacionan las cuentas que integran el rubro de efectivo y equivalentes:

Concepto	2020	2019
BANCOS/TESORERÍA	\$ 1.135.597,44	\$ 437.908,13
INVERSIONES TEMPORALES (HASTA 3 MESES)	\$ .00	\$ .00
FONDOS CON AFECTACIÓN ESPECÍFICA	\$ .00	\$ .00
<b>Suma \$</b>	<b>1.135.597,44 \$</b>	<b>437.908,13</b>

**Bancos/Tesorería**

Representa el monto de efectivo disponible propiedad de ENTE/INSTITUTO, en instituciones bancarias, su importe se integra por:

Banco	Importe
BANCO BANAMEX	\$ 1.135.597,44
	\$ .00
<b>Suma \$</b>	<b>1.135.597,44</b>

**Inversiones Temporales**

Representa el monto de efectivo invertido por ENTE/INSTITUTO, la cual se efectúa a plazos que van de inversión a la vista hasta 90 días, su importe se integra por:

Banco	Importe
	\$ .00
<b>Suma \$</b>	<b>\$ .00</b>

**Fondos con Afectación Específica**

Representan el monto de los fondos con afectación específica que deben financiar determinados gastos o actividades.

Banco	Importe
	\$ .00
<b>Suma \$</b>	<b>\$ .00</b>

**• Derechos a recibir Efectivo y Equivalentes y Bienes o Servicios a Recibir**

2. Por tipo de contribución se informará el monto que se encuentre pendiente de cobro y por recuperar de hasta cinco ejercicios anteriores, asimismo se deberán considerar los montos sujetos a algún tipo de juicio con una antigüedad mayor a la señalada y la facultad de cobro.

Concepto	2020	2019
CUENTAS POR COBRAR A CORTO PLAZO	-\$ .01	-\$ .01
DEUDORES DIVERSOS POR COBRAR A CORTO PLAZO	-\$ 9.071,28	-\$ 22.039,76
OTROS DERECHOS A RECIBIR EFECTIVO EQUIVALENTE	\$ .00	\$ .00
<b>Suma \$</b>	<b>(9.071,29) \$</b>	<b>(22.039,77)</b>

Las Cuentas por Cobrar a Corto Plazo se integran por:

Concepto	2020	2020%
<b>Suma \$</b>	<b>0,00</b>	<b>0%</b>
		<b>0%</b>

**Deudores Diversos por Cobrar a Corto Plazo**

Representa el monto de los derechos de cobro a favor del ente público por gastos por comprobar, principalmente relacionados con viáticos y descuentos del Infonavit.

**Otros Derechos a recibir Efectivo y Equivalentes a Corto Plazo**

Representan los derechos de cobro originados en el desarrollo de las actividades del ente público, de los cuales se espera recibir una contraprestación representada en recursos, bienes o servicios; en un plazo menor o igual a doce meses, no incluidos en las cuentas anteriores;

- Se elaborará, de manera agrupada, los derechos a recibir efectivo y equivalentes, y bienes o servicios a recibir, (ejemplo cuentas por cobrar de contribuciones o fiduciarios que se encuentran dentro de inversiones financieras, participaciones y aportaciones de capital) en una desagregación por su vencimiento en días a 90, 180, menor o igual a 365 y mayor a 365. Adicionalmente, se informará de las características cualitativas relevantes que le afecten a estas cuentas.

- Bienes Disponibles para su Transformación o Consumo (inventarios)  
NO aplica al INFOCOL ya que no cuenta con procesos de transformación y/o elaboración de bienes dentro de la cuenta de Inver

- Inversiones Financieras  
NO aplica al INFOCOL ya que no cuenta con inversiones financieras.

- Bienes Muebles, Inmuebles e Intangibles

- Se informará de manera agrupada por cuenta, los rubros de Bienes Muebles o Inmuebles, el monto de la depreciación del ejercicio y la acumulada, el método de depreciación, tasas aplicadas y los criterios de aplicación de los mismos. Asimismo, se informará de las características significativas del estado en que se encuentren los activos. Se informará de manera agrupada por cuenta, los rubros de activos intangibles y diferidos, su monto y naturaleza, amortización del ejercicio, amortización acumulada, tasa y método aplicados.

**Bienes Inmuebles, Infraestructura y Construcciones en Proceso**

Se integra de la siguiente manera:

Concepto	2019	2018
EDIFICIO DEL INFOCOL (POR DONACION)	\$ .00	\$ .00
TERRENOS	\$ .00	\$ .00
OTROS BIENES INMUEBLES	\$ .00	\$ .00
<b>Subtotal BIENES INMUEBLES, INFRAESTRUCTURA Y CONSTRUCCIONES EN</b>	<b>\$</b>	<b>\$</b>

**Bienes Muebles, Intangibles y Depreciaciones**

Se integra de la siguiente manera:

Concepto	2020	2019
MOBILIARIO Y EQUIPO DE ADMINISTRACIÓN	\$ 867,450.84	\$ 867,450.84
MOBILIARIO Y EQUIPO EDUCACIONAL Y RECREATIVO	\$ 55,397.29	\$ 55,397.29
VEHICULOS Y EQUIPO DE TRANSPORTE	\$ 401,090.00	\$ 401,090.00
MAQUINARIA, OTROS EQUIPOS Y HERRAMIENTAS	\$ 21,660.00	\$ 21,660.00
Subtotal BIENES MUEBLES	1,345,598.13	1,345,598.13
SOFTWARE	\$ .00	\$ .00
LICENCIAS	\$ 66,929.65	\$ 66,929.65
Subtotal ACTIVOS INTANGIBLES	66,929.65	66,929.65
DEPRECIACIÓN ACUMULADA DE BIENES MUEBLES	\$ 85,732.97	\$ 85,732.97
Subtotal DEPRECIACIÓN, DETERIORO Y AMORT ACUM BIENES	85,732.97	85,732.97
Suma	1,498,260.75	1,498,260.75

**Activo Diferido**

Se integra de la siguiente manera:

Concepto	2020	2019
	\$ .00	\$ .00

- Estimaciones y Deterioros

- Se informarán los criterios utilizados para la determinación de las estimaciones; por ejemplo estimación de cuentas incobrables, estimación de inventarios, deterioro de activos biológicos y cualquier otra que aplique.

- Otros Activos

- De las cuentas de otros activos se informará por tipo circulante o no circulante, los montos totales asociados y sus características cualitativas significativas que les impacten financieramente.

**Pasivo**

- Se elaborará una relación de las cuentas y documentos por pagar en una desagregación por su vencimiento en días a 90, 180, menor o igual a 365 y mayor a 365. Asimismo, se informará sobre la factibilidad del pago de dichos pasivos.

- Se informará de manera agrupada los recursos focalizados en Fondos de Terceros en Administración y/o en Garantía a corto y largo plazo, así como la naturaleza de dichos recursos y sus características cualitativas significativas que les afecten o pudieran afectarles financieramente.

- Se informará de las cuentas de los pasivos diferidos y otros, su tipo, monto y naturaleza, así como las características significativas que les impacten o pudieran impactarles financieramente.

Este género se compone de dos grupos, el Pasivo Circulante y el Pasivo No Circulante, en éstos inciden pasivos derivados de operaciones por servicios personales, cuentas por pagar por operaciones presupuestarias devengadas y contabilizadas al 29 de febrero del ejercicio correspondiente; pasivos por obligaciones laborales, a continuación se presenta la integración del pasivo.

Concepto	2020	2019
PASIVO CIRCULANTE	\$ 357,631.83	\$ 650,119.86
PASIVO NO CIRCULANTE	\$ .00	\$ .00
Suma de Pasivo \$	\$ 357,631.83	\$ 650,119.86

- Pasivo Circulante  
Destacan entre las principales partidas del Pasivo Circulante las siguientes:

Concepto	Importe
SERVICIOS PERSONALES POR PAGAR A CORTO PLAZO	\$ .60
RETENCIONES Y CONTRIBUCIONES POR PAGAR A CORTO PLAZO	\$ 322,851.38
INGRESOS POR CLASIFICAR	\$ .00
PROVEEDORES POR PAGAR A CORTO PLAZO	\$ .01
OTRAS CUENTAS POR PAGAR A CORTO PLAZO	\$ .00
Suma PASIVO CIRCULANTE \$	\$ 322,850.79

**Servicios Personales por Pagar a Corto Plazo**

El importe de esta cuenta está constituido principalmente por: Aportaciones de Seguridad Social (patronal), mismas que se pagan en siguiente mes.

**Retenciones por Pagar a Corto Plazo**

El importe de esta cuenta está constituido principalmente por: Retenciones de ISR por Sueldos y Salarios, mismos que se pagan en el mes de marzo 2020; relaciones derivadas de aportaciones de seguridad social (Trabajadores) mismas que se liquidan también en el mes de marzo 2020.

**Ingresos por Clasificar a Corto Plazo**

Representa los recursos depositados de *EMTE/INSTITUTO*, pendientes de clasificar según los conceptos del Clasificador por Rubros de Ingresos.

**Proveedores por Pagar a Corto Plazo**

Representa los adeudos con proveedores derivados de operaciones de *EMTE/INSTITUTO*, con vencimiento menor o igual a doce meses.

- Pasivo No Circulante

Destacan entre las principales partidas del Pasivo No Circulante las siguientes:

Concepto	2020
PROVISIÓN PARA CONTINGENCIAS A LARGO PLAZO	\$ .00
Suma de Pasivos a Largo Plazo \$	\$ .00

**II) NOTAS AL ESTADO DE ACTIVIDADES Ingresos de Gestión**

TRANSFERENCIAS, ASIGNACIONES, SUBSIDIOS Y OTRAS AYUDAS	A FEB 2020	2019
PRESUPUESTO EJERCICIO FISCAL 2020	\$2,083,342.00	\$8,529,131.54
TOTAL:	\$2,083,342.00	\$8,529,131.54

Concepto	Importe
Subtotal Aportaciones \$	\$ .00
Subtotal Capacitación y Consultoría \$	\$ .00
Subtotal Venta de Publicaciones \$	\$ .00
Subtotal Otros \$	\$ .00
Subtotal Productos Financieros \$	\$ .00
Suma \$	\$ .00

**Gastos y Otras Pérdidas:**

1. Explicar aquellas cuentas de gastos de funcionamiento, transferencias, subsidios y otras ayudas, participaciones y aportaciones, otros gastos y pérdidas extraordinarias, así como los ingresos y gastos extraordinarios, que en lo individual representen el 10% o más del total de los gastos.

Concepto	Importe
GASTOS DE FUNCIONAMIENTO	\$ 1,080,196.18
TRANSFERENCIAS, ASIGNACIONES, SUBSIDIOS Y OTRAS AYUDAS	\$ .00
PARTICIPACIONES Y APORTACIONES	\$ .00
INTERESES, COMISIONES Y OTROS GASTOS DE LA DEUDA PÚBLICA	\$ .00
OTROS GASTOS Y PÉRDIDAS EXTRAORDINARIAS	\$ .00
Suma de GASTOS Y OTRAS PÉRDIDAS \$	\$ 1,080,196.18

A su vez se presentan aquellos rubros que en forma individual representan el 8.0% o más del total de los gastos:

Concepto	Importe	%
REMUNERACIONES AL PERSONAL DE CARÁCTER PERMANENTE	\$ 286,246.00	26%
SERVICIOS PROFESIONALES, CIENTÍFICOS Y TÉCNICOS Y OTROS SERVICIOS	\$ 3,871.79	0%
SEGURIDAD SOCIAL	\$ 14,119.56	1%

III) NOTAS AL ESTADO DE VARIACIÓN EN LA HACIENDA PÚBLICA

La hacienda pública o patrimonio del INFOCOL, se compone de la siguiente manera:

HACIENDA PÚBLICA / PATRIMONIO CONTRIBUIDO	\$ 0.00
APORTACIONES	\$ 0.00
DONACIONES DE CAPITAL	\$ 0.00
ACTUALIZACIÓN DE LA HACIENDA PÚBLICA/PATRIMONIO	\$ 0.00

HACIENDA PÚBLICA / PATRIMONIO GENERADO	\$ 2,112,850.12
RESULTADOS EJERC AHORRO/DESAHORRO	\$ 1,003,145.82
RESULTADOS DE EJERCICIOS ANTERIORES	\$ 1,137,531.97
REVALUOS	\$ 0.00
RESERVAS	\$ 0.00
RECTIFICACIONES DE RESULTADOS EJERC ANTERIORES	\$ (27,827.67)

IV) NOTAS AL ESTADO DE FLUJOS DE EFECTIVO

1. Efectivo y equivalentes

El análisis de los saldos inicial y final que figuran en la última parte del Estado de Flujo de Efectivo en la cuenta de efectivo y equivalentes es como sigue:

Concepto	2020	2019
BANCOS/TESORERÍA	1,135,597.44	\$ 164,905.23
BANCOS/DEPENDENCIAS Y OTROS	\$ .00	\$ .00
INVERSIONES TEMPORALES (HASTA 3 MESES)	0.00	\$ .00
FONDOS CON AFECTACIÓN ESPECÍFICA	0.00	\$ .00
DEPOSITOS DE FONDOS DE TERCEROS EN GA	\$ 20,974.86	\$ 20,974.86
<b>Total de EFECTIVO Y EQUIVALENTES</b>	<b>\$ 1,156,572.30</b>	<b>\$ 185,880.09</b>

2. *Detallar las adquisiciones de bienes muebles e inmuebles con su monto global y, en su caso, el porcentaje de estas adquisiciones que fueron realizadas mediante subsidios de capital del sector central. Adicionalmente, revelar el importe de los pagos que durante el período se hicieron por la compra de los elementos citados*

3. *Conciliación de los Flujos de Efectivo Netos de las Actividades de Operación y la cuenta de Ahorro/Desahorro antes de Rubros Extraordinarios*

	2020	2019
Ahorro/Desahorro antes de rubros	\$ -	\$ -
Movimientos de partidas (o rubros) que no	\$ -	\$ -
Depreciación	\$ -	\$ 85,732.97
Amortización	\$ -	\$ 8,952.13
Incrementos en las provisiones	\$ -	\$ -
Incremento en inversiones producido por revaluación	\$ -	\$ -
Ganancia/pérdida en venta de propiedad, planta y equipo	\$ -	\$ -
Incremento en cuentas por cobrar	\$ -	\$ -
Perdidas extraordinarias	\$ -	\$ -

Las cuentas que aparecen en el cuadro anterior no son exhaustivas y tienen como finalidad ejemplificar el formato que se sugiere para elaborar la nota

V) CONCILIACIÓN ENTRE LOS INGRESOS PRESUPUESTARIOS Y CONTABLES, ASÍ COMO ENTRE LOS EGRESOS PRESUPUESTARIOS Y LOS GASTOS CONTABLES

La conciliación se presentará atendiendo a lo dispuesto por el Acuerdo por el que se emite el formato de conciliación entre los ingresos presupuestarios y contables, así como entre los egresos presupuestarios y los gastos contables.

INSTITUTO DE TRANSPARENCIA, ACCESO A LA INFORMACIÓN PÚBLICA Y PROTECCIÓN DE DATOS  
COLIMA

Conciliación entre los Ingresos Presupuestarios y Contables  
Correspondiente Del 01/Nov./2020 al 29/feb./2020

Fecha: 13-mar-2022  
15:24:19 hrs. 11/18 a. m.

1.- TOTAL DE INGRESOS PRESUPUESTARIOS	\$2,083,342.00
2.- MÁS INGRESOS CONTABLES NO PRESUPUESTARIOS	\$0.00
2.1 INGRESOS FINANCIEROS	\$0.00
2.2 INCREMENTO POR VARIACIÓN DE INVENTARIOS	\$0.00
2.3 DISTRIBUCIÓN DEL EXCESO DE ESTIMACIONES POR PERDIDA O DEFERENCIA O CANCELACIÓN DE CANCELACIÓN	\$0.00
2.4 DIMINUCIÓN DEL EXCESO DE PROVISIONES	\$0.00
2.5 OTROS INGRESOS Y BENEFICIOS VARIOS	\$0.00
2.6 OTROS INGRESOS CONTABLES NO PRESUPUESTARIOS	\$0.00
3.- MENOS INGRESOS PRESUPUESTARIOS NO CONTABLES	\$0.00
3.1 IMPORTE-VALENTOS PATRIMONIALES	\$0.00
3.2 INGRESOS DERIVADOS DE FINANCIAMIENTOS	\$0.00
3.3 OTROS INGRESOS PRESUPUESTARIOS NO CONTABLES	\$0.00
4.- TOTAL DE INGRESOS CONTABLES	\$2,083,342.00

1. TOTAL DE EGRESOS PRESUPUESTARIOS		\$1,080,186.18
<b>2. MENOS EGRESOS PRESUPUESTARIOS NO CONTABLES</b>		
21 MATERIAS PRIMAS Y MATERIALES DE PRODUCCIÓN Y COMERCIALIZACIÓN		\$0.00
22 MATERIALES Y SUMINISTROS		\$0.00
23 MOBILIARIO Y EQUIPO DE ADMINISTRACIÓN		\$0.00
24 MOBILIARIO Y EQUIPO EDUCACIONAL Y RECREATIVO		\$0.00
25 EQUIPO E INSTRUMENTAL MEDICO Y DE LABORATORIO		\$0.00
26 VEHICULOS Y EQUIPO DE TRANSPORTE		\$0.00
27 EQUIPO DE DEFENSA Y SEGURIDAD		\$0.00
28 MAQUINARIA, OTROS EQUIPOS Y ENAMBLANTAS		\$0.00
29 ACTIVOS BIOLÓGICOS		\$0.00
30 BIENES MUEBLES		\$0.00
311 ACTIVOS INTANGIBLES		\$0.00
312 OBRA PÚBLICA EN BIENES DE DOMINIO PÚBLICO		\$0.00
313 OBRA PÚBLICA EN BIENES PROPIOS		\$0.00
314 ACCIONES Y PARTICIPACIONES DE CAPITAL		\$0.00
315 COMPRA DE TÍTULOS Y VALORES		\$0.00
316 CONCESIÓN DE PRESTAMOS		\$0.00
317 INVERSIONES EN DESCUENTOS, VOUCHERS Y OTROS ANALOGOS		\$0.00
318 PROVISIONES PARA CONTINGENCIAS Y OTRAS ERRORES ESPECIALES		\$0.00
319 AUMENTACIÓN DE LA DEUDA PÚBLICA		\$0.00
320 ADEUDOS DE EJERCICIOS FISCALES ANTERIORES (ADEFAS)		\$0.00
321 OTROS EGRESOS PRESUPUESTARIOS NO CONTABLES		\$0.00
<b>3. MAS GASTOS CONTABLES NO PRESUPUESTARIOS</b>		
31 ESTIMACIONES, DEPRECIACIONES, DETERIORES, OBSOLESCENCIA Y AUMENTACIONES		\$0.00
32 PROVISIONES		\$0.00
33 DIFERENCIA DE INVENTARIOS		\$0.00
34 AJUSTO POR INSUFICIENCIA DE ESTIMACIONES POR PERSONA O DETERIORO U OBSOLESCENCIA		\$0.00
35 OTROS DATOS		\$0.00
37 OTROS GASTOS CONTABLES NO PRESUPUESTARIOS		\$0.00
<b>4. TOTAL DE GASTOS CONTABLES</b>		<b>\$1,080,186.18</b>

**b) NOTAS DE MEMORIA (CUENTAS DE ORDEN)**

Las cuentas de orden se utilizan para registrar movimientos de valores que no afecten o modifiquen el balance del ente contable, sin embargo, su incorporación en libros es necesaria con fines de recordatorio contable, de control y en general sobre los aspectos administrativos, o bien, para consignar sus derechos o responsabilidades contingentes que puedan, o no, presentarse en el futuro.

Las cuentas que se manejan para efectos de estas Notas son las siguientes:

Cuentas de Orden Contables y Presupuestarias:

Contables:

Concepto	Importe
VALORES	\$ .00
EMISIÓN DE OBLIGACIONES	\$ .00
AVALES Y GARANTÍAS	\$ .00
JUICIOS	\$ .00
INVERSIÓN MEDIANTE PROYECTOS PARA PRESTACIÓN DE SERVICIOS (PPS) Y SIMILARES	\$ .00
BIENES EN CONCESIONADOS O EN COMODATO	\$ .00
<b>Suma CUENTAS DE ORDEN CONTABLES</b>	<b>\$ .00</b>

Presupuestarias:

Cuentas de ingresos

Cuentas de ingresos al 29 de Febrero 2020.

Concepto	Importe
LEY DE INGRESOS	
LEY DE INGRESOS ESTIMADA	\$12,500,000.00
LEY DE INGRESOS POR EJECUTAR	\$10,416,658.00
MODIFICACIONES A LA LEY DE INGRESOS ESTIMADA	\$0.00
LEY DE INGRESOS DEVENGADA	\$2,083,342.00
LEY DE INGRESOS RECAUDADA	\$2,083,342.00

ELABORÓ  
LIC. NORA HILDA CHAVEZ PONCE  
SECRETARÍA DE ADMINISTRACIÓN

AUTORIZÓ:  
MTR. CHRISTIAN VELASCO MILANÉS  
COMISIONADO PRESIDENTE

Cuentas de Egresos

Cuentas de Ingresos al 29 de Febrero 2020.

Concepto	Importe
PRESUPUESTO DE EGRESOS	
PRESUPUESTO DE EGRESOS APROBADO	\$12,500,000.00
PRESUPUESTO DE EGRESOS POR EJERCER	\$11,419,803.82
MODIFICACIONES AL PRESUPUESTO DE EGRESOS	\$0.00
PRESUPUESTO DE EGRESOS COMPROMETIDO	\$1,080,196.18
PRESUPUESTO DE EGRESOS DEVENGADO	\$1,080,196.18
PRESUPUESTO DE EGRESOS EJERCIDO	\$1,080,196.18
PRESUPUESTO DE EGRESOS PAGADO	\$1,080,196.18

c) NOTAS DE GESTIÓN ADMINISTRATIVA

1. Introducción

La Cuenta Pública es el documento que compila la información contable, presupuestal y programática del Instituto de Transparencia. Acceso a la Información Pública y Protección de Datos del Estado de Colima., enviada mensualmente al Titular de la Secretaría de Planeación y Finanzas y semestralmente al H. Congreso del Estado de Colima para su revisión y fiscalización. Lo anterior en cumplimiento a lo dispuesto en el Artículo 33 Fracción XI y 58 Fracción XVIII Bis; de la Constitución Política del Estado Libre y Soberano de Colima, así como a lo establecido en los Artículos 52, 53 y 54 de la Ley General de Contabilidad Gubernamental.

El objetivo de este documento es brindar la información necesaria a la ciudadanía en general sobre el origen, uso y destino de los recursos públicos del Instituto de Transparencia, Acceso a la Información Pública y Protección de Datos del Estado de Colima (INFOCOL), fortaleciendo la transparencia y la rendición de cuentas

Además, la finalidad del presente documento es la revelación del contexto y de los aspectos económicos- financieros más relevantes que influyeron en las decisiones del periodo, y que deberán ser considerados en la elaboración de los Estados Financieros para la mayor comprensión de los mismos y sus particularidades.

De esta manera, se informa y se explican las condiciones relacionadas con la información financiera de cada periodo de gestión: además de exponer aquellas políticas que podrían afectar la toma de decisiones en periodos posteriores

2. Panorama Económico y Financiero

En el Instituto de Transparencia, Acceso a la Información Pública y Protección de Datos del Estado de Colima (INFOCOL) trabajara para hacer frente y cumplir con las tareas encomendadas por la Constitución Federal, la Constitución del Estado y las Leyes Generales en materia de Transparencia, Responsabilidades, Archivos y Protección de Datos Personales, tomando en cuenta los proyectos para el buen funcionamiento de este ente y cumplirlos en tiempo y forma en este ejercicio fiscal 2020

3. Autorización e Historia

a) Fecha de creación del ente.

El Instituto de Transparencia, Acceso a la Información Pública y Protección de Datos del Estado de Colima (INFOCOL) se crea mediante Decreto No.178 publicado en el periódico oficial del Estado de Colima el 26 de Octubre del 2013; como un organismo autónomo con personalidad jurídica y patrimonio propios, encargado de garantizar el derecho de acceso a la información pública, la transparencia y la protección de datos personales en el Estado de Colima.

b) Principales cambios en su estructura.

Dentro de los principales cambios en la estructura de la organización del Instituto de Transparencia, Acceso a la Información Pública y Protección de Datos del Estado de Colima tiene su fundamentación en el reglamento laboral y del servicio profesional de carrera del Instituto así como del catálogo de puestos derivado del mismo, aprobados por el pleno con fecha 25 de abril del 2017 y publicados en el diario oficial del Estado de Colima

El Instituto de Transparencia, Acceso a la Información Pública y Protección de Datos del Estado de Colima tiene como máxima autoridad al Pleno, el cual es presidido por el Comisionado Presidente, Mtro. Christian Velasco Milanés quien tendrá la representación legal del mismo del 30 de Junio del 2019 al 30 de Junio del 2021.

Organización y Objeto Social

Se informará sobre:

a) Objeto social

El Instituto a través del Pleno tiene las siguientes atribuciones:

- Promover, difundir y garantizar el ejercicio del derecho fundamental de acceso a la información pública, y el derecho de la protección de datos personales en el Estado de Colima
- Procurar que el acto emitido por lo sujetos obligados se apeguen al cumplimiento de la LTAIPEC, logrando con ello la legalidad y salvaguardar de los derechos establecidos en los principios establecidos en dichos ordenamientos.

- Implementar y establecer una estructura que haga frente a los retos que la nueva transparencia trae consigo así como actualizar y crear los nuevos mecanismos de manera permanente el marco normativo del Instituto y de aquella que rija la aplicación de los derechos que tutela en materia de transparencia y de protección de datos personales atendiendo a las obligaciones vigentes así como a la incorporación de nuevos sujetos obligados.
  - Consolidar una cultura de transparencia acceso a la información y de datos personales tutelados por el sujeto obligado en el estado de colima, privilegiando el uso de tecnologías de la información y comunicación.
  - Fomentar en los sectores sociales, académicos y de investigación, la promoción de desarrollo y/o inclusión del tema de transparencia proactiva gobierno abierto del estado de colima y protección de datos personales en su ámbito de competencia
  - Consolidar una institución eficiente en el manejo y administración de los recursos para el óptimo cumplimiento de sus metas y objetivos.
  - Consolidar la elaboración y eficacia de metodologías de indicadores para evaluación del desempeño de los sujetos obligados en materia de transparencia.
  - Consolidar la cultura de participación, colaboración y transparencia entre los sujetos obligados en vinculación con los sectores sociales educativo académico y de investigación en materia de transparencia proactiva y rendición de cuentas en el estado de Colima.
- b) *Principal actividad.*  
En el Instituto de Transparencia, Acceso a la Información Pública y Protección de Datos del Estado de Colima (INFOCOL) se resaltan como principales acciones o actividades el derecho humano de acceso a la información pública y protección de los datos personales.
- c) *Ejercicio fiscal.*  
**ENERO-FEBRERO AÑO 2020.**
- d) *Régimen jurídico.*  
El Pleno del Instituto de Transparencia, Acceso a la Información Pública y Protección de Datos del Estado de Colima ha programado para su ejecución durante el Ejercicio Fiscal 2019 y con la finalidad de cumplir con las obligaciones que se derivan de la ley que nos sustenta y que rige nuestra actuación misma que será de la siguiente manera.
- Artículo 6º y 16 de la Constitución Política de los Estados Unidos Mexicanos.
  - Artículos 1º, fracción IV y 1º Bis de la Constitución Política del Estado Libre y Soberano de Colima.
  - Ley de Transparencia y Acceso a la Información Pública del Estado de Colima
  - Ley de Protección de Datos Personales del Estado de Colima
  - Reglamento Interior del Instituto de Transparencia, Acceso a la Información Pública y Protección de Datos Personales para el Estado de Colima.
  - Reglamento laboral y del servicio profesional de carrera.
- e) *Consideraciones fiscales del ente.* revelar el tipo de contribuciones que esté obligado a pagar o retener.  
El Instituto de Transparencia, Acceso a la Información Pública y Protección de Datos del Estado de Colima, para efectos fiscales está contemplado en el artículo 86 de la Ley del Impuesto Sobre la Renta y como obligaciones tiene la de retener de ISR a su personal y a terceros que presten servicios, así como la presentación de la Declaración Informativa Múltiple Anual y la Declaración Mensual Informativa de Operaciones con Terceros (DIOT) y enterar el impuesto, emitir comprobantes fiscales por los ingresos, pago del 2% del Impuesto Sobre Nóminas (ISN) y exigir comprobantes fiscales cuando hagan pagos a terceros y estén obligados a ello en términos de ley.
- f) *Estructura organizacional básica.*  
La estructura organizacional básica del Instituto de Transparencia, Acceso a la Información Pública y Protección de Datos del Estado de Colima según los nombramientos otorgados está conformada por:
- Pleno (3 Comisionados)
  - Secretaría de Acuerdos
  - Secretaría Ejecutiva
  - Secretaría de Administración
  - Secretaría de Capacitación, Educación y Vinculación Ciudadana
  - Secretaría de Protección de Datos Personales
  - Unidad de Servicios Informáticos
  - Auxiliares Administrativos
  - Auxiliar de Dilución
  - Auxiliar de Calidad y Mejora Continua
  - Notificador
  - Intendente
- g) *Fideicomisos, mandatos y análogos de los cuales es fideicomitente o fideicomisario.*

*El Instituto de Transparencia, Acceso a la Información Pública y Protección de Datos del Estado de Colima NO CUENTA con la figura de fideicomiso*

#### 5. Bases de Preparación de los Estados Financieros

Los estados financieros del Instituto de Transparencia, Acceso a la Información Pública y Protección de Datos del Estado de Colima, se prepararon de acuerdo a la Ley General de Contabilidad Gubernamental publicada el 31 de diciembre de 2008 en el Diario Oficial de la Federación, que tiene como objeto establecer los criterios generales que regirán la contabilidad gubernamental y la emisión de la información financiera de los entes públicos para lograr su adecuada armonización y así facilitar el registro y la fiscalización de los activos, pasivos, ingresos y gastos y, en general, contribuir a medir la eficacia, economía y eficiencia del gasto e ingresos públicos.

Asimismo, constituyen la base de la rendición de cuentas, la transparencia fiscal y la fiscalización de las cuentas públicas.

La Ley de Contabilidad es de observancia obligatoria para los poderes Ejecutivo, Legislativo y Judicial de la Federación, las Entidades Federativas, los Ayuntamientos de los municipios, los órganos político administrativos de las demarcaciones territoriales del Distrito Federal; las entidades de la Administración Pública Paraestatal, ya sean federales, estatales o municipales y los órganos autónomos federales y estatales.

De acuerdo con el artículo 46° de la Ley General de Contabilidad Gubernamental, en lo relativo a la Federación, los sistemas contables de los poderes Ejecutivo, Legislativo y Judicial, las entidades de la Administración Pública Paraestatal y los órganos autónomos, emitirán en la medida que corresponda, la generación periódica de los estados y la información financiera que a continuación se señala:

##### Información Contable, con la desagregación siguiente:

Estado de Situación Financiera,  
Estado de Actividades,  
Estado de Variación de la Hacienda Pública;  
Estado de Cambios en la Situación Financiera;  
Estado de Flujos de Efectivo,  
Estado Análítico del Activo,  
Estado Análítico de la Deuda y Otros Pasivos;  
Informe sobre Pasivos Contingentes;  
Notas a los Estados Financieros.

##### Información Presupuestaria, con la desagregación siguiente:

Estado Análítico de Ingresos, del que se derivará la presentación en clasificación económica por fuente de financiamiento y concepto, incluyendo los ingresos excedentes generados; Ingresos por Fuente de Financiamiento

Estado Análítico del Ejercicio del Presupuesto de Egresos del que se derivarán las clasificaciones siguientes:

- \* Por Objeto del Gasto,
- \* Por tipo de Gasto,
- \* Administrativa,
- \* Funcional.

Endeudamiento Neto, financiamiento menos amortización, del que derivarán la clasificación por su origen en interno y externo, Intereses de la Deuda, y Indicadores de Postura Fiscal

##### Información programática, con la desagregación siguiente:

- \* Gasto por Categoría Programática
- Programas y proyectos de inversión  
Indicadores de resultados.

#### 6. Políticas de Contabilidad Significativas

Se informará sobre:

*Dentro de este concepto se informa lo siguiente:*

- Actualizaciones: El INFOCOL, tiene contemplado actualizar el Activo, Pasivo, y Hacienda Pública.
- El INFOCOL no cuenta con operaciones en el extranjero.
- El INFOCOL no tiene inversiones en acciones de ningún tipo
- Beneficio a empleados: La capacitación continua de diversos temas de interés técnico, calidad en el servicio y sobre transparencia y protección de datos personales
- Del 01 al 29 de Febrero 2020 no ha realizado provisión alguna.
- Del 01 al 29 de Febrero 2020 no se realizó reserva alguna



- Cambios en políticas contables y corrección de errores: Las políticas contables y corrección de errores toma en cuenta los principios y publicaciones del CONAC, logrando realizar transformaciones en los procesos que afectan la contabilidad.
- Reclasificaciones: Las reclasificaciones cuentan con el respaldo emitido en la guía contabilizadora que marca el CONAC.
- Depuración y cancelación de saldos: El INFOCOL tiene como política constante el mantenimiento de las cuentas contables y presupuestarias.

7. Posición en Moneda Extranjera y Protección por Riesgo Cambiario

Se informará sobre:

- a) Activos en moneda extranjera NO APLICA
- b) Pasivos en moneda extranjera NO APLICA
- c) Posición en moneda extranjera NO APLICA
- d) Tipo de cambio NO APLICA
- e) Equivalente en moneda nacional NO APLICA

Lo anterior, por cada tipo de moneda extranjera que se encuentre en los rubros de activo y pasivo.

Adicionalmente, se informará sobre los métodos de protección de riesgo por variaciones en el tipo de cambio.

8. Reporte Analítico del Activo  
Debe mostrar la siguiente información:

TABLA DE DEPRECIACIÓN		
MOBILIARIO DE OFICINA Y ESTANTERÍA		PORCENTAJE
EQUIPO DE COMPUTO Y DE TECNOLOGIAS DE LA INFORMACION		10%
MOBILIARIO Y EQUIPO EDUCACIONAL Y RECREATIVO		33.33%
VEHICULOS Y EQUIPO DE TRANSPORTE		33.33%
MAQUINARIA, OTROS EQUIPOS Y HERRAMIENTAS		20%
SOFTWARE		10%
LICENCIAS		0%
		0%

- b) Cambios en el porcentaje de depreciación o valor residual de los activos.  
No se realizaron cambios
- c) Importe de los gastos capitalizados en el ejercicio, tanto financieros como de investigación y desarrollo.  
No se capitalizaron gastos financieros, de investigación y desarrollo
- d) Riesgos por tipo de cambio o tipo de interés de las inversiones financieras.  
No se tienen contratadas inversiones.
- e) Valor activado en el ejercicio de los bienes construidos por la entidad.  
No se cuenta con bienes construidos
- f) Otras circunstancias de carácter significativo que afecten el activo, tales como bienes en garantía, señalados en embargos, litigios, títulos de inversiones entregados en garantías, baja significativa del valor de inversiones financieras, etc
- g) Desmantelamiento de Activos, procedimientos, implicaciones, efectos contables.  
NO APLICA
- h) Administración de activos; planeación con el objetivo de que el ente los utilice de manera más efectiva.  
Adicionalmente, se deben incluir las explicaciones de las principales variaciones en el activo, en cuadros comparativos como sigue:
  - a) Inversiones en valores NO SE CUENTA
  - b) Patrimonio de Organismos descentralizados de Control Presupuestario Indirecto. NO SE CUENTA
  - c) Inversiones en empresas de participación mayoritaria NO SE CUENTA
  - d) Inversiones en empresas de participación minoritaria NO SE CUENTA
  - e) Patrimonio de organismos descentralizados de control presupuestario directo, según NO SE CUENTA

INSTITUTO DE TRANSPARENCIA, ACCESO A LA INFORMACIÓN PÚBLICA Y PROTECCIÓN DE DATOS  
COLIMA

Estado Analítico del Activo  
Del 01/ene./2020 al 29/feb./2020

Concepto	Saldo Inicial	Cargas del periodo		Abonos del periodo	Saldo Final	Variación del Período (4-5)
		periodo 2	periodo 3			
<b>ACTIVO</b>						
<b>ACTIVO CIRCULANTE</b>	\$1,233,824.18	\$4,231,848.18	\$2,351,353.28	\$2,120,484.52	\$5,795,541.12	\$2,100,657.78
EFFECTIVO Y EQUIVALENTES	\$441,951.48	\$4,391,849.18	\$2,381,191.39	\$2,381,191.39	\$1,352,632.27	\$710,657.78
DERECHOS A RECIBIR EFFECTIVO O EQUIVALENTES	\$403,622.99	\$2,156,152.42	\$1,462,152.91	\$1,462,152.91	\$1,161,217.20	\$697,633.31
DERECHOS A RECIBIR BIENES O SERVICIOS	\$22,233.71	\$2,134,546.76	\$2,121,692.28	\$2,121,692.28	\$37,271.25	\$12,965.43
INVENTARIOS	\$0.00	\$0.00	\$0.00	\$0.00	\$0.00	\$0.00
ALMACENES	\$0.00	\$0.00	\$0.00	\$0.00	\$0.00	\$0.00
ESTIMACIÓN POR PERDIDA O DETERIORO DE ACTIVOS CIRCULANTES	\$0.00	\$0.00	\$0.00	\$0.00	\$0.00	\$0.00
OTROS ACTIVOS CIRCULANTES	\$133.20	\$0.00	\$0.00	\$0.00	\$133.20	\$0.00
<b>ACTIVO NO CIRCULANTE</b>	\$1,217,842.68	\$0.00	\$0.00	\$0.00	\$1,217,842.68	\$0.00
INVERSIONES FINANCIERAS A LARGO PLAZO	\$0.00	\$0.00	\$0.00	\$0.00	\$0.00	\$0.00
DERECHOS A RECIBIR EFFECTIVO O EQUIVALENTES A LARGO PLAZO	\$0.00	\$0.00	\$0.00	\$0.00	\$0.00	\$0.00
BIENES INMUEBLES, INFRAESTRUCTURA Y CONSTRUCCIONES EN PROCESO	\$0.00	\$0.00	\$0.00	\$0.00	\$0.00	\$0.00
BIENES MUEBLES	\$1,345,935.13	\$0.00	\$0.00	\$0.00	\$1,345,935.13	\$0.00
ACTIVOS INTANGIBLES	\$66,928.65	\$0.00	\$0.00	\$0.00	\$66,928.65	\$0.00
DEPRECIACIÓN, DETERIORO Y AMORTACIUM BIENES	\$34,108.12	\$0.00	\$0.00	\$0.00	\$34,108.12	\$0.00
ACTIVOS DIFERIDOS	\$0.00	\$0.00	\$0.00	\$0.00	\$0.00	\$0.00
ESTIMACIÓN POR PERDIDA O DETERIORO DE ACTIVOS NO CIRCULANTES	\$0.00	\$0.00	\$0.00	\$0.00	\$0.00	\$0.00
OTROS ACTIVOS NO CIRCULANTES	\$0.00	\$0.00	\$0.00	\$0.00	\$0.00	\$0.00

\*Dep: pronto se darán a conocer los Estados Financieros y sus notas, los razonamientos sumados y los respaldos de los mismos.

9. Fideicomisos, Mandatos y Análisis  
NO APLICA

10. Reporte de la Recaudación

Los ingresos obtenidos de enero a febrero del 2020 fueron de \$2,083,342.00 (Dos millones ochenta y tres mil trescientos cuarenta y dos pesos 00/100 m.n.)

CONCEPTO	MONTO DEL PRESUPUESTO AL 29 DE FEBRERO 2020.
TRANSFERENCIAS, ASIGNACIONES, SUBSIDIOS Y OTRAS AYUDAS.	\$2,083,342.00

11. Información sobre la Deuda y el Reporte Analítico de la Deuda

El INFOCOL no cuenta con DEUDA PÚBLICA, según se muestra en el reporte del Estado Analítico de la Deuda y Otros Pasivos.



INSTITUTO DE TRANSPARENCIA, ACCESO A LA INFORMACIÓN PÚBLICA Y PROTECCIÓN DE DATOS  
COLIMA

Estado Analítico de la Deuda y Otros Pasivos  
Del 01/ene./2020 Al 29/feb./2020

Fecha y hora de impresión 01/03/2020  
11:33 a.m.

Denominación de las Deudas	Moneda de Contratación	Institución o País Acreedor	Saldo Inicial del Periodo	Saldo Final del Periodo
<b>DEUDA PÚBLICA</b>				
Corto Plazo				
<b>Deuda Interna</b>				
Instituciones de Crédito	Peso	México	\$0.00	\$0.00
Títulos y Valores	México	México	\$0.00	\$0.00
Arrendamientos Financieros	Peso	México	\$0.00	\$0.00
<b>Deuda Externa</b>				
Organismos Financieros Internacionales	Peso	México	\$0.00	\$0.00
Deuda Bilateral	Peso	México	\$0.00	\$0.00
Títulos y Valores	México	México	\$0.00	\$0.00
Arrendamientos Financieros	Peso	México	\$0.00	\$0.00
Subtotal Corto Plazo	Peso	México	\$0.00	\$0.00
Largo Plazo				
<b>Deuda Interna</b>				
Instituciones de Crédito	Peso	México	\$0.00	\$0.00
Títulos y Valores	México	México	\$0.00	\$0.00
Arrendamientos Financieros	Peso	México	\$0.00	\$0.00
<b>Deuda Externa</b>				
Organismos Financieros Internacionales	Peso	México	\$0.00	\$0.00
Deuda Bilateral	México	México	\$0.00	\$0.00
Títulos y Valores	México	México	\$0.00	\$0.00
Arrendamientos Financieros	Peso	México	\$0.00	\$0.00
Subtotal Largo Plazo	Peso	México	\$0.00	\$0.00
<b>Otros Pasivos</b>				
Total Deuda y Otros Pasivos	Peso	México	\$650,118.86	\$650,118.86
			\$357,631.83	\$357,631.83

12. Calificaciones otorgadas  
NO APLICA

13. Proceso de Mejora

En este ejercicio fiscal 2020 se tiene contemplado una mejor planeación del presupuesto asignado para aprovecharlo lo mejor posible y cumplir con los proyectos y objetivos que tiene el Instituto, además de que se va se está trabajando en el levantamiento físico para hacer la actualización de los Bienes Patrimoniales para poder cumplir con la información obligatoria de los inventarios de Bienes Muebles e Inmuebles.

14. Información por Segmentos

Sin información que revelar.

15. Eventos Posteriores al Cierre

Sin información que revelar.

16. Partes Relacionadas

Se anexa escrito, donde se indica que no existen partes relacionadas que pudieran ejercer influencia significativa sobre la toma de decisiones financieras y operativas.

17. Responsabilidad Sobre la Presentación Razonable de la Información Contable

"Bajo protesta de decir verdad declaramos que los Estados Financieros y sus notas, son razonablemente correctos y son responsabilidad del emisor".


LIC. NORA HILDA CHAVEZ PONCE  
SECRETARÍA DE ADMINISTRACIÓN

MTRO. CHRISTIAN VELASCO MILANÉS  
COMISIONADO PRESIDENTE

ELABORÓ:  
LIC. NORA HILDA CHAVEZ PONCE  
SECRETARÍA DE ADMINISTRACIÓN

10 / 10

AUTORIZÓ:  
MTRO. CHRISTIAN VELASCO MILANÉS  
COMISIONADO PRESIDENTE



## INFORME DE PARTES RELACIONADAS

### PERIODO:

Del 01 de Enero al 29 de Febrero del 2020.

El *Instituto de Transparencia, Acceso a la Información Pública y Protección de Datos del Estado de Colima*, informa que no existen partes relacionadas que puedan ejercer influencia significativa sobre la toma de decisiones financieras y operativas.

Autorizó

Mtro. Christian Velasco Milanés  
Comisionado Presidente

Elaboró

Lic. Nora Hilda Chávez Ponce  
Secretaría De Administración



Usr: supervisor

Rep: rptConciliacionPresupuestal

**Conciliación entre los Ingresos Presupuestarios y Contables**  
 COLIMA  
 Correspondiente Del 01/ene./2020 al 29/feb./2020

Fecha y hora de Impresión | 10/mar./2020 02:27 p. m.

1.-TOTAL DE INGRESOS PRESUPUESTARIOS	\$2,083,342.00
2. MÁS INGRESOS CONTABLES NO PRESUPUESTARIOS	\$0.00
2.1 INGRESOS FINANCIEROS	\$0.00
2.2 INCREMENTO POR VARIACIÓN DE INVENTARIOS	\$0.00
2.3 DISMINUCIÓN DEL EXCESO DE ESTIMACIONES POR PÉRDIDA O DETERIORO U OBSOLESCENCIA	\$0.00
2.4 DISMINUCIÓN DEL EXCESO DE PROVISIONES	\$0.00
2.5 OTROS INGRESOS Y BENEFICIOS VARIOS	\$0.00
2.6 OTROS INGRESOS CONTABLES NO PRESUPUESTARIOS	\$0.00
3. MENOS INGRESOS PRESUPUESTARIOS NO CONTABLES	\$0.00
3.1 APROVECHAMIENTOS PATRIMONIALES	\$0.00
3.2 INGRESOS DERIVADOS DE FINANCIAMIENTOS	\$0.00
3.3 OTROS INGRESOS PRESUPUESTARIOS NO CONTABLES	\$0.00
4. TOTAL DE INGRESOS CONTABLES	\$2,083,342.00

MTRD. CHRISTIAN VELASCO MILANES  
 COMISIONADO PRESIDENTE

LIC. NORAH HILDA CHAVEZ PONCE  
 SECRETARIA DE ADMINISTRACIÓN



Ustr: supervisor

Rep: rptConciliacionPresupuestal

**Conciliación entre los Egresos Presupuestarios y los Gastos Contables**

**COLIMA**

Correspondiente Del 01/ene./2020 al 29/feb./2020

Fecha y hora de Impresión | 10/mar./2020 | 02:30 p. m.

**1-TOTAL DE EGRESOS PRESUPUESTARIOS** \$1,080,196.18

2. MENOS EGRESOS PRESUPUESTARIOS NO CONTABLES	\$0.00
2.1 MATERIAS PRIMAS Y MATERIALES DE PRODUCCIÓN Y COMERCIALIZACIÓN	\$0.00
2.2 MATERIALES Y SUMINISTROS	\$0.00
2.3 MOBILIARIO Y EQUIPO DE ADMINISTRACIÓN	\$0.00
2.4 MOBILIARIO Y EQUIPO EDUCACIONAL Y RECREATIVO	\$0.00
2.5 EQUIPO E INSTRUMENTAL MÉDICO Y DE LABORATORIO	\$0.00
2.6 VEHÍCULOS Y EQUIPO DE TRANSPORTE	\$0.00
2.7 EQUIPO DE DEFENSA Y SEGURIDAD	\$0.00
2.8 MAQUINARIA, OTROS EQUIPOS Y HERRAMIENTAS	\$0.00
2.9 ACTIVOS BIOLÓGICOS	\$0.00
2.10 BIENES INMUEBLES	\$0.00
2.11 ACTIVOS INTANGIBLES	\$0.00
2.12 OBRA PÚBLICA EN BIENES DE DOMINIO PÚBLICO	\$0.00
2.13 OBRA PÚBLICA EN BIENES PROPIOS	\$0.00
2.14 ACCIONES Y PARTICIPACIONES DE CAPITAL	\$0.00
2.15 COMPRA DE TÍTULOS Y VALORES	\$0.00
2.16 CONCESIÓN DE PRÉSTAMOS	\$0.00
2.17 INVERSIONES EN FIDEICOMISOS, MANDATOS Y OTROS ANÁLOGOS	\$0.00
2.18 PROVISIONES PARA CONTINGENCIAS Y OTRAS EROGACIONES ESPECIALES	\$0.00
2.19 AMORTIZACIÓN DE LA DEUDA PÚBLICA	\$0.00
2.20 ADEUDOS DE EJERCICIOS FISCALES ANTERIORES (ADEFAS)	\$0.00
2.21 OTROS EGRESOS PRESUPUESTARIOS NO CONTABLES	\$0.00

3. MÁS GASTOS CONTABLES NO PRESUPUESTARIOS	\$0.00
3.1 ESTIMACIONES, DEPRECIACIONES, DETERIORES, OBSOLESCENCIA Y AMORTIZACIONES	\$0.00
3.2 PROVISIONES	\$0.00
3.3 DISMINUCIÓN DE INVENTARIOS	\$0.00
3.4 AUMENTO POR INSUFICIENCIA DE ESTIMACIONES POR PÉRDIDA O DETERIORO U OBSOLESCENCIA	\$0.00
3.5 AUMENTO POR INSUFICIENCIA DE PROVISIONES	\$0.00
3.6 OTROS GASTOS	\$0.00

*[Handwritten signature]*



**Conciliación entre los Egresos Presupuestarios y los Gastos Contables**  
**COLIMA**

Correspondiente Del 01/ene./2020 al 29/feb./2020

Fecha y hora de Impresión | 10/mar./2020 02:30 p. m.

Usr: supervisor  
 Rep: rptConciliacionPresupuestal

3.7 OTROS GASTOS CONTABLES NO PRESUPUESTARIOS	\$0.00
<b>4. TOTAL DE GASTOS CONTABLES</b>	<b>\$1,080,196.18</b>

\_\_\_\_\_  
 MTRO. CHRISTIAN VELASCO MILANES  
 COMISIONADO PRESIDENTE

\_\_\_\_\_  
 LIC. NOBAHILDA CHAVEZ PONCE  
 SECRETARIA DE ADMINISTRACION

# INSTITUTO DE TRANSPARENCIA, ACCESO A LA INFORMACIÓN PÚBLICA Y PROTECCIÓN DE DATOS

COLIMA

Balanza de Comprobación del 01/ene./2020 al 29/feb./2020

Cuentas de Mayor con saldo y/o movimientos. (De la cuenta: 1000 a la 9000)

Usr: supervisor  
Rep: rptBalanzaComprobacion

Fecha y  
11/mar./2020  
hora de Impresión | 09:27 a. m.

Nat.	Cuenta	Nombre de la cuenta	SALDO ANTERIOR	MOVIMIENTOS	SALDO ACTUAL
D	1111	EFFECTIVO	\$5,000.00	\$0.00	\$5,000.00
D	1112	BANCO/TESORERÍA	\$437,908.13	\$1,459,293.11	\$1,135,597.44
D	1116	DEPÓSITOS DE FONDOS DE TERCEROS EN GARANTÍA Y/O ADMINISTRACIÓN	\$20,974.86	\$0.00	\$20,974.86
D	1122	CUENTAS POR COBRAR A CORTO PLAZO	-\$0.01	\$2,083,342.00	-\$0.01
D	1123	DEUDORES DIVERSOS POR COBRAR A CORTO PLAZO	-\$22,039.76	\$51,524.76	-\$9,071.28
D	1194	ADQUISICIÓN CON FONDOS DE TERCEROS	\$138.26	\$0.00	\$138.26
D	1241	MOBILIARIO Y EQUIPO DE ADMINISTRACIÓN	\$138.26	\$0.00	\$138.26
D	1242	MOBILIARIO Y EQUIPO EDUCACIONAL Y RECREATIVO	\$867,450.84	\$0.00	\$867,450.84
D	1244	MOBILIARIO Y EQUIPO DE TRANSPORTE	\$55,397.29	\$0.00	\$55,397.29
D	1246	MAQUINARIA, OTROS EQUIPOS Y HERRAMIENTAS	\$401,090.00	\$0.00	\$401,090.00
D	1254	LICENCIAS	\$21,660.00	\$0.00	\$21,660.00
A	1263	DEPRECIACIÓN ACUMULADA DE BIENES MUEBLES	\$66,929.65	\$0.00	\$66,929.65
A	1265	AMORTIZACIÓN ACUMULADA DE ACTIVOS INTANGIBLES	\$0.00	\$0.00	\$0.00
A	2111	SERVICIOS PERSONALES POR PAGAR A CORTO PLAZO	\$8,952.13	\$0.00	\$8,952.13
A	2112	PROVEEDORES POR PAGAR A CORTO PLAZO	\$40,323.24	\$1,001,987.41	-\$60,664.17
A	2117	RETENCIONES Y CONTRIBUCIONES POR PAGAR A CORTO PLAZO	\$7,026.01	\$68,483.77	\$75,509.77
A	2199	OTROS PASIVOS CIRCULANTES	-\$0.06	\$40,544.34	\$40,544.28
A	3210	RESULTADOS EJERC. (AHORRO/ DESAHORRO)	\$0.00	\$0.00	\$0.00
A	3220	RESULTADOS DE EJERCICIOS ANTERIORES	\$0.00	\$1,137,531.97	\$1,137,531.97
A	3252	CAMBIO POR ERRORES CONTABLES	\$0.00	-\$27,827.67	-\$27,827.67
A	4221	TRANSFERENCIAS INTERNAS Y ASIG. DEL SECTOR PÚBLICO	\$0.00	\$0.00	\$0.00
D	5111	REMUNERACIONES AL PERSONAL DE CARÁCTER PERMANENTE	\$0.00	\$286,246.00	\$286,246.00
D	5113	REMUNERACIONES ADICIONALES Y ESPECIALES	\$0.00	\$61,311.30	\$61,311.30
D	5114	SEGURIDAD SOCIAL	\$0.00	\$14,119.56	\$14,119.56
D	5115	OTRAS PRESTACIONES SOCIALES Y ECONÓMICAS	\$0.00	\$559,450.63	\$559,450.63
D	5116	PAGO DE ESTÍMULOS A SERVIDORES PÚBLICOS	\$0.00	\$80,859.92	\$80,859.92
D	5121	MATERIALES DE ADMINISTRACIÓN, EMISIÓN DE DOCUMENTOS Y ARTICULOS OFICIALES	\$0.00	\$2,067.10	\$2,067.10
D	5122	ALIMENTOS Y UTENSILIOS	\$0.00	\$1,797.00	\$1,797.00
D	5126	COMBUSTIBLES, LUBRICANTES Y ADITIVOS	\$0.00	\$7,500.00	\$7,500.00
D	5131	SERVICIOS BÁSICOS	\$0.00	\$23,690.00	\$23,690.00
D	5133	SERVICIOS PROFESIONALES, CIENTÍFICOS Y TÉCNICOS Y OTROS SERVICIOS	\$0.00	\$3,871.79	\$3,871.79
D	5134	SERVICIOS FINANCIEROS, BANCARIOS Y COMERCIALES	\$0.00	\$1,136.80	\$1,136.80
D	5135	SERVICIOS DE INSTALACIÓN, REPARACIÓN, MANTENIMIENTO Y CONSERVACIÓN	\$0.00	\$5,573.00	\$5,573.00
D	5137	SERVICIOS DE TRASLADO Y VIÁTICOS	\$0.00	\$19,799.08	\$19,799.08
D	5138	SERVICIOS OFICIALES	\$0.00	\$3,049.00	\$3,049.00
D	5139	OTROS SERVICIOS GENERALES	\$0.00	\$9,725.00	\$9,725.00
A	8110	LEY DE INGRESOS ESTIMADA	\$0.00	\$12,500,000.00	\$12,500,000.00
A	8120	LEY DE INGRESOS POR EJECUTAR	\$0.00	\$12,500,000.00	\$12,500,000.00
A	8140	LEY DE INGRESOS DEVENGADA	\$0.00	\$2,083,342.00	\$2,083,342.00
A	8150	LEY DE INGRESOS RECAUDADA	\$0.00	\$2,083,342.00	\$2,083,342.00
A	8210	PRESUPUESTO DE EGRESOS APROBADO	\$0.00	\$12,518,008.92	\$12,518,008.92
D	8220	PRESUPUESTO DE EGRESOS POR EJERCER	\$0.00	\$1,098,205.10	\$1,098,205.10

**INSTITUTO DE TRANSPARENCIA, ACCESO A LA INFORMACIÓN PÚBLICA Y PROTECCIÓN DE DATOS**  
**COLIMA**



Balanza de Comprobación del 01/ene./2020 al 29/feb./2020  
 Cuentas de Mayor con saldo y/o movimientos. (De la cuenta: 1000 a la 9000)

Fecha y hora de impresión | 11/mar./2020 09:27 a. m.

Usr: supervisor  
 Rep: rptBalanzaComprobacion

Nat.	Cuenta	Nombre de la cuenta	DEUDOR	ACREEDOR	DEUDOR	ACREEDOR	DEUDOR	ACREEDOR	SALDO ANTERIOR	MOVIMIENTOS	SALDO ACTUAL
A	8230	MODIFICACIONES AL PRESUPUESTO DE EGRESOS APROBADO	\$0.00	\$0.00	\$18,008.92	\$18,008.92					\$0.00
D	8240	PRESUPUESTO DE EGRESOS COMPROMETIDO	\$0.00	\$0.00	\$1,080,196.18	\$1,080,196.18					\$0.00
D	8250	PRESUPUESTO DE EGRESOS DEVENGADO	\$0.00	\$0.00	\$1,080,196.18	\$1,080,196.18					\$0.00
D	8260	PRESUPUESTO DE EGRESOS EJERCIDO	\$0.00	\$0.00	\$1,080,196.18	\$1,080,196.18					\$0.00
D	8270	PRESUPUESTO DE EGRESOS PAGADO	\$0.00	\$0.00	\$1,080,196.18	\$1,080,196.18					\$0.00
Sumas =>			\$1,854,509.26	\$1,854,509.26	\$40,516,365.66	\$40,516,365.66	\$28,645,363.23	\$28,645,363.23			\$28,645,363.23

MTR. CHRISTIAN VELASCO MILANES  
 COMISIONADO PRESIDENTE

LIC. NORA HILDA CHAVEZ PONCE  
 SECRETARÍA DE ADMINISTRACIÓN





**Rubros de los Ingresos**

Estado Analítico de Ingresos por Fuente de Financiamiento	Estimado (1)	Ampliaciones / Reducciones (2)	Modificado (3=1+2)	Devengados (4)	Recaudado (5)	Diferencia (6=5-1)
<b>Ingresos de los Ingresos</b>	\$0.00	\$0.00	\$0.00	\$0.00	\$0.00	0.00
IMPUESTOS	\$0.00	\$0.00	\$0.00	\$0.00	\$0.00	0.00
CUOTAS Y APORTACIONES DE SEGURIDAD SOCIAL	\$0.00	\$0.00	\$0.00	\$0.00	\$0.00	0.00
CONTRIBUCIONES DE MEJORAS	\$0.00	\$0.00	\$0.00	\$0.00	\$0.00	0.00
DERECHOS	\$0.00	\$0.00	\$0.00	\$0.00	\$0.00	0.00
PRODUCTOS	\$0.00	\$0.00	\$0.00	\$0.00	\$0.00	0.00
APROVECHAMIENTOS	\$0.00	\$0.00	\$0.00	\$0.00	\$0.00	0.00
INGRESOS POR VENTA DE BIENES, PRESTACIÒN DE SERVICIOS	\$0.00	\$0.00	\$0.00	\$0.00	\$0.00	0.00
PARTICIPACIONES, APORTACIONES, CONVENIOS, INCENTIVOS	\$0.00	\$0.00	\$0.00	\$0.00	\$0.00	0.00
TRANSFERENCIAS, ASIGNACIONES, SUBSIDIOS Y SUBVENCIÓN	\$0.00	\$0.00	\$0.00	\$0.00	\$0.00	0.00
INGRESOS DERIVADOS DE FINANCIAMIENTOS	\$0.00	\$0.00	\$0.00	\$0.00	\$0.00	0.00
<b>Total</b>	\$12,500,000.00	\$0.00	\$12,500,000.00	\$2,083,342.00	\$2,083,342.00	-10,416,658.00
<b>Ingresos Excedentes</b>	\$12,500,000.00	\$0.00	\$12,500,000.00	\$2,083,342.00	\$2,083,342.00	-10,416,658.00

**Ingresos del Poder Ejecutivo Federal o Estatal y de los Municipios**

IMPUESTOS	\$0.00	\$0.00	\$0.00	\$0.00	\$0.00	0.00
CUOTAS Y APORTACIONES DE SEGURIDAD SOCIAL	\$0.00	\$0.00	\$0.00	\$0.00	\$0.00	0.00
CONTRIBUCIONES DE MEJORAS	\$0.00	\$0.00	\$0.00	\$0.00	\$0.00	0.00
DERECHOS	\$0.00	\$0.00	\$0.00	\$0.00	\$0.00	0.00
PRODUCTOS	\$0.00	\$0.00	\$0.00	\$0.00	\$0.00	0.00
APROVECHAMIENTOS	\$0.00	\$0.00	\$0.00	\$0.00	\$0.00	0.00
PARTICIPACIONES, APORTACIONES, CONVENIOS, INCENTIVOS	\$0.00	\$0.00	\$0.00	\$0.00	\$0.00	0.00
TRANSFERENCIAS, ASIGNACIONES, SUBSIDIOS Y SUBVENCIÓN	\$0.00	\$0.00	\$0.00	\$0.00	\$0.00	0.00
<b>Ingresos de los Entes Públicos de los Poderes Legislativo y Judicial, de los Organos Autónomos y del Sector Paraestatal o Paramunicipal, así como de las Empresas Productivas del Estado</b>	\$0.00	\$0.00	\$0.00	\$0.00	\$0.00	0.00
CUOTAS Y APORTACIONES DE SEGURIDAD SOCIAL	\$0.00	\$0.00	\$0.00	\$0.00	\$0.00	0.00
PRODUCTOS	\$0.00	\$0.00	\$0.00	\$0.00	\$0.00	0.00
INGRESOS POR VENTA DE BIENES, PRESTACIÒN DE SERVICIO	\$0.00	\$0.00	\$0.00	\$0.00	\$0.00	0.00
TRANSFERENCIAS, ASIGNACIONES, SUBSIDIOS Y SUBVENCIÓN	\$0.00	\$0.00	\$0.00	\$0.00	\$0.00	0.00
<b>Ingresos Derivados de Financiamiento</b>	\$12,500,000.00	\$0.00	\$12,500,000.00	\$2,083,342.00	\$2,083,342.00	-10,416,658.00
INGRESOS DERIVADOS DE FINANCIAMIENTOS	\$12,500,000.00	\$0.00	\$12,500,000.00	\$2,083,342.00	\$2,083,342.00	-10,416,658.00
<b>Total</b>	\$12,500,000.00	\$0.00	\$12,500,000.00	\$2,083,342.00	\$2,083,342.00	-10,416,658.00
<b>Ingresos Excedentes</b>	\$12,500,000.00	\$0.00	\$12,500,000.00	\$2,083,342.00	\$2,083,342.00	-10,416,658.00



**Estado Analítico de Ingresos**  
**COLIMA**

Del 01/ene./2020 Al 29/feb./2020

Usr: supervisor  
Rep: rptEstadoPresupuestoIngresosRB\_CP\_2019

\_\_\_\_\_  
MTRQ. CHRISTIAN VELASCO MILANES  
COMISIONADO PRESIDENTE

\_\_\_\_\_  
LIC. NOBA HILDA CHAVEZ PONCE  
SECRETARIA DE ADMINISTRACIÓN

Fecha y hora de Impresión | 13/mar./2020 12:20 p. m.

**INSTITUTO DE TRANSPARENCIA, ACCESO A LA INFORMACIÓN PÚBLICA Y PROTECCIÓN DE DATOS**



Estado Analítico del Ejercicio Presupuesto de Egresos  
 Clasificación por Objeto del Gasto (Capítulo y Concepto)  
 Del 01/ene./2020 Al 29/feb./2020

Fecha y hora de Impresión 13/mar./2020 01:53 p. m.

Ustr. supervisor  
 Rep. rptEstadoPresupuestoEgresos\_CP\_CTO

Concepto	Egresos				
	Aprobado	Ampliaciones / (Reducciones)	Modificado	Devengado	Pagado
	1	2	3=(1+2)	4	5
	6 = ( 3 - 4 )				

SERVICIOS PERSONALES	\$6,618,884.00	\$0.00	\$6,618,884.00	\$1,001,987.41	\$1,001,987.41	\$5,616,896.59
REMUNERACIONES A PERSONAL CARÁCTER PERMANENTE	\$987,584.00	\$0.00	\$987,584.00	\$286,246.00	\$286,246.00	\$701,338.00
Remuneraciones al personal de carácter transitorio	\$0.00	\$0.00	\$0.00	\$0.00	\$0.00	\$0.00
REMUNERACIONES ADICIONALES Y ESPECIALES	\$889,068.00	\$0.00	\$889,068.00	\$61,311.30	\$61,311.30	\$827,756.70
SEGURIDAD SOCIAL	\$257,256.00	\$0.00	\$257,256.00	\$14,119.56	\$14,119.56	\$243,136.44
OTRAS PRESTACIONES SOCIALES Y ECONÓMICAS	\$3,890,748.00	\$6,408.92	\$3,897,156.92	\$559,450.63	\$559,450.63	\$3,337,706.29
PREVISIONES	\$0.00	\$0.00	\$0.00	\$0.00	\$0.00	\$0.00
PAGO DE ESTÍMULOS A SERVIDORES PÚBLICOS	\$594,228.00	-\$6,408.92	\$587,819.08	\$80,859.92	\$80,859.92	\$506,959.16
MATERIALES Y SUMINISTRO	\$180,912.00	\$0.00	\$180,912.00	\$11,364.10	\$11,364.10	\$169,547.90
Materiales de admon, emisión de doc y art de oficiales	\$55,908.00	\$0.00	\$55,908.00	\$2,067.10	\$2,067.10	\$53,840.90
ALIMENTOS Y UTENSILIOS	\$12,504.00	\$0.00	\$12,504.00	\$1,797.00	\$1,797.00	\$10,707.00
MATERIAS PRIMAS Y MATERIALES DE PRODUCCIÓN Y COME	\$0.00	\$0.00	\$0.00	\$0.00	\$0.00	\$0.00
MATERIALES Y ART. DE CONSTRUCCIÓN Y DE REPARACIÓN	\$9,000.00	\$0.00	\$9,000.00	\$0.00	\$0.00	\$9,000.00
Productos químicos, farmacéuticos y de laboratorios	\$0.00	\$0.00	\$0.00	\$0.00	\$0.00	\$0.00
COMBUSTIBLES, LUBRICANTES Y ADITIVOS	\$90,000.00	\$0.00	\$90,000.00	\$7,500.00	\$7,500.00	\$82,500.00
VESTUARIO, BLANCOS, PRENDAS DE PROTECCIÓN Y ARTÍCULO	\$0.00	\$0.00	\$0.00	\$0.00	\$0.00	\$0.00
Materiales y suministro para seguridad	\$0.00	\$0.00	\$0.00	\$0.00	\$0.00	\$0.00
HERRAMIENTAS, REFACCIONES Y ACCESORIOS MENORES	\$13,500.00	\$0.00	\$13,500.00	\$0.00	\$0.00	\$13,500.00
SERVICIOS GENERALES	\$5,690,264.00	\$0.00	\$5,690,264.00	\$66,844.67	\$66,844.67	\$5,623,419.33
SERVICIOS BÁSICOS	\$285,012.00	\$0.00	\$285,012.00	\$23,690.00	\$23,690.00	\$261,322.00
SERVICIOS DE ARRENDAMIENTO	\$0.00	\$0.00	\$0.00	\$0.00	\$0.00	\$0.00
SERVICIOS PROF, CIENTÍFICOS, TÉC Y OTROS SERV	\$7,008.00	\$0.00	\$7,008.00	\$3,871.79	\$3,871.79	\$3,136.21
SERVICIOS FINANCIEROS, BANCARIOS Y COMERCIALES	\$25,884.00	\$0.00	\$25,884.00	\$1,136.80	\$1,136.80	\$24,747.20

MTRO. CHRISTIAN VELASCO MILANES  
 COMISIONADO PRESIDENTE

LIC. NORA HILDA CHAVEZ PONCE  
 SECRETARIA DE ADMINISTRACION

Concepto	Egresos				
	Aprobado	Ampliaciones / (Reducciones)	Modificado	Devengado	Pagado

SERVICIOS DE INSTALACIÓN, REP, MANTO Y CONSERV	\$54,324.00	\$54,324.00	\$5,573.00	\$5,573.00	\$48,751.00
SERVICIOS DE COMUNICACIÓN SOCIAL Y PUBLICIDAD	\$9,996.00	\$9,996.00	\$0.00	\$0.00	\$9,996.00
Servicios de traslados y viáticos	\$165,012.00	\$165,012.00	\$19,799.08	\$19,799.08	\$145,212.92
SERVICIOS OFICIALES	\$26,004.00	\$26,004.00	\$3,049.00	\$3,049.00	\$22,955.00
OTROS SERVICIOS GENERALES	\$5,117,024.00	\$5,117,024.00	\$9,725.00	\$9,725.00	\$5,107,299.00

<b>TRANSFERENCIAS, ASIGNACIONES, SUBSIDIOS Y OT</b>	<b>\$0.00</b>	<b>\$0.00</b>	<b>\$0.00</b>	<b>\$0.00</b>	<b>\$0.00</b>
TRANSFERENCIAS INTERNAS Y ASIGNACIONES AL SECTOR I	\$0.00	\$0.00	\$0.00	\$0.00	\$0.00
TRANSFERENCIAS AL RESTO DEL SECTOR PÚBLICO	\$0.00	\$0.00	\$0.00	\$0.00	\$0.00
SUBSIDIOS Y SUBVENCIONES	\$0.00	\$0.00	\$0.00	\$0.00	\$0.00
AYUDAS SOCIALES	\$0.00	\$0.00	\$0.00	\$0.00	\$0.00
PENSIONES Y JUBILACIONES	\$0.00	\$0.00	\$0.00	\$0.00	\$0.00
TRANSFERENCIAS A FIDEICOMISOS, MANDATOS Y OTROS AI	\$0.00	\$0.00	\$0.00	\$0.00	\$0.00
TRANSFERENCIAS A LA SEGURIDAD SOCIAL	\$0.00	\$0.00	\$0.00	\$0.00	\$0.00
DONATIVOS	\$0.00	\$0.00	\$0.00	\$0.00	\$0.00
Transferencias al exterior	\$0.00	\$0.00	\$0.00	\$0.00	\$0.00

<b>BIENES MUEBLES, INMUEBLES E INTANGIBLES</b>	<b>\$9,940.00</b>	<b>\$0.00</b>	<b>\$9,940.00</b>	<b>\$0.00</b>	<b>\$9,940.00</b>
MOBILIARIO Y EQUIPO DE ADMINISTRACIÓN	\$0.00	\$0.00	\$0.00	\$0.00	\$0.00
MOBILIARIO Y EQUIPO EDUCACIONAL Y RECREATIVO	\$0.00	\$0.00	\$0.00	\$0.00	\$0.00
EQUIPO E INSTRUMENTAL MÉDICO Y DE LABORATORIO	\$0.00	\$0.00	\$0.00	\$0.00	\$0.00
VEHÍCULOS Y EQUIPO DE TRANSPORTE	\$0.00	\$0.00	\$0.00	\$0.00	\$0.00
EQUIPO DE DEFENSA Y SEGURIDAD	\$0.00	\$0.00	\$0.00	\$0.00	\$0.00
MAQUINARIA, OTROS EQUIPOS Y HERRAMIENTAS	\$0.00	\$0.00	\$0.00	\$0.00	\$0.00
ACTIVOS BIOLÓGICOS	\$0.00	\$0.00	\$0.00	\$0.00	\$0.00

\_\_\_\_\_  
 MTR. CHRISTIAN VELASCO MILANES  
 COMISIONADO PRESIDENTE

\_\_\_\_\_  
 LIC. NORAHILDA CHAVEZ PONCE  
 SECRETARIA DE ADMINISTRACIÓN



Concepto	Egresos					Subejercicio
	1 Aprobado	2 Ampliaciones / (Reducciones)	3=(1+2) Modificado	4 Devengado	5 Pagado	

BIENES INMUEBLES	\$0.00	\$0.00	\$0.00	\$0.00	\$0.00	\$0.00
ACTIVOS INTANGIBLES	\$9,940.00	\$0.00	\$9,940.00	\$0.00	\$0.00	\$9,940.00
<b>INVERSIÓN PÚBLICA</b>	<b>\$0.00</b>	<b>\$0.00</b>	<b>\$0.00</b>	<b>\$0.00</b>	<b>\$0.00</b>	<b>\$0.00</b>
OBRA PÚBLICA EN BIENES DE DOMINIO PÚBLICO	\$0.00	\$0.00	\$0.00	\$0.00	\$0.00	\$0.00
OBRA PÚBLICA EN BIENES PROPIOS	\$0.00	\$0.00	\$0.00	\$0.00	\$0.00	\$0.00
PROYECTOS PRODUCTIVOS Y ACCIONES DE FOMENTO	\$0.00	\$0.00	\$0.00	\$0.00	\$0.00	\$0.00
<b>INVERSIONES FINANCIERAS Y OTRAS PROVISIONES</b>	<b>\$0.00</b>	<b>\$0.00</b>	<b>\$0.00</b>	<b>\$0.00</b>	<b>\$0.00</b>	<b>\$0.00</b>
INVERSIONES PARA EL FOMENTO DE ACTIVIDADES PRODUCTIVAS	\$0.00	\$0.00	\$0.00	\$0.00	\$0.00	\$0.00
ACCIONES Y PARTICIPACIONES DE CAPITAL	\$0.00	\$0.00	\$0.00	\$0.00	\$0.00	\$0.00
COMPRA DE TÍTULOS Y VALORES	\$0.00	\$0.00	\$0.00	\$0.00	\$0.00	\$0.00
CONCESIÓN DE PRÉSTAMOS	\$0.00	\$0.00	\$0.00	\$0.00	\$0.00	\$0.00
INVERSIONES EN FIDEICOMISOS, MANDATOS Y OTROS ANALÓGICOS	\$0.00	\$0.00	\$0.00	\$0.00	\$0.00	\$0.00
OTRAS INVERSIONES FINANCIERAS	\$0.00	\$0.00	\$0.00	\$0.00	\$0.00	\$0.00
PROVISIONES PARA CONTINGENCIAS Y OTRAS EROGACIONES	\$0.00	\$0.00	\$0.00	\$0.00	\$0.00	\$0.00
<b>PARTICIPACIONES Y APORTACIONES</b>	<b>\$0.00</b>	<b>\$0.00</b>	<b>\$0.00</b>	<b>\$0.00</b>	<b>\$0.00</b>	<b>\$0.00</b>
PARTICIPACIONES	\$0.00	\$0.00	\$0.00	\$0.00	\$0.00	\$0.00
APORTACIONES	\$0.00	\$0.00	\$0.00	\$0.00	\$0.00	\$0.00
CONVENIOS	\$0.00	\$0.00	\$0.00	\$0.00	\$0.00	\$0.00
<b>DEUDA PÚBLICA</b>	<b>\$0.00</b>	<b>\$0.00</b>	<b>\$0.00</b>	<b>\$0.00</b>	<b>\$0.00</b>	<b>\$0.00</b>
AMORTIZACIÓN DE LA DEUDA PÚBLICA	\$0.00	\$0.00	\$0.00	\$0.00	\$0.00	\$0.00
INTERESES DE LA DEUDA PÚBLICA	\$0.00	\$0.00	\$0.00	\$0.00	\$0.00	\$0.00
COMISIONES DE LA DEUDA PÚBLICA	\$0.00	\$0.00	\$0.00	\$0.00	\$0.00	\$0.00
GASTOS DE LA DEUDA PÚBLICA	\$0.00	\$0.00	\$0.00	\$0.00	\$0.00	\$0.00

MTR. CHRISTIAN VELASCO MILANES  
COMISIONADO PRESIDENTE

LIC. NORAHILDA CHAVEZ PONCE  
SECRETARÍA DE ADMINISTRACIÓN



Concepto	Egresos				
	1 Aprobado	2 Ampliaciones / (Reducciones)	3=(1+2) Modificado	4 Devengado	5 Pagado

Costos por cobertura	\$0.00	\$0.00	\$0.00	\$0.00	\$0.00
APOYOS FINANCIEROS	\$0.00	\$0.00	\$0.00	\$0.00	\$0.00
ADEUDOS DE EJERCICIOS FISCALES ANTERIORES (ADEFAS)	\$0.00	\$0.00	\$0.00	\$0.00	\$0.00
<b>Total del Gasto</b>	<b>\$12,500,000.00</b>	<b>\$0.00</b>	<b>\$12,500,000.00</b>	<b>\$1,080,196.18</b>	<b>\$1,080,196.18</b>

Subejercicio	6 = (3 - 4)	\$0.00	\$11,419,803.82
--------------	-------------	--------	-----------------

MTRRO. CHRISTIAN VELASCO MILANES  
COMISIONADO PRESIDENTE

LIC. NOBA HILDA CHAVEZ PONCE  
SECRETARIA DE ADMINISTRACION



Concepto	Egresos			
	Aprobado (Ampliaciones / Reducciones)	Modificado	Devengado	Pagado

Gasto Corriente	\$7,490,060.00	\$7,490,060.00	\$1,080,196.18	\$1,080,196.18
Gasto de Capital	\$5,009,940.00	\$5,009,940.00	\$0.00	\$0.00
Amortización de la deuda y disminución de pasivos	\$0.00	\$0.00	\$0.00	\$0.00
Participaciones y Jubilaciones	\$0.00	\$0.00	\$0.00	\$0.00
Participaciones	\$0.00	\$0.00	\$0.00	\$0.00
<b>Total</b>	<b>\$12,500,000.00</b>	<b>\$12,500,000.00</b>	<b>\$1,080,196.18</b>	<b>\$1,080,196.18</b>

\$6,409,863.82  
 \$5,009,940.00  
 \$0.00  
 \$0.00  
 \$0.00  
 \$0.00  
 \$11,419,803.82

MTRO. CHRISTIAN VELASCO MILANES  
 COMISIONADO PRESIDENTE

LIC. NORAHILDA CHAVEZ PONCE  
 SECRETARÍA DE ADMINISTRACIÓN



**Estado Analítico del Ejercicio Presupuesto de Egresos**  
**Clasificación Administrativa**  
 | Del 01/ene./2020 Al 29/feb./2020

Fecha y hora de Impresión | 10/mar./2020 02:38 p. m.

Rep: rptEstadoPresupuestoEgresos\_UA3

Usu: supervisor

Concepto	Egresos				
	Aprobado	Ampliaciones / (Reducciones)	Modificado	Devengado	Pagado
	1	2	3=(1+2)	4	5
Subejercicio	6 = ( 3 - 4 )				

Sin Ramo/Dependencia	INFOCOL	Sin Ramo/Dependencia	Total Final
\$12,500,000.00	\$0.00	\$12,500,000.00	\$12,500,000.00
\$1,080,196.18	\$1,080,196.18	\$1,080,196.18	\$1,080,196.18
\$11,419,803.82	\$11,419,803.82	\$11,419,803.82	\$11,419,803.82

MTRO. CHRISTIAN VELASCO MILANES  
 COMISIONADO PRESIDENTE

LIC. NORA HILDA CHAVEZ PONCE  
 SECRETARIA DE ADMINISTRACION





**Estado Analítico del Ejercicio Presupuesto de Egresos**  
**Clasificación Administrativa - Orden de Gobierno**  
 Del 01/ene./2020 Al 29/feb./2020

Utr: supervisor  
 Rep: rptEstadoPresupuestoEgresos\_UA3\_GB\_SC

Fecha y hora de Impresión | 10/mar./2020 02:38 p. m.

Concepto	Egresos				
	1 Aprobado	2 Ampliaciones / (Reducciones)	3=(1+2) Modificado	4 Devengado	5 Pagado

TOTAL DEL GASTO	\$12,500,000.00	\$0.00	\$12,500,000.00	\$1,080,196.18	\$1,080,196.18	\$11,419,803.82
PODER EJECUTIVO	\$0.00	\$0.00	\$0.00	\$0.00	\$0.00	\$0.00
PODER LEGISLATIVO	\$0.00	\$0.00	\$0.00	\$0.00	\$0.00	\$0.00
PODER JUDICIAL	\$0.00	\$0.00	\$0.00	\$0.00	\$0.00	\$0.00
ORGANOS AUTÓNOMOS	\$12,500,000.00	\$0.00	\$12,500,000.00	\$1,080,196.18	\$1,080,196.18	\$11,419,803.82

COMISIONADO PRESIDENTE  
 MTRD. CHRISTIAN VELASCO MILANES

LIC. NORAHILDA CHAVEZ PONCE  
 SECRETARÍA DE ADMINISTRACIÓN



Concepto	Egresos				
	1 Aprobado	2 Ampliaciones / (Reducciones)	3=(1+2) Modificado	4 Devengado	5 Pagado

TOTAL DEL GASTO	\$0.00	\$0.00	\$0.00	\$0.00	\$0.00
ENTIDADES PARAESTATALES Y FIDEICOMISOS NO EMPRESARIALES Y NO FINANCIEROS	\$0.00	\$0.00	\$0.00	\$0.00	\$0.00
INSTITUCIONES PÚBLICAS DE LA SEGURIDAD SOCIAL	\$0.00	\$0.00	\$0.00	\$0.00	\$0.00
ENTIDADES PARAESTATALES EMPRESARIALES NO FINANCIERAS CON PARTICIPACION ESTATAL MAYORITARIA	\$0.00	\$0.00	\$0.00	\$0.00	\$0.00
FIDEICOMISOS EMPRESARIALES NO FINANCIEROS CON PARTICIPACION ESTATAL MAYORITARIA	\$0.00	\$0.00	\$0.00	\$0.00	\$0.00
ENTIDADES PARAESTATALES EMPRESARIALES FINANCIERAS MONETARIAS CON PARTICIPACION ESTATAL MAYORITARIA	\$0.00	\$0.00	\$0.00	\$0.00	\$0.00
ENTIDADES PARAESTATALES EMPRESARIALES FINANCIERAS NO MONETARIAS CON PARTICIPACION ESTATAL MAYORITARIA	\$0.00	\$0.00	\$0.00	\$0.00	\$0.00
FIDEICOMISOS FINANCIEROS PUBLICOS CON PARTICIPACION ESTATAL MAYORITARIA	\$0.00	\$0.00	\$0.00	\$0.00	\$0.00

MTRD. CHRISTIAN VELASCO MILANES  
 COMISIONADO PRESIDENTE

LIC. NORAHILDA CHAVEZ PONCE  
 SECRETARIA DE ADMINISTRACION

INSTITUTO DE TRANSPARENCIA, ACCESO A LA INFORMACIÓN PÚBLICA Y PROTECCIÓN DE DATOS



Estado Analítico del Ejercicio Presupuesto de Egresos

COLIMA

Clasificación Funcional (Finalidad y Función)

| Del 01/ene./2020 Al 29/feb./2020

Utr: supervisor  
Rep: rptEstadoPresupuestoEgresos\_FN3

Fecha y

10/mar./2020

hora de Impresión

02:39 p. m.

Concepto	Egresos				
	1 Aprobado	2 Ampliaciones / (Reducciones)	3=(1+2) Modificado	4 Devengado	5 Pagado

GOBIERNO	\$12,500,000.00	\$12,500,000.00	\$1,080,196.18	\$1,080,196.18	\$11,419,803.82
LEGISLACIÓN	\$0.00	\$0.00	\$0.00	\$0.00	\$0.00
JUSTICIA	\$0.00	\$0.00	\$0.00	\$0.00	\$0.00
COORDINACIÓN DE LA POLÍTICA DE GOBIERNO	\$0.00	\$0.00	\$0.00	\$0.00	\$0.00
RELACIONES EXTERIORES	\$0.00	\$0.00	\$0.00	\$0.00	\$0.00
ASUNTOS FINANCIEROS Y HACENDARIOS	\$0.00	\$0.00	\$0.00	\$0.00	\$0.00
SEGURIDAD NACIONAL	\$0.00	\$0.00	\$0.00	\$0.00	\$0.00
ASUNTOS DE ORDEN PÚBLICO Y DE SEGURIDAD INTERIOR	\$0.00	\$0.00	\$0.00	\$0.00	\$0.00
OTROS SERVICIOS GENERALES	\$12,500,000.00	\$12,500,000.00	\$1,080,196.18	\$1,080,196.18	\$11,419,803.82
DESARROLLO SOCIAL	\$0.00	\$0.00	\$0.00	\$0.00	\$0.00
PROTECCIÓN AMBIENTAL	\$0.00	\$0.00	\$0.00	\$0.00	\$0.00
VIVIENDA Y SERVICIOS A LA COMUNIDAD	\$0.00	\$0.00	\$0.00	\$0.00	\$0.00
SALUD	\$0.00	\$0.00	\$0.00	\$0.00	\$0.00
RECREACIÓN, CULTURA Y OTRAS MANIFESTACIONES SOCIALES	\$0.00	\$0.00	\$0.00	\$0.00	\$0.00
EDUCACIÓN	\$0.00	\$0.00	\$0.00	\$0.00	\$0.00
PROTECCIÓN SOCIAL	\$0.00	\$0.00	\$0.00	\$0.00	\$0.00
OTROS ASUNTOS SOCIALES	\$0.00	\$0.00	\$0.00	\$0.00	\$0.00
DESARROLLO ECONÓMICO	\$0.00	\$0.00	\$0.00	\$0.00	\$0.00
ASUNTOS ECONÓMICOS, COMERCIALES Y LABORALES EN GENE	\$0.00	\$0.00	\$0.00	\$0.00	\$0.00
AGROPECUARIA, SILVICULTURA, PESCA Y CAZA	\$0.00	\$0.00	\$0.00	\$0.00	\$0.00
COMBUSTIBLES Y ENERGÍA	\$0.00	\$0.00	\$0.00	\$0.00	\$0.00
MINERÍA, MANUFACTURAS Y CONSTRUCCIÓN	\$0.00	\$0.00	\$0.00	\$0.00	\$0.00
TRANSPORTE	\$0.00	\$0.00	\$0.00	\$0.00	\$0.00

MTR. CHRISTIAN VELASCO MILANES  
COMISIONADO PRESIDENTE

LIC. NORAHILDA CHAVEZ PONCE  
SECRETARIA DE ADMINISTRACION



**COLIMA**

Estado Analítico del Ejercicio Presupuesto de Egresos

Clasificación Funcional (Finalidad y Función)

| Del 01/ene./2020 Al 29/feb./2020

Rep: rptEstadoPresupuestoEgresos\_FN3

Usr: supervisor

Fecha | 10/mar./2020

hora de Impresión | 02:39 p. m.

Concepto	Egresos				
	1 Aprobado	2 Ampliaciones / (Reducciones)	3=(1+2) Modificado	4 Devengado	5 Pagado
COMUNICACIONES	\$0.00	\$0.00	\$0.00	\$0.00	\$0.00
TURISMO	\$0.00	\$0.00	\$0.00	\$0.00	\$0.00
CIENCIA, TECNOLOGÍA E INNOVACIÓN	\$0.00	\$0.00	\$0.00	\$0.00	\$0.00
OTRAS INDUSTRIAS Y OTROS ASUNTOS ECONÓMICOS	\$0.00	\$0.00	\$0.00	\$0.00	\$0.00
OTRAS NO CLASIFICADAS EN FUNCIONES ANTERIORES	\$0.00	\$0.00	\$0.00	\$0.00	\$0.00
TRANSACCIONES DE LA DEUDA PÚBLICA / COSTO FINANCIERO	\$0.00	\$0.00	\$0.00	\$0.00	\$0.00
TRANSFERENCIAS, PARTICIPACIONES Y APORTACIONES ENTRE	\$0.00	\$0.00	\$0.00	\$0.00	\$0.00
SANAMIENTO DEL SISTEMA FINANCIERO	\$0.00	\$0.00	\$0.00	\$0.00	\$0.00
ADEUDOS DE EJERCICIOS FISCALES ANTERIORES	\$0.00	\$0.00	\$0.00	\$0.00	\$0.00
<b>Gasto</b>	<b>\$12,500,000.00</b>	<b>\$0.00</b>	<b>\$12,500,000.00</b>	<b>\$1,080,196.18</b>	<b>\$1,080,196.18</b>
					<b>\$11,419,803.82</b>
					<b>6 = ( 3 - 4 )</b>

MTRO. CHRISTIAN VELASCO MILANES  
COMISIONADO PRESIDENTE

LIC. NORAHILDA CHAVEZ PONCE  
SECRETARIA DE ADMINISTRACION

Concepto	Egresos				
	1 Aprobado	2 Ampliaciones/ (Reducciones)	3=(1+2) Modificado	4 Devengado	5 Pagado

Programas Subejercicio 6 = (3 - 4)

**Subsidios: Sector Social y Privado o Entidades Fe**

Subsidios a Reglas de Operación	\$0.00	\$0.00	\$0.00	\$0.00	\$0.00
Otros Subsidios	\$0.00	\$0.00	\$0.00	\$0.00	\$0.00
<b>Subsidios: Sector Social y Privado o Entidades Federativa</b>	<b>\$0.00</b>	<b>\$0.00</b>	<b>\$0.00</b>	<b>\$0.00</b>	<b>\$0.00</b>

**Desempeño de las Funciones**

Prestación de Servicios Públicos	\$12,500,000.00	\$0.00	\$12,500,000.00	\$1,080,196.18	\$1,080,196.18
Provisión de Bienes Públicos	\$0.00	\$0.00	\$0.00	\$0.00	\$0.00
Planeación, seguimiento y evaluación de políticas públicas	\$0.00	\$0.00	\$0.00	\$0.00	\$0.00
Promoción y fomento	\$0.00	\$0.00	\$0.00	\$0.00	\$0.00
Regulación y supervisión	\$0.00	\$0.00	\$0.00	\$0.00	\$0.00
Funciones de las Fuerzas Armadas (Únicamente Gobierno F	\$0.00	\$0.00	\$0.00	\$0.00	\$0.00
Específicos	\$0.00	\$0.00	\$0.00	\$0.00	\$0.00
Proyectos de Inversión	\$0.00	\$0.00	\$0.00	\$0.00	\$0.00
<b>Desempeño de las Funciones</b>	<b>\$12,500,000.00</b>	<b>\$0.00</b>	<b>\$12,500,000.00</b>	<b>\$1,080,196.18</b>	<b>\$1,080,196.18</b>

**Administrativos y de Apoyo**

Apoyo al proceso presupuestario y para mejorar la eficiencia	\$0.00	\$0.00	\$0.00	\$0.00	\$0.00
Apoyo a la función pública y al mejoramiento de la gestión	\$0.00	\$0.00	\$0.00	\$0.00	\$0.00
Operaciones ajenas	\$0.00	\$0.00	\$0.00	\$0.00	\$0.00
<b>Administrativos y de Apoyo</b>	<b>\$0.00</b>	<b>\$0.00</b>	<b>\$0.00</b>	<b>\$0.00</b>	<b>\$0.00</b>

**Compromisos**

Obligaciones de cumplimiento de resolución jurisdiccional	\$0.00	\$0.00	\$0.00	\$0.00	\$0.00
Desastres Naturales	\$0.00	\$0.00	\$0.00	\$0.00	\$0.00
<b>Compromisos</b>	<b>\$0.00</b>	<b>\$0.00</b>	<b>\$0.00</b>	<b>\$0.00</b>	<b>\$0.00</b>

**Obligaciones**

Pensiones y jubilaciones	\$0.00	\$0.00	\$0.00	\$0.00	\$0.00
Aportaciones a la seguridad social	\$0.00	\$0.00	\$0.00	\$0.00	\$0.00
Aportaciones a fondos de estabilización	\$0.00	\$0.00	\$0.00	\$0.00	\$0.00
Aportaciones a fondos de inversión y reestructura de pensior	\$0.00	\$0.00	\$0.00	\$0.00	\$0.00
<b>Obligaciones</b>	<b>\$0.00</b>	<b>\$0.00</b>	<b>\$0.00</b>	<b>\$0.00</b>	<b>\$0.00</b>

**Programas de Gasto Federalizado**

Gasto Federalizado	\$0.00	\$0.00	\$0.00	\$0.00	\$0.00
--------------------	--------	--------	--------	--------	--------



Gasto por Categoría Programática  
 Del 01/ene./2020 Al 29/feb./2020

Rep.: rptEstadorPresupuestoEgresos\_PC

Usu: supervisor

Fecha y hora de Impresión  
 13/mar./2020 12:33 p. m.

Concepto	Egresos				
	1 Aprobado	2 Ampliaciones / (Reducciones)	3=(1+2) Modificado	4 Devengado	5 Pagado

Programas

Programas de Gasto Federalizado \$0.00 \$0.00 \$0.00 \$0.00 \$0.00

Participaciones a entidades federativas y municipios

Participaciones a entidades federativas y municipios \$0.00 \$0.00 \$0.00 \$0.00 \$0.00

Costo financiero, deuda o apoyos a deudores y ahorradores

Costo financiero, deuda o apoyos a deudores y ahorradores \$0.00 \$0.00 \$0.00 \$0.00 \$0.00

Costo financiero, deuda o apoyos a deudores y ahorradores

Costo financiero, deuda o apoyos a deudores y ahorradores \$0.00 \$0.00 \$0.00 \$0.00 \$0.00

Aduenos de ejercicios fiscales anteriores

Aduenos de ejercicios fiscales anteriores \$0.00 \$0.00 \$0.00 \$0.00 \$0.00

Aduenos de ejercicios fiscales anteriores

Aduenos de ejercicios fiscales anteriores \$0.00 \$0.00 \$0.00 \$0.00 \$0.00

**Total del Gasto \$12,500,000.00 \$12,500,000.00 \$1,080,196.18 \$1,080,196.18 \$11,419,803.82**

MTRO. CHRISTIAN VELASCO MILANES

COMISIONADO PRESIDENTE

LIC. NORA BELDA CHAVEZ PONCE

SECRETARIA DE ADMINISTRACION



**INSTITUTO DE TRANSPARENCIA, ACCESO A LA INFORMACIÓN  
COLIMA**

**Endeudamiento Neto**  
Del 01/ene./2020 Al 29/feb./2020

Fecha y hora de Impresión  
10/mar./2020  
02:45 p. m.

Usr: supervisor  
Rep: rptEndeudamientoNeto

Identificación de Crédito o Instrumento	Contratación/Colocación A	Amortización B	Endeudamiento Neto C=A-B
<b>Créditos Bancarios</b>			
Total Créditos Bancarios	\$0.00	\$0.00	\$0.00

<b>Otros Instrumentos de Deuda</b>			
Total Otros Instrumentos de Deuda	\$0.00	\$0.00	\$0.00
<b>Total</b>	\$0.00	\$0.00	\$0.00

\_\_\_\_\_  
MITRO. CHRISTIAN VELASCO MILANES  
COMISIONADO PRESIDENTE

\_\_\_\_\_  
LIC. NORA WILDA CHAVEZ PONCE  
SECRETARIA DE ADMINISTRACIÓN





# INSTITUTO DE TRANSPARENCIA, ACCESO A LA INFORMACIÓN COLIMA

Intereses de la Deuda  
Del 01/ene./2020 Al 29/feb./2020

Usr. supervisor  
Rep rptInteresesdeLaDeuda

Fecha y hora de Impresión  
10/mar./2020  
02:46 p. m.

Identificación de Crédito o Instrumento	Devengado	Pagado
<b>Créditos Bancarios</b>		
Total de Intereses de Créditos Bancarios	\$0.00	\$0.00
<b>Otros Instrumentos de Deuda</b>		
Total de Intereses de Otros Instrumentos de Deuda	\$0.00	\$0.00
 MTRD. CHRISTIAN VELASCO MILANES COMISIONADO PRESIDENTE	 LIC. NORA HILDA CHAVEZ PONCE SECRETARÍA DE ADMINISTRACIÓN	



Concepto	Estimado	Devengado	Pagado
<b>I. Ingresos Presupuestarios (I=1+2)</b>			
1. Ingresos del Gobierno de la Entidad Federativa	\$12,500,000.00	\$2,083,342.00	\$2,083,342.00
2. Ingresos del Sector Paraestatal	\$0.00	\$0.00	\$0.00
<b>II. Egresos Presupuestarios (II=3+4)</b>			
3. Egresos del Gobierno de la Entidad Federativa	\$12,500,000.00	\$1,080,196.18	\$1,080,196.18
4. Egresos del Sector Paraestatal	\$0.00	\$0.00	\$0.00
<b>III. Balance Presupuestario (Superávit o Déficit) (III = I - II)</b>	\$0.00	\$1,003,145.82	\$1,003,145.82

Concepto	Estimado	Devengado	Pagado
<b>III. Balance Presupuestario (Superávit o Déficit)</b>	\$0.00	\$1,003,145.82	\$1,003,145.82
<b>IV. Intereses, Comisiones y Gastos de la Deuda</b>	\$0.00	\$0.00	\$0.00
<b>V. Balance Primario ( Superávit o Déficit) (V= III - IV)</b>	\$0.00	\$1,003,145.82	\$1,003,145.82

Concepto	Estimado	Devengado	Pagado
<b>A. Financiamiento</b>	\$0.00	\$0.00	\$0.00
<b>B. Amortización de la deuda</b>	\$0.00	\$0.00	\$0.00
<b>C. Endeudamiento ó desendeudamiento (C = A - B)</b>	\$0.00	\$0.00	\$0.00

MTRO. CHRISTIAN VELASCO MILANES  
COMISIONADO PRESIDENTE

LIC. NORAHILDA CHAVEZ PONCE  
SECRETARIA DE ADMINISTRACIÓN

**INSTITUTO DE TRANSPARENCIA, ACCESO A LA INFORMACIÓN PÚBLICA Y PROTECCIÓN DE DATOS DEL ESTADO DE COLIMA (a)**

Estado de Situación Financiera Detallado - LDF  
Al 31 de diciembre de 2019 y al 29 de Febrero de 2020 (b)

Concepto (c)	2020 (d)	31 de diciembre de 2019 (e)	Concepto (c)	2020 (d)	31 de diciembre de 2019 (e)
<b>ACTIVO</b>			<b>PASIVO</b>		
<b>Activo Circulante</b>			<b>Activo Circulante</b>		
a. Efectivo y Equivalentes (a=a1+a2+a3+a4+a5+a6+a7)	1,161,572	463,883	a. Cuentas por Pagar a Corto Plazo	322,851	650,120
a1) Efectivo	5,000	5,000	a1) Servicios Personales por Pagar a Corto Plazo (a=a1+a2+a3+a4+a5+a6+a7)	-1	40,323
a2) Bancos/Tesorería	1,135,597	437,908	a2) Proveedores por Pagar a Corto Plazo	0	7,026
a3) Bancos/Dependencias y Otros	0	0	a3) Contratistas por Obras Públicas por Pagar a Corto Plazo	0	0
a4) Inversiones Temporales (Hasta 3 meses)	0	0	a4) Participaciones y Aportaciones por Pagar a Corto Plazo	0	0
a5) Fondos con Afectación Específica	0	0	a5) Transferencias Otorgadas por Pagar a Corto Plazo	0	0
a6) Depósitos de Fondos de Terceros en Garantía y/o Administración	20,975	20,975	a6) Intereses, Comisiones y Otros Gastos de la Deuda Pública por Pagar a Corto Plazo	0	0
a7) Otros Efectivos y Equivalentes	0	0	a7) Retenciones y Contribuciones por Pagar a Corto Plazo	322,851	602,771
b. Derechos a Recibir Efectivo o Equivalentes (b=b1+b2+b3+b4+b5+b6+b7)	-9,071	-22,040	a8) Devoluciones de la Ley de Ingresos por Pagar a Corto Plazo	0	0
b1) Inversiones Financieras de Corto Plazo	0	0	a9) Otras Cuentas por Pagar a Corto Plazo	0	0
b2) Cuentas por Cobrar a Corto Plazo	0	0	b. Documentos por Pagar a Corto Plazo (b=b1+b2+b3)	0	0
b3) Deudores Diversos por Cobrar a Corto Plazo	-9,071	-22,040	b1) Documentos Comerciales por Pagar a Corto Plazo	0	0
b4) Ingresos por Recuperar a Corto Plazo	0	0	b2) Documentos con Contratistas por Obras Públicas por Pagar a Corto Plazo	0	0
b5) Deudores por Anticipos de la Tesorería a Corto Plazo	0	0	b3) Otros Documentos por Pagar a Corto Plazo	0	0
b6) Prestamos Otorgados a Corto Plazo	0	0	c. Porción a Corto Plazo de la Deuda Pública a Largo Plazo (c=c1+c2)	0	0
b7) Otros Derechos a Recibir Efectivo o Equivalentes a Corto Plazo	0	0	c1) Porción a Corto Plazo de la Deuda Pública	0	0
c. Derechos a Recibir Bienes o Servicios (c=c1+c2+c3+c4+c5)	0	0	c2) Porción a Corto Plazo de Arrendamiento Financiero	0	0
c1) Anticipo a Proveedores por Adquisición de Bienes y Prestación de Servicios a Corto Plazo	0	0	d. Títulos y Valores a Corto Plazo	0	0
c2) Anticipo a Proveedores por Adquisición de Bienes Inmuebles y Muebles a Corto Plazo	0	0	e. Pasivos Diferidos a Corto Plazo (e=e1+e2+e3)	0	0
c3) Anticipo a Proveedores por Adquisición de Bienes Intangibles a Corto Plazo	0	0	e1) Ingresos Cobrados por Adelantado a Corto Plazo	0	0
c4) Anticipo a Contratistas por Obras Públicas a Corto Plazo	0	0	e2) Intereses Cobrados por Adelantado a Corto Plazo	0	0
c5) Otros Derechos a Recibir Bienes o Servicios a Corto Plazo	0	0	e3) Otros Pasivos Diferidos a Corto Plazo	0	0
d. Inventarios (d=d1+d2+d3+d4+d5)	0	0	f. Fondos y Bienes de Terceros en Garantía y/o Administración a Corto Plazo (f=f1+f2+f3+f4+f5+f6)	0	0
d1) Inventario de Mercancías para Venta	0	0	f1) Fondos en Garantía a Corto Plazo	0	0
d2) Inventario de Mercancías Terminadas	0	0	f2) Fondos en Administración a Corto Plazo	0	0
d3) Inventario de Mercancías en Proceso de Elaboración	0	0	f3) Fondos Contingentes a Corto Plazo	0	0
d4) Inventario de Materias Primas, Materiales y Suministros para Producción	0	0	f4) Fondos de Fideicomisos, Mandatos y Contratos Análogos a Corto Plazo	0	0
d5) Bienes en Tránsito	0	0	f5) Otros Fondos de Terceros en Garantía y/o Administración a Corto Plazo	0	0
e. Almacenes	0	0	f6) Valores y Bienes en Garantía a Corto Plazo	0	0
f. Estimación por Pérdida o Deterioro de Activos Circulantes (f=f1+f2)	0	0	g. Provisiones a Corto Plazo (g=g1+g2+g3)	0	0
f1) Estimaciones para Cuentas Incobrables por Derechos a Recibir Efectivo o Equivalentes	0	0	g1) Provisión para Demandas y Juicios a Corto Plazo	0	0
f2) Estimación por Deterioro de Inventarios	0	0	g2) Provisión para Contingencias a Corto Plazo	0	0
g. Otros Activos Circulantes (g=g1+g2+g3+g4)	138	138	g3) Otras Provisiones a Corto Plazo	0	0
g1) Valores en Garantía	0	0	h. Otros Pasivos a Corto Plazo (h=h1+h2+h3)	34,781	-0
g2) Bienes en Garantía (excluye depósitos de fondos)	0	0	h1) Ingresos por Clasificar	0	0
g3) Bienes Derivados de Embargos, Decomisos, Aseguramientos y Dación en Pago	0	0	h2) Recaudación por Participar	0	0
g4) Adquisición con Fondos de Terceros	138	138	h3) Otros Pasivos Circulantes	34,781	-0
<b>IA. Total de Activos Circulantes (IA = a + b + c + d + e + f + g)</b>	<b>1,152,639</b>	<b>441,981</b>	<b>IIA. Total de Pasivos Circulantes (IIA = a + b + c + d + e + f + g + h)</b>	<b>357,632</b>	<b>650,120</b>
<b>Activo No Circulante</b>			<b>Activo No Circulante</b>		
a. Inversiones Financieras a Largo Plazo	0	0	a. Cuentas por Pagar a Largo Plazo	0	0
b. Derechos a Recibir Efectivo o Equivalentes a Largo Plazo	0	0	b. Documentos por Pagar a Largo Plazo	0	0
c. Bienes Inmuebles, Infraestructura y Construcciones en Proceso	0	0	c. Deuda Pública a Largo Plazo	0	0
d. Bienes Muebles	1,345,598	1,345,598	d. Pasivos Diferidos a Largo Plazo	0	0
e. Activos Intangibles	66,930	66,930	e. Fondos y Bienes de Terceros en Garantía y/o en Administración a Largo Plazo	0	0
f. Depreciación, Deterioro y Amortización Acumulada de Bienes	-94,685	-94,685	f. Provisiones a Largo Plazo	0	0
g. Activos Diferidos	0	0	<b>IIIB. Total de Pasivos No Circulantes (IIIB = a + b + c + d + e + f)</b>	<b>0</b>	<b>0</b>
h. Estimación por Pérdida o Deterioro de Activos no Circulantes	0	0	<b>II. Total del Pasivo (II = IIA + IIIB)</b>	<b>357,632</b>	<b>650,120</b>
i. Otros Activos no Circulantes	0	0	<b>HACIENDA PÚBLICA/PATRIMONIO</b>	<b>0</b>	<b>0</b>
<b>IB. Total de Activos No Circulantes (IB = a + b + c + d + e + f + g + h + i)</b>	<b>1,317,843</b>	<b>1,317,843</b>	<b>III. Hacienda Pública/Patrimonio Contribuido (III = a + b + c)</b>	<b>0</b>	<b>0</b>
<b>I. Total del Activo (I = IA + IB)</b>	<b>2,470,482</b>	<b>1,759,824</b>	a. Aportaciones	0	0
			b. Donaciones de Capital	0	0
			c. Actualización de la Hacienda Pública/Patrimonio	0	0



INSTITUTO DE TRANSPARENCIA, ACCESO A LA INFORMACIÓN PÚBLICA Y PROTECCIÓN DE DATOS DEL ESTADO DE COLIMA (a)

Informe Analítico de la Deuda Pública y Otros Pasivos - LDF

Del 1 de Enero al 29 de Febrero de 2020 (b)

(PESOS)

Denominación de la Deuda Pública y Otros Pasivos (c)	Saldo al 31 de diciembre de 2019 (d)	Disposiciones del Periodo (e)	Amortizaciones del Periodo (f)	Revaluaciones, Reclasificaciones y Otros Ajustes (g)	Saldo Final del Periodo h=d+e-f+g	Pago de Intereses del Periodo (i)	Pago de Comisiones y demás costos asociados durante el Periodo (j)
<b>1. Deuda Pública (1=A+B)</b>	0	0	0	0	0	0	0
<b>A. Corto Plazo (A=a1+a2+a3)</b>	0	0	0	0	0	0	0
a1) Instituciones de Crédito	0	0	0	0	0	0	0
a2) Títulos y Valores	0	0	0	0	0	0	0
a3) Arrendamientos Financieros	0	0	0	0	0	0	0
<b>B. Largo Plazo (B=b1+b2+b3)</b>	0	0	0	0	0	0	0
b1) Instituciones de Crédito	0	0	0	0	0	0	0
b2) Títulos y Valores	0	0	0	0	0	0	0
b3) Arrendamientos Financieros	0	0	0	0	0	0	0
<b>2. Otros Pasivos</b>	650,120	0	0	0	357,632	0	0
<b>3. Total de la Deuda Pública v Otros</b>	650,120	0	0	0	357,632	0	0
<b>4. Deuda Contingente 1 (informativo)</b>	0	0	0	0	0	0	0
A. Deuda Contingente 1					0	0	0
B. Deuda Contingente 2					0	0	0
C. Deuda Contingente XX					0	0	0
<b>5. Valor de Instrumentos Bono Cupón Cero 2 (Informativo)</b>	0	0	0	0	0	0	0
A. Instrumento Bono Cupón Cero 1					0	0	0
B. Instrumento Bono Cupón Cero 2					0	0	0
C. Instrumento Bono Cupón Cero XX					0	0	0

1. Se refiere a cualquier financiamiento sin fuente o garantía de pago definida, que sea asumida de manera solidaria o subsidiaria por las Entidades Federativas con sus Municipios, organismos descentralizados y empresas de participación estatal mayoritaria y fideicomisos, locales o municipales, y por los Municipios con sus respectivos organismos descentralizados y empresas de participación municipal mayoritaria.

2. Se refiere al valor del Bono Cupón Cero que respalda el pago de los créditos asociados al mismo (Activo).

Obligaciones a Corto Plazo (k)	Monto Contratado (l)	Plazo Pactado (m)	Tasa de Interés (n)	Comisiones y Costos Relacionados (o)	Tasa Efectiva (p)
<b>6. Obligaciones a Corto Plazo (Informativo)</b>	0	0	0	0	0
A. Crédito 1					
B. Crédito 2					
C. Crédito XX					

INSTITUTO DE TRANSPARENCIA, ACCESO A LA INFORMACIÓN PÚBLICA Y PROTECCIÓN DE DATOS DEL ESTADO DE COLIMA (a)

Informe Analítico de Obligaciones Diferentes de Financiamientos – LDF

Del 1 de Enero al 29 de Febrero de 2020 (b)

(PESOS)

Denominación de las Obligaciones Diferentes de Financiamiento (c)	Fecha del Contrato (d)	Fecha de inicio de operación del proyecto (e)	Fecha de vencimiento (f)	Monto de la inversión pactado (g)	Plazo pactado (h)	Monto promedio mensual del pago de la contraprestación (i)	Monto promedio mensual del pago de la inversión correspondiente al pago de inversión (j)	Monto pagado de la inversión al 29 de Febrero de 2020 (k)	Monto pagado de la inversión actualizado al 29 de Febrero de 2020 (l)	Saldo pendiente por pagar de la inversión al 29 de Febrero de 2020 (m = g - l)
<b>A. Asociaciones Público Privadas (APP's) (A=a+b+c+d)</b>										
a) APP 1	0	0	0	0		0	0	0	0	0
b) APP 2										0
c) APP 3										0
d) APP XX										0
<b>B. Otros Instrumentos (B=a+b+c+d)</b>										
a) Otro Instrumento 1	0	0	0	0		0	0	0	0	0
b) Otro Instrumento 2										0
c) Otro Instrumento 3										0
d) Otro Instrumento XX										0
<b>C. Total de Obligaciones Diferentes de Financiamiento (C=A+B)</b>	0	0	0	0		0	0	0	0	0

*(Handwritten blue scribbles and a checkmark-like mark)*

**INSTITUTO DE TRANSPARENCIA, ACCESO A LA INFORMACION PUBLICA Y PROTECCION DE DATOS DEL ESTADO DE COLIMA (a)**  
 Balance Presupuestario - LDF  
 Del 1 de Enero al 29 de Febrero de 2020 (b)  
 (PESOS)

Concepto (c)	Estimado/ Aprobado (d)	Devengado	Recaudado/ Pagado
<b>A. Ingresos Totales (A = A1+A2+A3)</b>	12,500,000	2,083,342	2,083,342
A1. Ingresos de Libre Disposición	12,500,000	2,083,342	2,083,342
A2. Transferencias Federales Etiquetadas	0	0	0
A3. Financiamiento Neto	0	0	0
<b>B. Egresos Presupuestarios<sup>1</sup> (B = B1+B2)</b>	12,500,000	1,080,196	1,080,196
B1. Gasto No Etiquetado (sin incluir Amortización de la Deuda Pública)	12,500,000	1,080,196	1,080,196
B2. Gasto Etiquetado (sin incluir Amortización de la Deuda Pública)	0	0	0
<b>C. Remanentes del Ejercicio Anterior (C = C1 + C2 )</b>			
C1. Remanentes de Ingresos de Libre Disposición aplicados en el periodo			
C2. Remanentes de Transferencias Federales Etiquetadas aplicados en el periodo			
<b>I. Balance Presupuestario (I = A - B + C)</b>	0	1,003,146	1,003,146
<b>II. Balance Presupuestario sin Financiamiento Neto (II = I - A3)</b>	0	1,003,146	1,003,146
<b>III. Balance Presupuestario sin Financiamiento Neto y sin Remanentes del Ejercicio Anterior (III= II - C)</b>	0	1,003,146	1,003,146


Concepto	Aprobado	Devengado	Pagado
<b>E. Intereses, Comisiones y Gastos de la Deuda (E = E1+E2)</b>	0	0	0
E1. Intereses, Comisiones y Gastos de la Deuda con Gasto No Etiquetado			
E2. Intereses, Comisiones y Gastos de la Deuda con Gasto Etiquetado			
<b>IV. Balance Primario (IV = III - E)</b>	0	1,003,146	1,003,146

Concepto	Estimado/ Aprobado	Devengado	Recaudado/ Pagado
<b>F. Financiamiento (F = F1 + F2)</b>	0	0	0
F1. Financiamiento con Fuente de Pago de Ingresos de Libre Disposición			
F2. Financiamiento con Fuente de Pago de Transferencias Federales Etiquetadas			
<b>G. Amortización de la Deuda (G = G1 + G2)</b>	0	0	0
G1. Amortización de la Deuda Pública con Gasto No Etiquetado			
G2. Amortización de la Deuda Pública con Gasto Etiquetado			
<b>A3. Financiamiento Neto (A3 = F - G)</b>	0	0	0

Concepto	Estimado/ Aprobado	Devengado	Recaudado/ Pagado
A1. Ingresos de Libre Disposición	12,500,000	2,083,342	2,083,342
A3.1 Financiamiento Neto con Fuente de Pago de Ingresos de Libre Disposición (A3.1 = F1 - G1)	0	0	0
F1. Financiamiento con Fuente de Pago de Ingresos de Libre Disposición	0	0	0
G1. Amortización de la Deuda Pública con Gasto No Etiquetado	0	0	0
B1. Gasto No Etiquetado (sin incluir Amortización de la Deuda Pública)	12,500,000	1,080,196	1,080,196
C1. Remanentes de Ingresos de Libre Disposición aplicados en el periodo		0	0

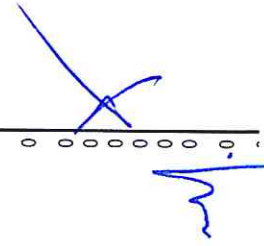
V. Balance Presupuestario de Recursos Disponibles (V = A1 + A3.1 – B 1 + C1)	0	1,003,146	1,003,146
VI. Balance Presupuestario de Recursos Disponibles sin Financiamiento Neto (VI = V – A3.1)	0	1,003,146	1,003,146

Concepto	Estimado/ Aprobado	Devengado	Recaudado/ Pagado
A2. Transferencias Federales Etiquetadas	0	0	0
A3.2 Financiamiento Neto con Fuente de Pago de Transferencias Federales Etiquetadas (A3.2 = F2 – G2)	0	0	0
F2. Financiamiento con Fuente de Pago de Transferencias Federales Etiquetadas	0	0	0
G2. Amortización de la Deuda Pública con Gasto Etiquetado	0	0	0
B2. Gasto Etiquetado (sin incluir Amortización de la Deuda Pública)	0	0	0
C2. Remanentes de Transferencias Federales Etiquetadas aplicados en el periodo		0	0
VII. Balance Presupuestario de Recursos Etiquetados (VII = A2 + A3.2 – B2 + C2)	0	0	0
VIII. Balance Presupuestario de Recursos Etiquetados sin Financiamiento Neto (VIII = VII – A3.2)	0	0	0



**INSTITUTO DE TRANSPARENCIA, ACCESO A LA INFORMACION PUBLICA Y PROTECCION DE DATOS DEL ESTADO DE COLIMA (a)**  
 Estado Analítico de Ingresos Detallado - LDF  
 Del 1 de Enero al 29 de Febrero de 2020 (b)

Concepto (c)	Ingreso				Diferencia (e)
	Estimado (d)	Ampliaciones/ (Reducciones)	Modificado	Devengado	
<b>Ingresos de Libre Disposición</b>					
A. Impuestos			0		0
B. Cuotas y Aportaciones de Seguridad Social			0		0
C. Contribuciones de Mejoras			0		0
D. Derechos			0		0
E. Productos			0		0
F. Aprovechamientos			0		0
G. Ingresos por Ventas de Bienes y Prestación Servicios			0		0
H. Participaciones	0	0	0	0	0
(H=h1+h2+h3+h4+h5+h6+h7+h8+h9+h10+h11)					
h1) Fondo General de Participaciones			0		0
h2) Fondo de Fomento Municipal			0		0
h3) Fondo de Fiscalización y Recaudación			0		0
h4) Fondo de Compensación			0		0
h5) Fondo de Extracción de Hidrocarburos			0		0
h6) Impuesto Especial Sobre Producción y Servicios			0		0
h7) 0.136% de la Recaudación Federal Partipable			0		0
h8) 3.17% Sobre Extracción de Petróleo			0		0
h9) Gasolinas y Diésel			0		0
h10) Fondo del Impuesto Sobre la Renta			0		0
h11) Fondo de Estabilización de los Ingresos de las Entidades Federativas			0		0
I. Incentivos Derivados de la Colaboración Fiscal (I=i1+i2+i3+i4+i5)	0	0	0	0	0
i1) Tenencia o Uso de Vehículos			0		0
i2) Fondo de Compensación ISAN			0		0
i3) Impuesto Sobre Automóviles Nuevos			0		0
i4) Fondo de Compensación de Repecos-Intermedios			0		0
i5) Otros Incentivos Económicos			0		0
J. Transferencias y Asignaciones	12,500,000	0	12,500,000	2,083,342	2,083,342
K. Convenios	0	0	0	0	0
L. Otros Ingresos de Libre Disposición (L=l1+l2)	0	0	0	0	0
l1) Participaciones en Ingresos Locales			0		0
l2) Otros Ingresos de Libre Disposición			0		0
<b>I. Total de Ingresos de Libre Disposición (I=A+B+C+D+E+F+G+H+I+J+K+L)</b>	<b>12,500,000</b>	<b>0*</b>	<b>12,500,000</b>	<b>2,083,342</b>	<b>-10,416,658</b>
<b>Ingresos Excedentes de Ingresos de Libre Disposición</b>					
<b>Transferencias Federales Etiquetadas</b>					
A. Aportaciones (A=a1+a2+a3+a4+a5+a6+a7+a8)	0	0	0	0	0
a1) Fondo de Aportaciones para la Nómina Educativa y Gasto Operativo			0		0
a2) Fondo de Aportaciones para los Servicios de Salud			0		0
a3) Fondo de Aportaciones para la Infraestructura Social			0		0
a4) Fondo de Aportaciones para el Fortalecimiento de los Municipios y de las Demarcaciones Territoriales del Distrito Federal			0		0
a5) Fondo de Aportaciones Múltiples			0		0
a6) Fondo de Aportaciones para la Educación Tecnológica y de Adultos			0		0
a7) Fondo de Aportaciones para la Seguridad Pública de los Estados y del Distrito Federal			0		0
a8) Fondo de Aportaciones para el Fortalecimiento de las Entidades Federativas			0		0
B. Convenios (B=b1+b2+b3+b4)	0	0	0	0	0
b1) Convenios de Protección Social en Salud			0		0
b2) Convenios de Descentralización			0		0
b3) Convenios de Reasignación			0		0
b4) Otros Convenios y Subsidios			0		0
C. Fondos Distintos de Aportaciones (C=c1+c2)	0	0	0	0	0
c1) Fondo para Entidades Federativas y Municipios Productores de Hidrocarburos			0		0





**INSTITUTO DE TRANSPARENCIA, ACCESO A LA INFORMACION PUBLICA Y PROTECCION DE DATOS DEL ESTADO DE COLIMA (a)**  
 Estado Analítico de Ingresos Detallado - LDF  
 Del 1 de Enero al 29 de Febrero de 2020 (b)  
 (PESOS)

Concepto (c)	Ingreso					Diferencia (e)
	Estimado (d)	Ampliaciones/ (Reducciones)	Modificado	Devengado	Recaudado	
D. Transferencias, Asignaciones, Subsidios y Pensiones y Jubilaciones E. Otras Transferencias Federales Etiquetadas			0			0
<b>II. Total de Transferencias Federales Etiquetadas (II = A + B + C + D + E)</b>	0	0	0	0	0	0
<b>III. Ingresos Derivados de Financiamientos (III = A)</b>	0	0	0	0	0	0
A. Ingresos Derivados de Financiamientos			0			0
<b>IV. Total de Ingresos (IV = I + II + III)</b>	12,500,000	0	12,500,000	2,083,342	2,083,342	-10,416,658
<b>Datos Informativos</b>						
1. Ingresos Derivados de Financiamientos con Fuente de Pago de Ingresos de Libre Disposición			0			0
2. Ingresos Derivados de Financiamientos con Fuente de Pago de Transferencias Federales Etiquetadas			0			0
3. Ingresos Derivados de Financiamientos (3 = 1 + 2)	0	0	0	0	0	0

**INSTITUTO DE TRANSPARENCIA, ACCESO A LA INFORMACIÓN PÚBLICA Y PROTECCIÓN DE DATOS DEL ESTADO DE COLIMA (a)**  
 Estado Analítico del Ejercicio del Presupuesto de Egresos Detallado - LDF  
**Clasificación por Objeto del Gasto (Capítulo y Concepto)**  
 Del 1 de Enero al 29 de Febrero de 2020 (b)  
 (PESOS)

Concepto (g)	Egresos					Subejercicio (e)
	Aprobado (d)	Ampliaciones/ (Reducciones)	Modificado	Devengado	Pagado	
<b>I. Gasto No Etiquetado (I=A+B+C+D+E+F+G+H+I)</b>	12,500,000	0	12,500,000	1,080,196	1,080,196	11,419,804
<b>A. Servicios Personales (A=a1+a2+a3+a4+a5+a6+a7)</b>	6,618,884	0	6,618,884	1,001,987	1,001,987	5,616,897
a1) Remuneraciones al Personal de Carácter Permanente	987,584	0	987,584	286,246	286,246	701,338
a2) Remuneraciones al Personal de Carácter Transitorio	889,068	0	889,068	61,311	61,311	827,757
a3) Remuneraciones Adicionales y Especiales	257,256	0	257,256	14,120	14,120	243,136
a4) Seguridad Social	3,890,748	6,409	3,897,157	559,451	559,451	3,337,706
a5) Otras Prestaciones Sociales y Económicas						0
a6) Previsiones						0
a7) Pago de Estímulos a Servidores Públicos	594,228	-6,409	587,819	80,860	80,860	506,959
<b>B. Materiales y Suministros (B=b1+b2+b3+b4+b5+b6+b7+b8+b9)</b>	180,912	0	180,912	11,364	11,364	169,548
b1) Materiales de Administración, Emisión de Documentos y Art	55,908	0	55,908	2,067	2,067	53,841
b2) Alimentos y Utensilios	12,504	0	12,504	1,797	1,797	10,707
b3) Materias Primas y Materiales de Producción y Comercialización	9,000	0	9,000	0	0	9,000
b4) Materiales y Artículos de Construcción y de Reparación						0
b5) Productos Químicos, Farmacéuticos y de Laboratorio	90,000	0	90,000	7,500	7,500	82,500
b6) Combustibles, Lubricantes y Aditivos						0
b7) Vestuario, Blancos, Prendas de Protección y Artículos Deportivos						0
b8) Materiales y Suministros Para Seguridad						0
b9) Herramientas, Refacciones y Accesorios Menores	13,500	0	13,500	0	0	13,500
b0) Materiales y Suministros Para Seguridad	5,690,264	0	5,690,264	66,845	66,845	5,623,419
c1) Servicios Básicos	285,012	0	285,012	23,690	23,690	261,322
c2) Servicios de Arrendamiento						0
c3) Servicios Profesionales, Científicos, Técnicos y Otros Servic	7,008	0	7,008	3,872	3,872	3,136
c4) Servicios Financieros, Bancarios y Comerciales	25,884	0	25,884	1,137	1,137	24,747
c5) Servicios de Instalación, Reparación, Mantenimiento y Cons	54,324	0	54,324	5,573	5,573	48,751
c6) Servicios de Comunicación Social y Publicidad	9,996	0	9,996	0	0	9,996
c7) Servicios de Traslado y Viáticos	165,012	0	165,012	19,799	19,799	145,213
c8) Servicios Oficiales	26,004	0	26,004	3,049	3,049	22,955
c9) Otros Servicios Generales	5,117,024	0	5,117,024	9,725	9,725	5,107,299
<b>D. Transferencias, Asignaciones, Subsidios y Otras Ayudas (D=d1+d2+d3+d4+d5+d6+d7+d8+d9)</b>	0	0	0	0	0	0
d1) Transferencias Internas y Asignaciones al Sector Público						0
d2) Transferencias al Resto del Sector Público						0
d3) Subsidios y Subvenciones						0
d4) Ayudas Sociales						0
d5) Pensiones y Jubilaciones						0
d6) Transferencias a Fideicomisos, Mandatos y Otros Análogos						0
d7) Transferencias a la Seguridad Social						0
d8) Donativos						0
d9) Transferencias al Exterior						0
<b>E. Bienes Muebles, Inmuebles e Intangibles</b>	9,940	0	9,940	0	0	9,940
e1) Mobiliario y Equipo de Administración						0
e2) Mobiliario y Equipo Educativo y Recreativo						0
e3) Equipo e Instrumental Médico y de Laboratorio						0
e4) Vehículos y Equipo de Transporte						0
e5) Equipo de Defensa y Seguridad						0
e6) Maquinaria, Otros Equipos y Herramientas						0
e7) Activos Biológicos						0
e8) Bienes Inmuebles						0
e9) Activos Intangibles						0
<b>F. Inversión Pública (F=f1+f2+f3)</b>	9,940	0	9,940	0	0	9,940
f1) Obra Pública en Bienes de Dominio Público	0	0	0	0	0	0
f2) Obra Pública en Bienes Propios						0
f3) Proyectos Productivos y Acciones de Fomento						0
<b>G. Inversiones Financieras y Otras Provisiones</b>	0	0	0	0	0	0
g1) Inversiones Para el Fomento de Actividades Productivas						0
g2) Acciones y Participaciones de Capital						0
g3) Compra de Títulos y Valores						0
g4) Concesión de Préstamos						0
g5) Inversiones en Fideicomisos, Mandatos y Otros Análogos						0
Fideicomiso de Desastres Naturales (Informativo)						0
g6) Otras Inversiones Financieras						0
g7) Provisiones para Contingencias y Otras Erogaciones Especiales						0
<b>H. Participaciones y Aportaciones (H=h1-h2-h3)</b>	0	0	0	0	0	0

INSTITUTO DE TRANSPARENCIA, ACCESO A LA INFORMACION PUBLICA Y PROTECCION DE DATOS DEL ESTADO DE COLIMA (a)

Estado Analítico del Ejercicio del Presupuesto de Egresos Deallado - LDF

Clasificación por Objeto del Gasto (Capítulo y Concepto)

Del 1 de Enero al 29 de Febrero de 2020 (b)

(PESOS)

Concepto (c)	Egresos				Subejercicio (e)
	Aprobado (d)	Ampliaciones/ (Reducciones)	Modificado	Devengado	
I. Deuda Pública (I=I1+I2+I3+I4+I5+I6+I7)	0	0	0	0	0
h1) Participaciones			0		0
h2) Aportaciones			0		0
h3) Convenios			0		0
11) Amortización de la Deuda Pública			0		0
12) Intereses de la Deuda Pública			0		0
13) Comisiones de la Deuda Pública			0		0
14) Gastos de la Deuda Pública			0		0
15) Costo por Coberturas			0		0
16) Apoyos Financieros			0		0
17) Adeudos de Ejercicios Fiscales Anteriores (ADEFAS)			0		0
II. Gasto Etiquetado (II=A+B+C+D+E+F+G+H+I)	0	0	0	0	0
A. Servicios Personales (A=a1+a2+a3+a4+a5+a6+a7)	0	0	0	0	0
a1) Remuneraciones al Personal de Carácter Permanente			0		0
a2) Remuneraciones al Personal de Carácter Transitorio			0		0
a3) Remuneraciones Adicionales y Especiales			0		0
a4) Seguridad Social			0		0
a5) Otras Prestaciones Sociales y Económicas			0		0
a6) Previsiones			0		0
a7) Pago de Estímulos a Servidores Públicos			0		0
B. Materiales y Suministros (B=b1+b2+b3+b4+b5+b6+b7+b8+b9)	0	0	0	0	0
b1) Materiales de Administración, Emisión de Documentos y Artículos Oficiales			0		0
b2) Alimentos y Utensilios			0		0
b3) Materias Primas y Materiales de Producción y Comercialización			0		0
b4) Materiales y Artículos de Construcción y de Reparación			0		0
b5) Productos Químicos, Farmacéuticos y de Laboratorio			0		0
b6) Combustibles, Lubricantes y Aditivos			0		0
b7) Vestuario, Blancos, Prendas de Protección y Artículos Deportivos			0		0
b8) Materiales y Suministros Para Seguridad			0		0
b9) Herramientas, Refacciones y Accesorios Menores			0		0
C. Servicios Generales (C=c1+c2+c3+c4+c5+c6+c7+c8+c9)	0	0	0	0	0
c1) Servicios Básicos			0		0
c2) Servicios de Arrendamiento			0		0
c3) Servicios Profesionales, Científicos, Técnicos y Otros Servicios			0		0
c4) Servicios Financieros, Bancarios y Comerciales			0		0
c5) Servicios de Instalación, Reparación, Mantenimiento y Conservación			0		0
c6) Servicios de Comunicación Social y Publicidad			0		0
c7) Servicios de Traslado y Viáticos			0		0
c8) Servicios Oficiales			0		0
c9) Otros Servicios Generales			0		0
D. Transferencias, Asignaciones, Subsidios y Otras Ayudas (D=d1+d2+d3+d4+d5+d6+d7+d8+d9)	0	0	0	0	0
d1) Transferencias Internas y Asignaciones al Sector Público			0		0
d2) Transferencias al Resto del Sector Público			0		0
d3) Subsidios y Subvenciones			0		0
d4) Ayudas Sociales			0		0
d5) Pensiones y Jubilaciones			0		0
d6) Transferencias a Fideicomisos, Mandatos y Otros Análogos			0		0
d7) Transferencias a la Seguridad Social			0		0
d8) Donativos			0		0
d9) Transferencias al Exterior			0		0
E. Bienes Muebles, Inmuebles e Intangibles (E=e1+e2+e3+e4+e5+e6+e7)	0	0	0	0	0
e1) Mobiliario y Equipo de Administración			0		0
e2) Mobiliario y Equipo Educativo y Recreativo			0		0
e3) Equipo e Instrumental Médico y de Laboratorio			0		0
e4) Vehículos y Equipo de Transporte			0		0
e5) Equipo de Defensa y Seguridad			0		0
e6) Maquinaria, Otros Equipos y Herramientas			0		0
e7) Activos Biológicos			0		0
e8) Bienes Inmuebles			0		0
e9) Activos Intangibles			0		0
F. Inversión Pública (F=f1+f2+f3)	0	0	0	0	0
f1) Obra Pública en Bienes de Dominio Público			0		0

**INSTITUTO DE TRANSPARENCIA, ACCESO A LA INFORMACIÓN PÚBLICA Y PROTECCIÓN DE DATOS DEL ESTADO DE COLIMA (a)**  
 Estado Analítico del Ejercicio del Presupuesto de Egresos Detallado - LDF  
**Clasificación por Objeto del Gasto (Capítulo y Concepto)**  
 Del 1 de Enero al 29 de Febrero de 2020 (b)  
 (PESOS)

Concepto (c)	Egresos				Subejercicio (e)
	Aprobado (d)	Ampliaciones/ (Reducciones)	Modificado	Devengado	
12) Obra Pública en Bienes Propios 13) Proyectos Productivos y Acciones de Fomento G. Inversiones Financieras y Otras Provisiones (G=g1+g2+g3+g4+g5+g6+g7)	0	0	0	0	0
g1) Inversiones Para el Fomento de Actividades Productivas g2) Acciones y Participaciones de Capital g3) Compra de Títulos y Valores g4) Concesión de Préstamos g5) Inversiones en Fideicomisos, Mandatos y Otros Análogos Fideicomiso de Desastres Naturales (Informativo) g6) Otras Inversiones Financieras g7) Provisiones para Contingencias y Otras Erogaciones Especiales					
H. Participaciones y Aportaciones (H=h1+h2+h3)	0	0	0	0	0
h1) Participaciones h2) Aportaciones h3) Convenios					
I. Deuda Pública (I=i1+i2+i3+i4+i5+i6+i7)	0	0	0	0	0
1) Amortización de la Deuda Pública 2) Intereses de la Deuda Pública 3) Comisiones de la Deuda Pública 4) Gastos de la Deuda Pública 5) Costo por Coberturas 6) Apoyos Financieros 7) Adeudos de Ejercicios Fiscales Anteriores (ADEFAS)					
<b>III. Total de Egresos (III = I + H)</b>	<b>12,500,000</b>	<b>0</b>	<b>12,500,000</b>	<b>1,080,196</b>	<b>1,080,196</b>
					<b>11,419,804</b>

INSTITUTO DE TRANSPARENCIA, ACCESO A LA INFORMACIÓN PÚBLICA Y PROTECCIÓN DE DATOS DEL ESTADO DE COLIMA (a)  
 Estado Analítico del Ejercicio del Presupuesto de Egresos Detallado - LDF

**Clasificación Administrativa**  
 Del 1 de Enero al 29 de Febrero de 2020 (b)  
 (PESOS)

Concepto (c)	Egresos					Subejercicio (e)
	Aprobado (d)	Ampliaciones/ (Reducciones)	Modificado	Devengado	Pagado	
I. Gasto No Etiquetado (I=A+B+C+D+E+F+G+H) INFOCOL	12,500,000	0	12,500,000	1,080,196	1,080,196	11,419,804
	12,500,000	0	12,500,000	1,080,196	1,080,196	11,419,804
II. Gasto Etiquetado (II=A+B+C+D+E+F+G+H)	0	0	0	0	0	0
	0	0	0	0	0	0
III. Total de Egresos (III = I + II)	12,500,000	0	12,500,000	1,080,196	1,080,196	11,419,804

**INSTITUTO DE TRANSPARENCIA, ACCESO A LA INFORMACIÓN PÚBLICA Y PROTECCIÓN DE DATOS DEL ESTADO DE COLIMA (a)**  
 Estado Analítico del Ejercicio del Presupuesto de Egresos Detallado - LDF  
**Clasificación Funcional (Finalidad y Función)**  
 Del 1 de Enero al 29 de Febrero de 2020 (b)  
 (PESOS)

Concepto (c)	Egresos					Subejercicio (e)
	Aprobado (d)	Ampliaciones/ (Reducciones)	Modificado	Devengado	Pagado	
<b>I. Gasto No Etiquetado (I=A+B+C+D)</b>						
<b>A. Gobierno (A=a1+a2+a3+a4+a5+a6+a7+a8)</b>						
a1) Legislación	12,500,000	0	12,500,000	1,080,196	1,080,196	11,419,804
a2) Justicia	12,500,000	0	12,500,000	1,080,196	1,080,196	11,419,804
a3) Coordinación de la Política de Gobierno						0
a4) Relaciones Exteriores						0
a5) Asuntos Financieros y Hacendarios						0
a6) Seguridad Nacional						0
a7) Asuntos de Orden Público y de Seguridad Interior						0
a8) Otros Servicios Generales	12,500,000	0	12,500,000	1,080,196	1,080,196	11,419,804
<b>B. Desarrollo Social (B=b1+b2+b3+b4+b5+b6+b7)</b>						
b1) Protección Ambiental	0	0	0	0	0	0
b2) Vivienda y Servicios a la Comunidad						0
b3) Salud						0
b4) Recreación, Cultura y Otras Manifestaciones Sociales						0
b5) Educación						0
b6) Protección Social						0
b7) Otros Asuntos Sociales						0
<b>C. Desarrollo Económico (C=c1+c2+c3+c4+c5+c6+c7+c8+c9)</b>						
c1) Asuntos Económicos, Comerciales y Laborales en General	0	0	0	0	0	0
c2) Agropecuaria, Silvicultura, Pesca y Caza						0
c3) Combustibles y Energía						0
c4) Minería, Manufacturas y Construcción						0
c5) Transporte						0
c6) Comunicaciones						0
c7) Turismo						0
c8) Ciencia, Tecnología e Innovación						0
c9) Otras Industrias y Otros Asuntos Económicos						0
<b>D. Otras No Clasificadas en Funciones Anteriores (D=d1+d2+d3+d4)</b>						
d1) Transacciones de la Deuda Pública / Costo Financiero de la Deuda	0	0	0	0	0	0
d2) Transferencias, Participaciones y Aportaciones Entre Diferentes Niveles y Ordenes de Gobierno						0
d3) Saneamiento del Sistema Financiero						0
d4) Adeudos de Ejercicios Fiscales Anteriores						0
<b>II. Gasto Etiquetado (II=A+B+C+D)</b>						
<b>A. Gobierno (A=a1+a2+a3+a4+a5+a6+a7+a8)</b>						
a1) Legislación	0	0	0	0	0	0
a2) Justicia	0	0	0	0	0	0
a3) Coordinación de la Política de Gobierno						0
a4) Relaciones Exteriores						0
a5) Asuntos Financieros y Hacendarios						0
a6) Seguridad Nacional						0
a7) Asuntos de Orden Público y de Seguridad Interior						0
a8) Otros Servicios Generales						0
<b>B. Desarrollo Social (B=b1+b2+b3+b4+b5+b6+b7)</b>						
b1) Protección Ambiental	0	0	0	0	0	0
b2) Vivienda y Servicios a la Comunidad						0
b3) Salud						0

**INSTITUTO DE TRANSPARENCIA, ACCESO A LA INFORMACION PUBLICA Y PROTECCION DE DATOS DEL ESTADO DE COLIMA (a)**  
**Estado Analítico del Ejercicio del Presupuesto de Egresos Detallado - LDF**  
**Clasificación Funcional (Finalidad y Función)**  
 Del 1 de Enero al 29 de Febrero de 2020 (b)  
 (PESOS)

Concepto (c)	Egresos					Subejercicio (e)
	Aprobado (d)	Ampliaciones/ (Reducciones)	Modificado	Devengado	Pagado	
b4) Recreación, Cultura y Otras Manifestaciones Sociales b5) Educación b6) Protección Social b7) Otros Asuntos Sociales			0			0
<b>C. Desarrollo Económico (C=c1+c2+c3+c4+c5+c6+c7+c8+c9)</b> c1) Asuntos Económicos, Comerciales y Laborales en General c2) Agropecuaria, Silvicultura, Pesca y Caza c3) Combustibles y Energía c4) Minería, Manufacturas y Construcción c5) Transporte c6) Comunicaciones c7) Turismo c8) Ciencia, Tecnología e Innovación c9) Otras Industrias y Otros Asuntos Económicos	0	0	0	0		0
<b>D. Otras No Clasificadas en Funciones Anteriores (D=d1+d2+d3)</b> d1) Transacciones de la Deuda Pública / Costo Financiero de la Deuda d2) Transferencias, Participaciones y Aportaciones Entre Diferentes Niveles y Ordenes de Gobierno d3) Saneamiento del Sistema Financiero d4) Adeudos de Ejercicios Fiscales Anteriores	0	0	0	0	0	0
<b>III. Total de Egresos (III = I + II)</b>	12,500,000	0	12,500,000	1,080,196	1,080,196	11,419,804

**INSTITUTO DE TRANSPARENCIA, ACCESO A LA INFORMACION PUBLICA Y PROTECCION DE DATOS DEL ESTADO DE COLIMA (a)**  
 Estado Analítico del Ejercicio del Presupuesto de Egresos Detallado - LDF  
**Clasificación de Servicios Personales por Categoría**  
 Del 1 de Enero al 29 de Febrero de 2020 (b)  
 (PESOS)

Concepto (c)	Egresos					Subejercicio (e)
	Aprobado (d)	Ampliaciones/ (Reducciones)	Modificado	Devengado	Pagado	
<b>I. Gasto No Etiquetado (I=A+B+C+D+E+F)</b>						
A. Personal Administrativo y de Servicio Público	6,618,884	0	6,618,884	1,001,987	1,001,987	5,616,897
B. Magisterio	6,618,884	0	6,618,884	1,001,987	1,001,987	5,616,897
C. Servicios de Salud (C=c1+c2) c1) Personal Administrativo c2) Personal Médico, Paramédico y afin	0	0	0	0	0	0
D. Seguridad Pública						
E. Gastos asociados a la implementación de nuevas leyes federales o reformas a las mismas (E = e1 + e2) e1) Nombre del Programa o Ley 1 e2) Nombre del Programa o Ley 2	0	0	0	0	0	0
F. Sentencias laborales definitivas						
<b>II. Gasto Etiquetado (II=A+B+C+D+E+F)</b>						
A. Personal Administrativo y de Servicio Público	0	0	0	0	0	0
B. Magisterio	0	0	0	0	0	0
C. Servicios de Salud (C=c1+c2) c1) Personal Administrativo c2) Personal Médico, Paramédico y afin	0	0	0	0	0	0
D. Seguridad Pública						
E. Gastos asociados a la implementación de nuevas leyes federales o reformas a las mismas (E = e1 + e2) e1) Nombre del Programa o Ley 1 e2) Nombre del Programa o Ley 2	0	0	0	0	0	0
F. Sentencias laborales definitivas						
<b>III. Total del Gasto en Servicios Personales (III = I + II)</b>	<b>6,618,884</b>	<b>0</b>	<b>6,618,884</b>	<b>1,001,987</b>	<b>1,001,987</b>	<b>5,616,897</b>



**INSTITUTO DE TRANSPARENCIA, ACCESO A LA INFORMACION PUBLICA Y PROTECCION DE DATOS DEL ESTADO DE COLIMA (a)**  
**Proyecciones de Ingresos - LDF**  
**(PESOS)**  
**(CIFRAS NOMINALES)**

Concepto (b)	Año en Cuestión 2021 (de iniciativa de Ley) (c)	2022 (d)	2023 (d)	2024 (d)	2025 (d)	2026 (d)
<b>1. Ingresos de Libre Disposición (1=A+B+C+D+E+F+G+H+I+J+K+L)</b>	<b>22,268,082</b>	<b>23,577,886</b>	<b>24,965,491</b>	<b>26,435,540</b>	<b>27,992,956</b>	<b>29,672,533</b>
A. Impuestos	0	0	0	0	0	0
B. Cuotas y Aportaciones de Seguridad Social	0	0	0	0	0	0
C. Contribuciones de Mejoras	0	0	0	0	0	0
D. Derechos	0	0	0	0	0	0
E. Productos	0	0	0	0	0	0
F. Aprovechamientos	0	0	0	0	0	0
G. Ingresos por Venta de Bienes y Prestación de Servicios	0	0	0	0	0	0
H. Participaciones	0	0	0	0	0	0
I. Incentivos Derivados de la Colaboración Fiscal	0	0	0	0	0	0
J. Transferencias y Asignaciones	22,268,082	23,577,886	24,965,491	26,435,540	27,992,956	29,672,533
K. Convenios	0	0	0	0	0	0
L. Otros Ingresos de Libre Disposición	0	0	0	0	0	0
<b>2. Transferencias Federales Etiquetadas (2=A+B+C+D+E)</b>	<b>0</b>	<b>0</b>	<b>0</b>	<b>0</b>	<b>0</b>	<b>0</b>
A. Aportaciones	0	0	0	0	0	0
B. Convenios	0	0	0	0	0	0
C. Fondos Distintos de Aportaciones	0	0	0	0	0	0
D. Transferencias, Asignaciones, Subsidios y Subvenciones, y Pensiones y Jubilaciones	0	0	0	0	0	0
E. Otras Transferencias Federales Etiquetadas	0	0	0	0	0	0
<b>3. Ingresos Derivados de Financiamientos (3=A)</b>	<b>0</b>	<b>0</b>	<b>0</b>	<b>0</b>	<b>0</b>	<b>0</b>
A. Ingresos Derivados de Financiamientos	0	0	0	0	0	0
<b>4. Total de Ingresos Proyectados (4=1+2+3)</b>	<b>22,268,082</b>	<b>23,577,886</b>	<b>24,965,491</b>	<b>26,435,540</b>	<b>27,992,956</b>	<b>29,672,533</b>
<b>Datos Informativos</b>						
1. Ingresos Derivados de Financiamientos con Fuente de Pago de Recursos de Libre Disposición	0	0	0	0	0	0
2. Ingresos derivados de Financiamientos con Fuente de Pago de Transferencias Federales Etiquetadas	0	0	0	0	0	0
3. Ingresos Derivados de Financiamiento (3 = 1 + 2)	0	0	0	0	0	0

**INSTITUTO DE TRANSPARENCIA, ACCESO A LA INFORMACIÓN PÚBLICA Y PROTECCIÓN DE DATOS DEL ESTADO DE COLIMA (a)**  
**Proyecciones de Egresos - LDF**

(PESOS)  
(CIFRAS NOMINALES)

Concepto (b)	Año en Cuestión					
	2021 (de proyecto de presupuesto) (c)	2022 (d)	2023 (d)	2024 (d)	2025 (d)	2026 (d)
<b>1. Gasto No Etiquetado (1=A+B+C+D+E+F+G+H+I)</b>	22,268,081	23,577,886	24,965,491	26,435,540	27,992,955	29,672,532
A. Servicios Personales	18,957,049	20,094,472	21,300,141	22,578,149	23,932,838	25,368,808
B. Materiales y Suministros	524,191	555,643	588,981	624,320	661,779	701,486
C. Servicios Generales	1,910,841	2,025,491	2,147,021	2,275,842	2,412,393	2,557,137
D. Transferencias, Asignaciones, Subsidios y Otras Ayudas	0	0	0	0	0	0
E. Bienes Muebles, Inmuebles e Intangibles	716,000	737,480	759,604	782,393	805,864	854,216
F. Inversión Pública	160,000	164,800	169,744	174,836	180,081	190,886
G. Inversiones Financieras y Otras Provisiones	0	0	0	0	0	0
H. Participaciones y Aportaciones	0	0	0	0	0	0
I. Deuda Pública	0	0	0	0	0	0
<b>2. Gasto Etiquetado (2=A+B+C+D+E+F+G+H+I)</b>	0	0	0	0	0	0
A. Servicios Personales	0	0	0	0	0	0
B. Materiales y Suministros	0	0	0	0	0	0
C. Servicios Generales	0	0	0	0	0	0
D. Transferencias, Asignaciones, Subsidios y Otras Ayudas	0	0	0	0	0	0
E. Bienes Muebles, Inmuebles e Intangibles	0	0	0	0	0	0
F. Inversión Pública	0	0	0	0	0	0
G. Inversiones Financieras y Otras Provisiones	0	0	0	0	0	0
H. Participaciones y Aportaciones	0	0	0	0	0	0
I. Deuda Pública	0	0	0	0	0	0
<b>3. Total de Egresos Projectados (3 = 1 + 2)</b>	22,268,081	23,577,886	24,965,491	26,435,540	27,992,955	29,672,532

**INSTITUTO DE TRANSPARENCIA, ACCESO A LA INFORMACIÓN PÚBLICA Y PROTECCIÓN DE DATOS DEL ESTADO DE COLIMA (a)**  
Resultados de Ingresos - LDF- al 29 de Febrero 2020

(PESOS)

Concepto (b)	2015 (c)	2016 (c)	2017 (c)	2018 (c)	2019 (c)	2020 (d)
<b>1. Ingresos de Libre Disposición (1=A+B+C+D+E+F+G+H+I+J+K+L)</b>	<b>6,345,130</b>	<b>6,345,130</b>	<b>7,000,000</b>	<b>7,500,000</b>	<b>8,715,968</b>	<b>2,083,342</b>
A. Impuestos	0	0	0	0	0	0
B. Cuotas y Aportaciones de Seguridad Social	0	0	0	0	0	0
C. Contribuciones de Mejoras	0	0	0	0	0	0
D. Derechos	0	0	0	0	0	0
E. Productos	0	0	0	0	0	0
F. Aprovechamientos	0	0	0	0	19,132	0
G. Ingresos por Venta de Bienes y Prestación de Servicios	0	0	0	0	0	0
H. Participaciones	0	0	0	0	0	0
I. Incentivos Derivados de la Colaboración Fiscal	0	0	0	0	0	0
J. Transferencias y Asignaciones	6,345,130	6,345,130	7,000,000	7,500,000	8,696,836	2,083,342
K. Conventos	0	0	0	0	0	0
L. Otros Ingresos de Libre Disposición	0	0	0	0	0	0
<b>2. Transferencias Federales Etiquetadas (2=A+B+C+D+E)</b>	<b>0</b>	<b>0</b>	<b>0</b>	<b>0</b>	<b>0</b>	<b>0</b>
A. Aportaciones	0	0	0	0	0	0
B. Conventos	0	0	0	0	0	0
C. Fondos Distintos de Aportaciones	0	0	0	0	0	0
D. Transferencias, Asignaciones, Subsidios y Subvenciones, y Pensiones y Jubilaciones	0	0	0	0	0	0
E. Otras Transferencias Federales Etiquetadas	0	0	0	0	0	0
<b>3. Ingresos Derivados de Financiamientos (3=A)</b>	<b>0</b>	<b>0</b>	<b>0</b>	<b>0</b>	<b>0</b>	<b>0</b>
A. Ingresos Derivados de Financiamientos	0	0	0	0	0	0
<b>4. Total de Resultados de Ingresos (4=1+2+3)</b>	<b>6,345,130</b>	<b>6,345,130</b>	<b>7,000,000</b>	<b>7,500,000</b>	<b>8,715,968</b>	<b>2,083,342</b>
<b>Datos Informativos</b>						
1. Ingresos Derivados de Financiamientos con Fuente de Pago de Recursos de Libre Disposición	0	0	0	0	0	0
2. Ingresos derivados de Financiamientos con Fuente de Pago de Transferencias Federales Etiquetadas	0	0	0	0	0	0
<b>3. Ingresos Derivados de Financiamiento (3 = 1 + 2)</b>	<b>0</b>	<b>0</b>	<b>0</b>	<b>0</b>	<b>0</b>	<b>0</b>

INSTITUTO DE TRANSPARENCIA, ACCESO A LA INFORMACIÓN PÚBLICA Y PROTECCIÓN DE DATOS DEL ESTADO DE

COLIMA (a)

Resultados de Egresos - LDF al 29 de febrero 2020

(PESOS)

Concepto (b)	2015 (c)	2016 (c)	2017 (c)	2018 (c)	2019 (c)	2020 (d)
<b>1. Gasto No Etiquetado (1=A+B+C+D+E+F+G+H+I)</b>	<b>5,542,921</b>	<b>5,308,853</b>	<b>8,207,489</b>	<b>8,811,891</b>	<b>8,440,589</b>	<b>1,080,196</b>
A. Servicios Personales	4,674,313	4,376,086	7,097,878	7,687,992	7,619,805	1,001,987
B. Materiales y Suministros	186,606	173,644	144,188	165,736	103,206	11,364
C. Servicios Generales	396,976	750,196	811,624	926,263	701,578	66,845
D. Transferencias, Asignaciones, Subsidios y Otras Ayudas	0	0	0	0	0	0
E. Bienes Muebles, Inmuebles e Intangibles	285,026	8,927	153,799	31,900	16,000	0
F. Inversión Pública	0	0	0	0	0	0
G. Inversiones Financieras y Otras Provisiones	0	0	0	0	0	0
H. Participaciones y Aportaciones	0	0	0	0	0	0
I. Deuda Pública	0	0	0	0	0	0
<b>2. Gasto Etiquetado (2=A+B+C+D+E+F+G+H+I)</b>	<b>0</b>	<b>0</b>	<b>0</b>	<b>0</b>	<b>0</b>	<b>0</b>
A. Servicios Personales	0	0	0	0	0	0
B. Materiales y Suministros	0	0	0	0	0	0
C. Servicios Generales	0	0	0	0	0	0
D. Transferencias, Asignaciones, Subsidios y Otras Ayudas	0	0	0	0	0	0
E. Bienes Muebles, Inmuebles e Intangibles	0	0	0	0	0	0
F. Inversión Pública	0	0	0	0	0	0
G. Inversiones Financieras y Otras Provisiones	0	0	0	0	0	0
H. Participaciones y Aportaciones	0	0	0	0	0	0
I. Deuda Pública	0	0	0	0	0	0
<b>3. Total del Resultado de Egresos (3=1+2)</b>	<b>5,542,921</b>	<b>5,308,853</b>	<b>8,207,489</b>	<b>8,811,891</b>	<b>8,440,589</b>	<b>1,080,196</b>

INSTITUTO DE TRANSPARENCIA, ACCESO A LA INFORMACIÓN PÚBLICA Y PROTECCIÓN DE DATOS DEL ESTADO DE COLIMA

Ramo o Dependencia / Función / Programas y proyectos de Inversión

Del 01/ene./2020 Al 29/feb./2020

Rep: rptEstadoPresupuestoEgresosUA\_FN\_PG.PI

Utr: supervisor

Ramo o Dependencia / Función / Programas y proyectos de inversión	Aprobado (Reducciones) / Ampliaciones / Presupuesto Vigente	Presupuesto Disponible para Comprometer	Devengado	Devengado o No Comprometido	Sin Devengado	Ejercido	Pagado	Pagar Denda
---	---	---	-----------	-----------------------------	---------------	----------	--------	-------------

"Sin información que revelar"

MTRO. CHRISTIAN VELASCO MILANES

COMISIONADO PRESIDENTE

LID. NORA HILDA CHAVEZ PONCE  
SECRETARIA DE ADMINISTRACION

Fecha y hora de impresión: 13-mar-20 01:26 p. m.




Instituto de Transparencia, Acceso a la Información Pública y Protección de Datos del Estado de Colima

### Relacion de BIENES INMUEBLES que componen el patrimonio

Periodo: al 29 de FEBRERO del 2020.

CLAVE CATASTRAL	DESCRIPCIÓN DEL INMUEBLE	COSTO DE ADQUISICIÓN DEL INMUEBLE
02-01-04-014-007-000	EDIFICIO DONADO POR GOBIERNO DEL ESTADO DONDE SE UBICAN LAS OFICINAS DEL INFOCOL, EN CALLE 5 DE MAYO NO. 88, CENTRO, COLIMA, COL. CP 28000	0.00
<b>TOTAL:</b>		<b>0.00</b>

  
MTRO. CHRISTIAN VELASCO MILANES  
COMISIONADO PRESIDENTE

  
LIC. NORA HILDA CHAVEZ PONCE  
SECRETARÍA DE ADMINISTRACIÓN



Instituto de Transparencia, Acceso  
a la Información Pública y Protección  
de Datos del Estado de Colima

## Relacion de BIENES MUEBLES que componen el patrimonio

Periodo: al 29 de FEBRERO del 2020.

CLAVE	DESCRIPCIÓN DEL ARTICULO	MODELO NO.	SERIE NO.
001	Escritorio	-	-
002	Cpu	HP	MXJ407020Z
003	Servidor Hp	Prolian_GGB	MXQ94002KM
006	Switch Linksys	REH30H903341	-
007	Scanner Hp Scanjet	HP Scan Jet 8250	CN518T0217
008	Anaqueles 5 Niveles	-	-
010	Silla Roja	-	-
011	Silla Roja	-	-
013	Escritorio Secretarial	-	-
014	Silla Giratoria	-	-
017	Subwoofer con dos bocinas	-	-
018	Cpu Compaq	CA-3550	SIN
019	Regulador Microstar	SG3613JA	-
020	Silla Roja	16849002495	-
021	Lapt Top	-	-
022	Cpu Hp Compaq	COMPAQ 610	CNU9435N8M
023	Quemador Externo	SR5220NA	MXX7360CTM
024	Escritorio Ejecutivo Con Extension	LG GSA4165B	507HCJ2026412
025	Cpu Hp Compaq	-	-
027	Switch Linksys	DC-5000	MXJ4270767
029	Silla Ejecutiva Negra	TP LINK TLSF1008D	099-75901097
030	Librero Con Tres Entrepaños	-	-
031	Telefono Telmex	-	-
032	Aire Acondicionado Mirage	KX-T5500LXW	4HAA3258345
033	Archivero 3 Cajones	MSX-24223A	SSX-02422CNE120340356
034	Escritorio Ejecutivo Con Credenza De 2 Cajones	-	-
035	Silla Ejecutiva Negra	-	-
036	Monitor Compaq	062423-11	-
037	Telefono Panasonic	KX-TS500LXW	-
038	Impresora 2300	CNBGH60843 HP	4HAA8258330
039	Librero Varios Niveles	-	-
040	Silla Roja Con Respaldo Plastico	-	-
041	Cpu	MXJ45205NK HP	-
042	Archivero 3 Cajones	-	-
043	Mesa Para Computadora	-	-
044	Silla Roja Con Respaldo Plastico	-	-
045	Escritorio 2 Cajones Con Extension	-	-
046	Silla Roja	-	-
048	Aire Acondicionado Mirage Con Control Remoto Mirage	MSX24223A	-
053	Switch 8 Puertos Encore	NH908-NWY	51509040025262
054	Mesa Circular	-	-
055	Silla Roja Respaldo Plastico	-	-
056	Silla Roja Respaldo Plastico	-	-
057	Silla Roja Respaldo Plastico	-	-
058	Silla Roja Respaldo Plastico	-	-
059	Silla Roja Respaldo Plastico	-	-
060	Silla Roja	-	-
061	Escritorio Ejecutivo	-	-
062	Credenza Con 2 Cajones	-	-
063	Archivero 3 Cajones	-	-
064	Silla Ejecutiva Negra	-	-
065	Lap Top	-	-
066	Telefono Inalambrico Panasonic	Compaq 610	CNU9435MY0
067	Credenza Con 2 Repisas	9JAXB018977	KX-TG3611ME
068	Aire Acondicionado Con Control Remoto Mirage	-	-
069	Television Sony 14"	MMS2621-IC	404KAGS00039
071	Cpu Hp Microstar	KV-14FV300	41166631
072	Silla Giratoria	00045-460-763-298	-
073	Escritorio Secretarial 2 Cajones	-	-
074	Telefono Panasonic	KX-TS500LXW	4HAA8257836
075	Telefono Fax Brother	560	U56535M3K031780
076	Monitor Acer LCD 17"	B173	ETLE100J092942020038503
077	Triple Kodak	s/n	80011
078	Mesa De Centro	-	-



## Relacion de BIENES MUEBLES que componen el patrimonio

Periodo: al 29 de FEBRERO del 2020.

Instituto de Transparencia, Acceso  
a la Información Pública y Protección  
de Datos del Estado de Colima

079	Sala 3-2-1				
080	Ventilador De Torre Lasko		4820		
081	Mesa Circular				
082	Silla Roja				
083	Silla Roja				
084	Silla Roja				
085	Silla Roja				
086	Silla Roja				
088	Escritorio Ejecutivo				
089	Credenza Con 2 Cajones Con Libroero				
090	Silla Ejecutiva Negra				
091	Laplop HP				
092	Telefono Inalambrico Panasonic	Compaq 610		CNU9435NJ9	
093	Aire Acondicionado Mirage	KXTG3510ME		7ICAB038249	
094	Archivero 3 Cajones	MMS26211C		404KAKJ0036	
095	Television Sony 21"				
096	Mesa Ovalada Para 8 Sillas	KV21FA210		4056323	
097	Silla Roja Con Brazo				
098	Silla Roja Con Brazos				
099	Silla Roja Con Brazo				
100	Silla Roja Con Brazos				
101	silla roja con brazo				
102	silla roja con brazo				
103	silla roja con brazo				
104	silla roja con brazo				
105	Mesa de madera con 2 repisas				
106	Aire acondicionado Mirage				
107	Pantalla Consul	MMS-26211C		404KAVH00055	
108	Commutador Panasonic				
109	Firebox rojo	Q529B007801		KX-TA308LA	
110	Regulador	9Q8671677CQCD		MATCHGUARD X550	
115	Impresora Multifuncional	Exigo Power 1000		7290238110	
116	Escritorio con dos divisiones	HP LASERJET 3050		CN8K118816	
117	Escritorio 2 Cajones				
118	Silla Giratoria Azul				
119	Cpu				
120	Monitor Lcd Acer	D220		MXD4020CK	
121	Telefono Panasonic	V173		ETLE10D09294201BD18503	
122	Telefono Panasonic	KXT7730X		3GSC211402	
123	Aire Acondicionado Mirage	KXT7730X		3GSC211405	
124	Silla Roja	SMEC1221J		807604568	
125	Mesa Circular				
126	Silla Roja Con Brazo				
127	Silla Roja Con Brazo				
128	Silla Roja Con Brazo				
129	Silla Roja Con Brazo				
130	Silla Roja Con Brazo				
131	Silla Roja Con Brazos				
132	Escritorio Ejecutivo				
133	Silla Ejecutiva Giratoria				
134	Credenza Con 2 Cajones				
135	Mesa Con Portateclado				
136	Cpu Hp				
137	Monitor Compaq 19"	D200		MXD509088H	
140	Telefono Inalambrico Panasonic	WF1907		CNN7434GKH	
142	Archivero 3 Cajones	KX-7G4611ME		8GAXA007596	
144	Aire Acondicionado Con Control Remoto				
145	Despachador de agua Whirlpool	MIRAGE MMS26211C		404KAPB00056	
147	Refrigerador 11" Mabe	WK51010		EJW4603043	
148	Anaquele de Aluminio de 5 niveles	RM63WQ4			
149	Anaquele de Aluminio de 5 niveles				
150	Anaquele de Aluminio de 5 niveles				
151	Anaquele de Aluminio de 5 niveles				
153	Pintarrón Blanco				
154	Escritorio con 2 cajones				





Instituto de Transparencia, Acceso  
a la Información Pública y Protección  
de Datos del Estado de Colima

## Relacion de BIENES MUEBLES que componen el patrimonio

Periodo: al 29 de FEBRERO del 2020.

155	Silla giratoria roja	-	-	MXJ45205PC
156	Cpu	HPD5000	-	ETLE10D092942020908503
157	Monitor Acer Lcd	B173	-	4HAAB257711
158	Telefono Panasonic	KXT5500LXW	-	E04I02751
159	Regulador Isb Sola Basic	DN21102	-	-
160	Librero 4 Replisas	-	-	-
161	Librero Con 4 Replisas	-	-	-
162	Escritorio Ejecutivo Con Extension	-	-	-
163	Silla Ejecutiva Giratoria Con Codera Color Negro	-	-	-
164	Telefono Panasonic	KX-T5500LXW	-	4HAAB258511
165	Cpu Hp	DC5000	-	MXJ45205NL
166	Monitor Acer	B173	-	ETLE10D0929420TBA08503
168	Silla	-	-	-
169	Silla	-	-	-
170	Aire Acondicionado Mirage	MMS-3621-1B	-	404KAED00044
171	Archivero	-	-	-
172	Mesa Para Impresora	-	-	-
173	Impresora Hp Color Laserjet 2600n	-	-	-
174	Escritorio Secretarial 2 Cajones	CNHC6D5169	-	Q6455A
175	Cpu	-	-	-
176	Monitor Acer	D220	-	MXD43005GX
178	Silla Giratoria Roja	B-173	-	ETLE10D09294201C1F8603
179	Telefono Panasonic	-	-	-
181	Silla Giratoria	KX-TS500KXW	-	4HAAB57780
182	Cpu Hp	-	-	-
184	Regulador	D220MT	-	-
185	Silla Roja	DN21-122	-	MXD4320F5W
186	Silla Roja	-	-	EQ4E14400
187	Silla Roja	-	-	-
188	Silla Roja	-	-	-
189	Silla Roja	-	-	-
190	Silla Roja	-	-	-
191	Silla Giratoria Roja	-	-	-
192	Escritorio Secretarial 2 Cajones	-	-	-
195	Monitor Lcd Acer 17"	V173-B	-	ETLE10D092942020028503
197	Mueble De Madera 2 Puertas	-	-	-
198	Television Panasonic 21"	-	-	-
200	Credenza Con 2 Cajones	CTG2150R	-	XC40719523
201	Estereo LG	-	-	-
202	Scanner Hp	FFH-V386	-	209HZ200664
203	Impresora	HP 5590	-	CN6C25R0TV
204	Monitor Hp Lcd	HP DeskJet D2360	-	TH73N1602X
205	Telefono Panasonic	HP 1762	-	CINN51705X2
206	Escritorio Ejecutivo	KX-TS500LXW	-	4HAAB255236
207	Cpu	-	-	-
209	Silla Giratoria Ejecutiva	HP 7600	-	mxj52803w8
210	Ventilador De Pedestal Man	-	-	-
211	Archivero De Madera Con 3 Cajones	VPG-9016	-	O9016110526778
212	Maquina De Escribir Eléctrica Brother	-	-	-
213	Silla Ejecutiva Giratoria Roja	Mod. GX-6750	-	F3E630714
214	Escritorio Con Extension	-	-	-
215	Cpu Compaq Presario 512mb 60gb Disco Duro.	-	-	-
217	Impresora Hp	PC SG3010LA	-	CNX7253C4Y
218	Telefono Panasonic	HP Laser Jet1022	-	Serie CNBC5740BH.
220	Archivero De Madera Con 3 Cajones	KXTS500LXW	-	4HAAB258572
221	Escritorio Secretarial 2 Cajones	-	-	-
222	Silla Giratoria Roja	-	-	-
223	Escritorio con 3 cajones	-	-	-
224	Escritorio ejecutivo con 2 cajones	-	-	-
225	Cpu Hp	-	-	-
228	Ventilador de pedestal MAN	D220MT	-	MXD41402RF
229	Anaquele de Aluminio de 5 niveles	Modelo VPF6 9016	-	Q9016110526775
230	Anaquele de Aluminio de 5 niveles	-	-	-



Instituto de Transparencia, Acceso  
a la Información Pública y Protección  
de Datos del Estado de Colima

## Relacion de BIENES MUEBLES que componen el patrimonio

Periodo: al 29 de FEBRERO del 2020.

231	Anaquele de Aluminio de 5 niveles	-	-	-	-
232	Anaquele de Aluminio de 5 niveles	-	-	-	-
234	VideoProyector sony PVL	VPL-E57X	-	-	72037339475
236	Pantalla dailite	-	-	-	-
237	Pantalla draper	-	-	-	-
240	Mueble de madera 2 repisas	-	-	-	-
243	Monitor Lg 18.5"	W1943SV	-	-	103NDW0J335
244	Monitor 18.5"	LG Modelo W1943SV	-	-	Serie 103NDONOJ326.
247	Cuadro decorativo (2 PIEZAS)	414845	-	-	RCEQ001CPMP171
250	Impresora RICOH Aficio MP171	-	-	-	-
254	Switch Port Nway 8 Puertos	-	-	-	-
255	Cuadros Decorativos	W5320	-	-	1051a2ec5c27
256	Amplificador De Señal Wifi	-	-	-	-
257	Mesa De Trabajo	57540	-	-	CNN4510M91
259	Monitor Hp 7540	-	-	-	-
260	Cuadros Decorativos	-	-	-	-
261	Video camara sony	M-455 CVP	-	-	866861
262	Video camara sony	DVD1010	-	-	860841
263	Grabadora sony	M-455	-	-	S/N
264	Grabadora sony	ICDB300	-	-	S/N
265	Camara fotografica Canon	DS126191	-	-	2140455473
270	Monitor Hp 17"	HSSTND-1L02-M	-	-	CNN4501KVS
272	Cuadro Decorativo	-	-	-	-
273	Cuadro Decorativo	-	-	-	-
275	Cuadro Decorativo	-	-	-	-
276	Cuadro Decorativo	-	-	-	-
277	Cuadro Volcan	-	-	-	-
280	Silla Giratoria Vinil Piel Negra	-	-	-	-
281	Cuadros Decorativo	-	-	-	-
282	Cuadros Decorativo	-	-	-	-
283	Cuadros Decorativo	-	-	-	-
287	Monitor Emachines Lcd	E180HV	-	-	ETQ3M08001107086DC4201
288	Cpu Hp Compaq	45-456-832815	-	-	-
291	Monitor Acer Lcd Emachines	E180HV	-	-	-
292	Silla Giratoria	-	-	-	-
293	Cuadro Decorativo	-	-	-	-
294	No Break Forza	SL1011	-	-	6110602150
301	Cuadro Decorativo	-	-	-	-
302	Cuadro Decorativo	-	-	-	-
303	Cuadro Decorativo	-	-	-	-
304	Cuadro Decorativo	-	-	-	-
305	Cuadro Decorativo	-	-	-	-
306	Cuadro Decorativo	-	-	-	-
309	Telefono Panasonic Telmex	11887910	-	-	-
310	Telefono Panasonic Telmex	11046800	-	-	-
313	Mesa Plegable	-	-	-	-
314	Mesa Plegable	-	-	-	-
314-01	Silla Giratoria Roja	-	-	-	-
315	Aire Acondicionado York	YSEA12FS-ADA	-	-	100001338110105000
316	Lap Top Hp Pavilion	DV5-21471a	-	-	C4005235FB
320	Cuadro De Volcan	-	-	-	-
321	Cuadro De Volcan	-	-	-	-
322	Cuadro Decorativo	-	-	-	-
323	Cuadro Decorativo	-	-	-	-
324	Cuadro Decorativo	-	-	-	-
325	Cuadro Decorativo	-	-	-	-
326	Cuadro Decorativo	-	-	-	-
359	Cafetera Industrial Marca General Electric	GE44200KS012	-	-	8113106840
360	Vehiculo Chevrolet tipo sedan 5 puertas	CHEVY 2010	-	-	3G1TSF61X2AS139412
361	Vehiculo Honda Accord LXT /A 4 puertas	HONDA ACCORD 2012	-	-	1HGCP2638CA902031
367	Grabadora reportera 2GB	RP-XS420	-	-	RC25A002497
368	Archivero De 3 Gavelas De Melamina	N/A	-	-	N/A
369	Microcomponente SONY	HCD-EH15	-	-	3178463
370	Batle amplificado recarga con triple MITZU	4000473	-	-	S/N
371	Triple para baffle	1201177	-	-	S/N



Instituto de Transparencia, Acceso  
a la Información Pública y Protección  
de Datos del Estado de Colima

## Relacion de BIENES MUEBLES que componen el patrimonio

Período: al 29 de FEBRERO del 2020.


		7200RPM	S2AT4YTY
372	Disco Duro Seagate 500gb Sata 3.5	DDEA2TB	1E4620101742
377	Disco Duro Externo De 2Ib Adalta Portatil Usb 2.0	DDEA2TB	544STC80TXR6
378	Disco Duro Externo Toshiba 2Ib Canvrio Basics Usb 3.0	DDT2TB	IECIEN 60R25
379	Presentador Laser Logitech R400 Laser Wireless	PLR400	W31T9RE2R
380	Disco Duro Seagate 500gb Sata 3.5" 7200rpm	DDS50035	
381	Computadora Dell Aio Inspiron 23" 5348 Touch Dvdw 8g It W8.1 Con Licencia Microsoft Office Professional Version 2013 Plus De 64 Bits.	5348	7S0KXSX1
382	Computadora Dell Aio Inspiron 23" 5348 Touch Dvdw 8g It W8.1 Con Licencia Microsoft Office Professional Version 2013 Plus De 64 Bits.	5348	4T2KSX1
383	Computadora Dell Aio Inspiron 23" 5348 Touch Dvdw 8g It W8.1 Con Licencia Microsoft Office Professional Version 2013 Plus De 64 Bits.	5348	5P2KSX1
384	Computadora Dell Aio Inspiron 23" 5348 Touch Dvdw 8g It W8.1 Con Licencia Microsoft Office Professional Version 2013 Plus De 64 Bits.	5348	2N0KSX1
385	Computadora Dell Aio Inspiron 23" 5348 Touch Dvdw 8g It W8.1 Con Licencia Microsoft Office Professional Version 2013 Plus De 64 Bits.	5348	962JSX1
386	Computadora Dell Aio Inspiron 23" 5348 Touch Dvdw 8g It W8.1 Con Licencia Microsoft Office Professional Version 2013 Plus De 64 Bits.	5348	8G0KSX1
387	Computadora Dell Aio Inspiron 23" 5348 Touch Dvdw 8g It W8.1 Con Licencia Microsoft Office Professional Version 2013 Plus De 64 Bits.	5348	3N0KSX1
388	Computadora Dell Aio Inspiron 23" 5348 Touch Dvdw 8g It W8.1 Con Licencia Microsoft Office Professional Version 2013 Plus De 64 Bits.	5348	CG0KSX1
399	Computadora Dell Aio Inspiron 23" 5348 Touch Dvdw 8g It W8.1 Con Licencia Microsoft Office Professional Version 2013 Plus De 64 Bits.	5348	76ZJSX1
400	Computadora Dell Aio Inspiron 23" 5348 Touch Dvdw 8g It W8.1 Con Licencia Microsoft Office Professional Version 2013 Plus De 64 Bits.	5348	DZ0KSX1
401	Computadora Dell Aio Inspiron 23" 5348 Touch Dvdw 8g It W8.1 Con Licencia Microsoft Office Professional Version 2013 Plus De 64 Bits.	5348	DT2KSX1
402	Computadora Dell Aio Inspiron 23" 5348 Touch Dvdw 8g It W8.1 Con Licencia Microsoft Office Professional Version 2013 Plus De 64 Bits.	5348	9S0KSX1
403	Disco Duro Toshiba Externo 2TB 3.0		AHDTB220XK3CA
404	Grabadora Dell DVD RW Doble Capa		884116181477
405	Aire Acondicionado Mirage Tipo Minisplit 220V	EXF121J	EXF121J8031609106
406	All in one LENOVO 510-23ISH	F0CD003WLD	SMP158QSK
407	All in one HP Elite One 800 G2	Y9R47LT	MXL7051DXZ
408	Laptop DELL Inspiron 15 5567	15567_17162TGSW10s	9GWJQF2
409	Microsoft Office Home and Business 2016	TSD-02294	EXF121J8031609106
410	Mesa de Juntas de Cristal	GA-0009-V	
411	Contipag I'NOMINAS	VERSION 9.3.0	BE084B81719820E1
412	Sillón Ejecutivo Regency en Piel	RE-1400-1	PL-01
413	Sillón Ejecutivo Regency en Piel	RE-1400-1	PL-02
414	ACTUALIZACION AL SISTEMA SAAG (Sistema Automatizado de Administración y Contabilidad Gubernamental)	VERSION .NET	106
415	Antivirus KASPERSKY end point security for business	KASPERSKY	FYA
416	Sillón Ejecutivo Regency en Piel	RE-1400-1	PL-03
417	Sillón Ejecutivo Respaldado en Malla	00-SILLON	PL-04
418	Renovacion anual CONTPAQI NOMINAS	VERSION 10.5.0	BE084B81719820E1
419	Reloj checador Time Attendance terminal RC3	171122008-111	E6-AB-FA-78-7983
420	Silla giratoria negra con ecomalla	ALBAR-01	S/N
421	Silla giratoria negra con ecomalla	ALBAR-02	S/N
422	Silla giratoria negra con ecomalla	ALBAR-03	S/N
423	Silla giratoria negra con ecomalla	ALBAR-04	S/N
424	Silla giratoria negra con ecomalla	ALBAR-05	S/N
425	Silla giratoria negra con ecomalla	ALBAR-06	S/N
426	Silla giratoria negra con ecomalla	ALBAR-07	S/N
427	Silla giratoria negra con ecomalla	ALBAR-08	S/N
428	Antivirus KASPERSKY end point security for business-Renovación	43233205	S/N
430	Silla giratoria negra en tela	H87-1	S/N
431	Silla giratoria negra en tela	H87-2	S/N
432	Silla giratoria negra en tela	H67-3	S/N
433	Aire acondicionado de 1.5 Ton Marca Mirage	EMF121QJ	EMF121QJ0711500909
		EIF1816	ELF181644021804687

**TOTAL: \$ 1,356,261.00**

MTO. CHRISTIAN VELASCO MILANES  
COMISIONADO PRESIDENTE

LIC. NORAHILDA CHAVEZ PONCE  
SECRETARIA DE ADMINISTRACIÓN

Fecha de Actualización: 29/02/2020.



RELACIÓN DE CUENTAS BANCARIAS RECEPTORAS  
DE FONDOS FEDERALES

PERIODO: 01 al 29 de Febrero del 2020.


NO. CUENTA	CONCEPTO	IMPORTE
	<i>Sin información que revelar.</i>	\$0.00

Autorizó:

  
MTRO. CHRISTIAN VELASCO MILANÉS  
COMISIONADO PRESIDENTE

Elaboró:

  
LIC. NORA HILDA CHAVEZ PONCE  
SECRETARIA DE ADMINISTRACIÓN



## **INFORME**

**Del 01 de Enero al 29 de Febrero del 2020.**

EL INSTITUTO DE TRANSPARENCIA, ACCESO A LA INFORMACIÓN PÚBLICA Y PROTECCIÓN DE DATOS DEL ESTADO DE COLIMA, informa que su página oficial de transparencia es:

[www.infocol.org.mx](http://www.infocol.org.mx)

Atentamente

  
\_\_\_\_\_  
**MTRO. CHRISTIAN VELASCO MILANÉS**  
**COMISIONADO PRESIDENTE**