



INFOCOL

**ESTADOS E INFORMACIÓN
CONTABLE**

Diciembre 2019

INSTITUTO DE TRANSPARENCIA, ACCESO A LA INFORMACIÓN PÚBLICA Y PROTECCIÓN DE DATOS



Estado de Situación Financiera
COLIMA
Al 31/dic./2019

Usr: supervisor
Rep: rptEstadoSituacionFinanciera

Fecha y hora de impresión
13/ene/2020 04:23 p. m.

ACTIVO	2019	2018	PASIVO	2019	2018
ACTIVO CIRCULANTE	\$441,981.48	\$191,268.03	PASIVO CIRCULANTE	\$650,531.08	\$487,949.25
EFFECTIVO Y EQUIVALENTES	\$463,882.99	\$139,384.50	Cuentas por pagar a corto plazo	\$650,531.14	\$487,949.31
Derechos a recibir efectivo o equivalentes	-\$22,039.77	-\$51,745.27	Otros pasivos a corto plazo	-\$0.06	-\$0.06
Total de Activos Circulantes	\$441,981.48	\$191,268.03	Total de Pasivos Circulantes	\$650,531.08	\$487,949.25
ACTIVO NO CIRCULANTE	\$1,356,261.00	\$1,340,261.00	PASIVO NO CIRCULANTE	\$0.00	\$0.00
BIENES MUEBLES	\$1,345,598.13	\$1,329,598.13	Total de Pasivos	\$650,531.08	\$487,949.25
ACTIVOS INTANGIBLES	\$66,929.65	\$66,929.65	HACIENDA PÚBLICA/ PATRIMONIO	\$650,531.08	\$487,949.25
DEPRECIACIÓN, DETERIORO Y AMORT ACUM BIENES	-\$56,266.78	-\$56,266.78	HACIENDA PÚBLICA/PATRIMONIO CONTRIBUIDO	\$0.00	\$0.00
Total de Activos No Circulantes	\$1,356,261.00	\$1,340,261.00	HACIENDA PÚBLICA/PATRIMONIO GENERADO	\$1,147,711.40	\$1,043,579.78
Total de Activos	\$1,798,242.48	\$1,531,529.03	RESULTADOS EJERC 2016 (AHORRO/ DESAHORRO)	\$104,131.62	-\$1,308,430.33
			RESULTADOS DE EJERCICIOS ANTERIORES	\$1,071,407.45	\$2,379,837.78
			RECTIFICACIONES DE RESULT. EJERC ANTERIORES	-\$27,827.67	-\$27,827.67
			EXCESO/INSUF ACTUALIZACIÓN HDA.PÚBLICA/PATRIMONIO	\$0.00	\$0.00
			Total Hacienda Pública/Patrimonio	\$1,147,711.40	\$1,043,579.78
			Total de Pasivo y Hacienda Pública/Patrimonio	\$1,798,242.48	\$1,531,529.03



Cuentas de Orden Presupuestaria:

	2019	2018*
LEY DE INGRESOS		
LEY DE INGRESOS ESTIMADA	\$7,500,000.00	\$0.00
LEY DE INGRESOS POR EJECUTAR	\$186,835.98	\$7,500,000.00
MODIFICACIONES A LA LEY DE INGRESOS ESTIMADA	\$1,215,967.52	\$1,311,892.20
LEY DE INGRESOS DEVENGADA	\$8,529,131.54	\$7,500,000.00
LEY DE INGRESOS RECAUDADA	\$8,529,131.54	\$7,500,000.00
PRESUPUESTO DE EGRESOS		
PRESUPUESTO DE EGRESOS APROBADO	\$7,613,409.64	\$8,811,892.20
PRESUPUESTO DE EGRESOS POR EJERCER	\$274,966.82	\$0.00
MODIFICACIONES AL PRESUPUESTO DE EGRESOS API	\$1,102,557.88	\$0.00
PRESUPUESTO DE EGRESOS COMPROMETIDO	\$8,441,000.70	\$8,811,892.20
PRESUPUESTO DE EGRESOS DEVENGADO	\$8,441,000.70	\$8,811,892.20
PRESUPUESTO DE EGRESOS EJERCIDO	\$8,363,004.64	\$8,764,438.83
PRESUPUESTO DE EGRESOS PAGADO	\$8,363,004.64	\$8,764,438.83

"Bajo protesta de decir verdad declaramos que los Estados Financieros y sus notas, son razonablemente correctos y son responsabilidad del emisor"

MTRO. CHRISTIAN VELASCO MILANES
COMISIONADO PRESIDENTE

LIC. NORAHILDA CHAVEZ PONCE
SECRETARIA DE ADMINISTRACION



INSTITUTO DE TRANSPARENCIA, ACCESO A LA INFORMACIÓN COLIMA


Estado de Actividades
Del 01/ene./2019 al 31/dic./2019

Usu: supervisor
Rep: rptEstadoActividades

Fecha y hora de Impresión
13/ene./2020
04:22 p. m.

	2019	2018
INGRESOS Y OTROS BENEFICIOS		
INGRESOS DE GESTIÓN	\$19,131.54	\$0.00
APROVECHAMIENTOS	\$19,131.54	\$0.00
PARTICIPACIONES, APORTACIONES, CONVENIOS, INCENTIVOS DERIVADOS DE LA COLABORACION FISCAL, FONDOS DISTINTOS DE APORTACIONES, TRANSFERENCIAS, ASIGNACIONES, SUBSIDIOS Y SUBVENCIONES, Y PENSIONES Y JUBILACIONES	\$8,510,000.00	\$7,500,000.00
TRANSFERENCIAS, ASIGNACIONES, SUBSIDIOS Y SUBVENCIONES, Y PENSIONES Y JUBILACIONES	\$0.80	\$0.59
OTROS INGRESOS Y BENEFICIOS	\$0.80	\$0.59
INGRESOS FINANCIEROS	\$0.80	\$0.59
Total de Ingresos y Otros Beneficios	\$8,529,132.34	\$7,500,000.59
GASTOS Y OTRAS PÉRDIDAS		
GASTOS DE FUNCIONAMIENTO	\$8,425,000.72	\$8,779,991.81
SERVICIOS PERSONALES	\$7,622,481.50	\$7,687,992.25
MATERIALES Y SUMINISTROS	\$103,206.32	\$165,736.32
SERVICIOS GENERALES	\$699,312.90	\$926,263.24
OTROS GASTOS Y PÉRDIDAS EXTRAORDINARIAS	\$0.00	\$28,439.11
ESTIMACIONES, DEPRECIACIONES, DETERIOROS, OBSOLESCENCIA Y AMORTIZACIONES	\$0.00	\$28,439.11
Total de Gastos y otras Pérdidas	\$8,425,000.72	\$8,808,430.92
Resultado del Ejercicio (Ahorro/Desahorro)	\$104,131.62	-\$1,308,430.33

"Bajo protesta de decir verdad declaramos que los Estados Financieros y sus notas, son razonablemente correctos y son responsabilidad del emisor".


MTR. CHRISTIAN VELASCO MILANÉS
COMISIONADO PRESIDENTE


LIC. NORA HILDA CHAVEZ PONCE
SECRETARIA DE ADMINISTRACIÓN

INSTITUTO DE TRANSPARENCIA, ACCESO A LA INFORMACIÓN PÚBLICA Y PROTECCIÓN DE DATOS



Estado de Variación en la Hacienda Pública
COLIMA

Del 01/ene/2019 Al 31/dic./2019

Ustr: supervisor
Rep: rptEstadoVariacionHacienda

Fecha y hora de Impresión
13/ene/2020 04:24 p. m.

Concepto	Hacienda Pública/ Patrimonio Contribuido	Hacienda Pública/ Patrimonio Generado De Ejercicios Anteriores	Hacienda Pública/ Patrimonio Generado Del Ejercicio	Exceso o Insuficiencia en la Actualización de la Hacienda Pública / Patrimonio	Total*
HACIENDA PÚBLICA/PATRIMONIO CONTRIBUIDO NETO 2018	\$0.00	\$0.00	\$0.00	\$0.00	\$0.00
APORTACIONES	\$0.00	\$0.00	\$0.00	\$0.00	\$0.00
DONACIONES DE CAPITAL	\$0.00	\$0.00	\$0.00	\$0.00	\$0.00
ACTUALIZACIÓN DE LA HACIENDA PÚBLICA/PATRIMONIO	\$0.00	\$0.00	\$0.00	\$0.00	\$0.00
HACIENDA PÚBLICA / PATRIMONIO GENERADO NETO 2018	\$0.00	\$2,352,010.11	-\$1,308,430.33	\$0.00	\$1,043,579.78
RESULTADOS EJERC 2016 (AHORRO/ DESAHORRO)	\$0.00	\$0.00	-\$1,308,430.33	\$0.00	-\$1,308,430.33
RESULTADOS DE EJERCICIOS ANTERIORES	\$0.00	\$2,379,837.78	\$0.00	\$0.00	\$2,379,837.78
REVALUOS	\$0.00	\$0.00	\$0.00	\$0.00	\$0.00
RESERVAS	\$0.00	\$0.00	\$0.00	\$0.00	\$0.00
RECTIFICACIONES DE RESULT. EJERC ANTERIORES	\$0.00	-\$27,827.67	\$0.00	\$0.00	-\$27,827.67
EXCESO/INSUF ACTUALIZACIÓN HDA.PÚBLICA/PATRIMONIO NETO 2018	\$0.00	\$0.00	\$0.00	\$0.00	\$0.00
RESULTADO POR TENENCIA DE ACTIVOS MONETARIA	\$0.00	\$0.00	\$0.00	\$0.00	\$0.00
RESULTADO POR TENENCIA DE ACTIVOS NO MONETARIOS	\$0.00	\$0.00	\$0.00	\$0.00	\$0.00
HACIENDA PÚBLICA / PATRIMONIO NETO FINAL 2018	\$0.00	\$2,352,010.11	-\$1,308,430.33	\$0.00	\$1,043,579.78
CAMBIOS EN LA HACIENDA PÚBLICA/PATRIMONIO CONTRIBUIDO NETO 2019	\$0.00	\$0.00	\$0.00	\$0.00	\$0.00
APORTACIONES	\$0.00	\$0.00	\$0.00	\$0.00	\$0.00
DONACIONES DE CAPITAL	\$0.00	\$0.00	\$0.00	\$0.00	\$0.00
ACTUALIZACIÓN DE LA HACIENDA PÚBLICA/PATRIMONIO	\$0.00	\$0.00	\$0.00	\$0.00	\$0.00
VARIACIONES DE LA HACIENDA PÚBLICA / PATRIMONIO GENERADO NETO 2019	\$0.00	-\$1,308,430.33	\$1,412,561.95	\$0.00	\$104,131.62
RESULTADOS EJERC 2016 (AHORRO/ DESAHORRO)	\$0.00	\$0.00	\$104,131.62	\$0.00	\$104,131.62
RESULTADOS DE EJERCICIOS ANTERIORES	\$0.00	-\$1,308,430.33	\$0.00	\$0.00	-\$1,308,430.33
REVALUOS	\$0.00	\$0.00	\$0.00	\$0.00	\$0.00
RESERVAS	\$0.00	\$0.00	\$0.00	\$0.00	\$0.00
RECTIFICACIONES DE RESULT. EJERC ANTERIORES	\$0.00	\$0.00	\$0.00	\$0.00	\$0.00
CAMBIOS EN EL EXCESO/INSUF ACTUALIZACIÓN HDA.PÚBLICA/PATRIMONIO NETO 2019	\$0.00	\$0.00	\$0.00	\$0.00	\$0.00
RESULTADO POR TENENCIA DE ACTIVOS MONETARIA	\$0.00	\$0.00	\$0.00	\$0.00	\$0.00
RESULTADO POR TENENCIA DE ACTIVOS NO MONETARIOS	\$0.00	\$0.00	\$0.00	\$0.00	\$0.00
HACIENDA PÚBLICA / PATRIMONIO NETO FINAL 2019	\$0.00	\$1,043,579.78	\$104,131.62	\$0.00	\$1,147,711.40



Estado de Variación en la Hacienda Pública
COLIMA
 Del 01/ene/2019 Al 31/dic./2019

Fecha y hora de impresión
 13/ene./2020 04:24 p. m.

Rep: rptEstadoVariacionHacienda

Usr: supervisor

Concepto	Hacienda Pública/ Patrimonio	Hacienda Pública/ Patrimonio Generado De Ejercicios Anteriores	Hacienda Pública/ Patrimonio Generado Del Ejercicio	Exceso o Insuficiencia en la Actualización de la Hacienda Pública / Patrimonio	Total*
----------	------------------------------	--	---	--	--------

"Bajo protesta de decir verdad declaramos que los Estados Financieros y sus notas, son razonablemente correctos y son responsabilidad del emisor".

MTRRO. CHRISTIAN VELASCO MILANES
 COMISIONADO PRESIDENTE

LIC. NORAHILDA CHAVEZ PONCE
 SECRETARIA DE ADMINISTRACIÓN

Estado de Cambios en la Situación Financiera
Del 01/ene./2019 Al 31/dic./2019

Usu: supervisor
Rep: rptEstadoCambiosSituacionFinanciera

Fecha y hora de Impresión | 13/ene./2020
04:33 p. m.

ACTIVO	Origen*	Aplicación*
ACTIVO CIRCULANTE		\$266,713.45
EFFECTIVO Y EQUIVALENTES		\$250,713.45
DERECHOS A RECIBIR EFECTIVO O EQUIVALENTES		\$324,498.49
OTROS ACTIVOS CIRCULANTES	\$73,785.04	
ACTIVO NO CIRCULANTE		\$16,000.00
BIENES MUEBLES		\$16,000.00
ACTIVOS INTANGIBLES		
DEPRECIACIÓN, DETERIORO Y AMORT ACUM BIENES		
PASIVO		
PASIVO CIRCULANTE		\$162,581.83
CUENTAS POR PAGAR A CORTO PLAZO	\$162,581.83	
OTROS PASIVOS A CORTO PLAZO	\$162,581.83	
PASIVO NO CIRCULANTE		\$104,131.62
HACIENDA PÚBLICA/ PATRIMONIO		
HACIENDA PÚBLICA/PATRIMONIO CONTRIBUTIVO		
HACIENDA PÚBLICA/PATRIMONIO GENERADO		\$104,131.62
RESULTADOS EJERC 2016 (AHORRO/ DESAHORRO)	\$1,412,561.95	
RESULTADOS DE EJERCICIOS ANTERIORES		
RECTIFICACIONES DE RESULT. EJERC ANTERIORES		
EXCESO/INSUF. ACTUALIZACIÓN HDA,PÚBLICA/PATRIMONIO		\$1,308,430.33

"Bajo protesta de decir verdad declaramos que los Estados Financieros y sus notas, son razonablemente correctos y son responsabilidad del emisor".

MTRO. CHRISTIAN VELASCO MILANES
COMISIONADO PRESIDENTE

LIC. NORA HILDA CHAVEZ PONCE
SECRETARÍA DE ADMINISTRACIÓN



INSTITUTO DE TRANSPARENCIA, ACCESO A LA INFORMACIÓN COLIMA


Estado de Flujos de Efectivo
Del 01/ene/2019 Al 31/dic./2019

Usu: supervisor
Rep: rptEstadoFlujosEfectivo

Fecha y hora de Impresión | 13/ene./2020
04:54 p. m.

Concepto	2019	2018
FLUJOS DE EFECTIVO DE LAS ACTIVIDADES DE OPERACIÓN		
ORIGEN		
APROVECHAMIENTOS	\$8,687,503.13	\$7,500,000.00
TRANSFERENCIAS, ASIGNACIONES, SUBSIDIOS Y SUBVENCIONES, Y PENSIONES Y JUBILACIONES	\$19,131.54	\$0.00
OTROS ORIGENES DE OPERACIÓN	\$8,510,000.00	\$7,500,000.00
APLICACIÓN	\$158,371.59	\$0.00
SERVICIOS PERSONALES	\$8,347,004.64	\$8,768,990.05
MATERIALES Y SUMINISTRO	\$7,579,481.50	\$7,647,961.88
SERVICIOS GENERALES	\$103,206.30	\$165,736.32
OTRAS APLICACIONES DE OPERACIÓN	\$664,316.84	\$918,840.24
FLUJOS NETOS DE EFECTIVO POR ACTIVIDADES DE OPERACIÓN	\$0.00	\$36,451.61
	\$340,498.49	-\$1,288,990.05
FLUJOS DE EFECTIVO DE LAS ACTIVIDADES DE INVERSIÓN		
APLICACIÓN		
BIENES MUEBLES	\$16,000.00	\$31,900.39
OTRAS APLICACIONES DE INVERSIÓN	\$16,000.00	\$19,383.99
FLUJOS NETOS DE EFECTIVO POR ACTIVIDADES DE INVERSIÓN	\$0.00	\$12,516.40
	-\$16,000.00	-\$31,900.39
FLUJO DE EFECTIVO DE LAS ACTIVIDADES DE FINANCIAMIENTO		
INCREMENTO/DISMINUCIÓN NETA EN EL EFECTIVO Y EQUIVALENTES AL EFECTIVO	\$324,498.49	-\$1,300,890.44
EFECTIVO Y EQUIVALENTES AL EFECTIVO AL INICIO DEL EJERCICIO	\$139,384.50	\$1,440,274.94
EFECTIVO Y EQUIVALENTES AL EFECTIVO AL FINAL DEL EJERCICIO	\$463,882.99	\$139,384.50

"Bajo protesta de decir verdad declaramos que los Estados Financieros y sus notas, son razonablemente correctos y son responsabilidad del emisor".


MTRO. CHRISTIAN VELASCO MILANES
COMISIONADO PRESIDENTE


LIC. NORAHILDA CHAVEZ PONCE
SECRETARÍA DE ADMINISTRACIÓN

INSTITUTO DE TRANSPARENCIA, ACCESO A LA INFORMACIÓN PÚBLICA Y PROTECCIÓN DE DATOS



Estado Analítico del Activo
COLIMA
Del 01/ene./2019 al 31/dic./2019

Utr: supervisor
Rep: rptEstadoAnaliticoDeActivosYPasivos_R

Fecha y hora de Impresión
13/ene./2020 04:27 p. m.

Concepto	Saldo Inicial	Cargos del periodo 2	Abonos del periodo 3	Saldo Final 4(1+2-3)	Variación del Periodo (4-1)
ACTIVO	\$1,531,529.03	\$18,083,653.81	\$17,816,940.36	\$1,798,242.48	\$266,713.45
ACTIVO CIRCULANTE	\$191,268.03	\$18,067,653.81	\$17,816,940.36	\$441,981.48	\$250,713.45
EFFECTIVO Y EQUIVALENTES	\$139,384.50	\$8,794,876.59	\$8,470,378.10	\$463,882.99	\$324,498.49
DERECHOS A RECIBIR EFFECTIVO O EQUIVALENTES	\$51,745.27	\$9,272,777.22	\$9,346,562.26	-\$22,039.77	-\$73,785.04
OTROS ACTIVOS CIRCULANTES	\$138.26	\$0.00	\$0.00	\$138.26	\$0.00
ACTIVO NO CIRCULANTE	\$1,340,261.00	\$16,000.00	\$0.00	\$1,356,261.00	\$16,000.00
BIENES MUEBLES	\$1,329,598.13	\$16,000.00	\$0.00	\$1,345,598.13	\$16,000.00
ACTIVOS INTANGIBLES	\$66,929.65	\$0.00	\$0.00	\$66,929.65	\$0.00
DEPRECIACIÓN, DETERIORO Y AMORT ACUM BIENES	-\$56,266.78	\$0.00	\$0.00	-\$56,266.78	\$0.00

“Bajo protesta de decir verdad declaramos que los Estados Financieros y sus notas, son razonablemente correctos y son responsabilidad del emisor”

MTR. CHRISTIAN VELASCO MILANES
COMISIONADO PRESIDENTE

LIC. NORA HILDA CHAVEZ PONCE
SECRETARIA DE ADMINISTRACION

Denominación de las Deudas | Moneda de Contratación | Institución o País Acreedor | Saldo Inicial del Periodo | Saldo Final del Periodo

DEUDA PÚBLICA
 Corto Plazo

Deuda Interna
 Instituciones de Crédito
 Títulos y Valores
 Arrendamientos Financieros
 Peso
 Peso
 México
 México
 \$0.00
 \$0.00
 \$0.00
 \$0.00

Deuda Externa
 Organismos Financieros Internacionales
 Deuda Bilateral
 Títulos y Valores
 Arrendamientos Financieros
 Subtotal Corto Plazo
 Peso
 Peso
 Peso
 Peso
 México
 México
 México
 México
 \$0.00
 \$0.00
 \$0.00
 \$0.00
 \$0.00
 \$0.00

Deuda Interna
 Instituciones de Crédito
 Títulos y Valores
 Arrendamientos Financieros
 Peso
 Peso
 México
 México
 \$0.00
 \$0.00
 \$0.00
 \$0.00

Deuda Externa
 Organismos Financieros Internacionales
 Deuda Bilateral
 Títulos y Valores
 Arrendamientos Financieros
 Subtotal Largo Plazo
 Peso
 Peso
 Peso
 Peso
 México
 México
 México
 México
 \$0.00
 \$0.00
 \$0.00
 \$0.00
 \$0.00
 \$0.00

Otros Pasivos
 Total Deuda y Otros Pasivos
 Peso
 México
 \$487,949.25
 \$650,531.08

~~\$487,949.25~~



Estado Analítico de la Deuda y Otros Pasivos

COLIMA

Del 01/ene./2019 Al 31/dic./2019

Ustr: supervisor
Rep: rptEstadoAnaliticoDeudaYPasivos

Fecha y hora de Impresión
13/ene./2020 04:29 p. m.

Denominación de las Deudas	Moneda de Contratación	Institución o País Acreedor	Saldo Inicial del Periodo	Saldo Final del Periodo
----------------------------	------------------------	-----------------------------	---------------------------	-------------------------

DEUDA PÚBLICA

"Bajo protesta de decir verdad declaramos que los Estados Financieros y sus notas, son razonablemente correctos y son responsabilidad del emisor".

MTRO. CHRISTIAN VELASCO MILANES
COMISIONADO PRESIDENTE

LIC. NORAHILDA CHAVEZ PONCE
SECRETARIA DE ADMINISTRACIÓN



**INSTITUTO DE TRANSPARENCIA, ACCESO A LA INFORMACIÓN
COLIMA**

Informe de Pasivos Contingentes

al 31/dic./2019

Usu: supervisor
Rep: rptPasivosContingentes

Fecha y hora de Impresión: 14/ene./2020
09:40 a. m.

"En Cumplimiento a lo dispuesto en los artículos 46, Fracción I, Inciso f), y 52 de la Ley General de Contabilidad Gubernamental y de conformidad con lo establecido en el Capítulo VII, Numeral, II, Inciso h) del Manual de Contabilidad Gubernamental emitido por el CONAC, el Ente Público informa lo siguiente:"

NO APLICABLE

"Bajo protesta de decir verdad declaramos que los Estados Financieros y sus notas, son razonablemente correctos y son responsabilidad del emisor".

MTRO. CHRISTIAN VELASCO MILANES

COMISIONADO PRESIDENTE

LIC. NORA HILDA CHAVEZ PONCE

SECRETARÍA DE ADMINISTRACIÓN

AL 31 DE DICIEMBRE DE 2019

Con el propósito de dar cumplimiento a los artículos 46 y 49 de la Ley General de Contabilidad Gubernamental, los entes públicos deberán acompañar notas a los estados financieros cuyos rubros así lo requieran teniendo presente los postulados de revelación suficiente e importancia relativa con la finalidad, que la información sea de mayor utilidad para los usuarios.

A continuación se presentan los tres tipos de notas que acompañan a los estados, a saber:

- a) Notas de desglose;
- b) Notas de memoria (cuentas de orden), y
- c) Notas de gestión administrativa.

a) NOTAS DE DESGLOSE

I. NOTAS AL ESTADO DE SITUACIÓN FINANCIERA

Activo

- Efectivo y Equivalentes

1. Se informará acerca de los fondos con afectación específica, el tipo y monto de los mismos; de las inversiones financieras se revelará su tipo y monto, su clasificación en corto y largo plazo separando aquellas que su vencimiento sea menor a 3 meses.

A continuación se relacionan las cuentas que integran el rubro de efectivo y equivalentes:

Concepto	2019	2018
BANCOS/TESORERÍA	\$ 437,908.13	\$ 113,409.64
INVERSIONES TEMPORALES (HASTA 3 MESES)	\$.00	\$.00
FONDOS CON AFECTACIÓN ESPECÍFICA	\$.00	\$.00
Suma \$	437,908.13 \$	113,409.64

Bancos/Tesorería

Representa el monto de efectivo disponible propiedad de ENTE/INSTITUTO, en Instituciones bancarias, su importe se integra por:

Banco	Importe
BANCO BANAMEX	\$ 437,908.13
	\$.00
	\$.00
Suma \$	437,908.13

Inversiones Temporales

Representa el monto de efectivo invertido por ENTE/INSTITUTO, la cual se efectúa a plazos que van de inversión a la vista hasta 90 días, su importe se integra por:

Banco	Importe
	\$.00
	\$.00
	\$.00
	\$.00
Suma \$	-

Fondos con Afectación Específica

Representan el monto de los fondos con afectación específica que deben financiar determinados gastos o actividades.

Banco	Importe
	\$.00
	\$.00
Suma \$	-

- Derechos a recibir Efectivo y Equivalentes y Bienes o Servicios a Recibir

2. Por tipo de contribución se informará el monto que se encuentre pendiente de cobro y por recuperar de hasta cinco ejercicios anteriores, asimismo se deberán considerar los montos sujetos a algún tipo de juicio con una antigüedad mayor a la señalada y la factibilidad de cobro.

Concepto	2019	2018
CUENTAS POR COBRAR A CORTO PLAZO	\$.01	\$ 73,426.33
DEUDORES DIVERSOS POR COBRAR A CORTO PLAZO	-\$ 22,039.76	-\$ 21,681.06
OTROS DERECHOS A RECIBIR EFECT O EQUIV A CP	\$.00	\$.00
Suma \$	(22,039.77) \$	61,745.27

Las Cuentas por Cobrar a Corto Plazo se integran por:

ELABORÓ:
LIC. NORA HILDA CHAVEZ PONCE
SECRETARÍA DE ADMINISTRACIÓN

1 / 14

AUTORIZÓ:
MTRO. CHRISTIAN VELASCO MILANES
COMISIONADO PRESIDENTE

Concepto	2019	2019%
	0.00	0%
	0.00	0%
	0.00	0%
	0.00	0%
Suma	\$ -	\$ -

Deudores Diversos por Cobrar a Corto Plazo

Representa el monto de los derechos de cobro a favor del ente público por gastos por comprobar, principalmente relacionados con viáticos.

Otros Derechos a recibir Efectivo y Equivalentes a Corto Plazo

Representan los derechos de cobro originados en el desarrollo de las actividades del ente público, de los cuales se espera recibir una contraprestación representada en recursos, bienes o servicios; en un plazo menor o igual a doce meses, no incluidos en las cuentas anteriores.

3. *Se elaborará, de manera agrupada, los derechos a recibir efectivo y equivalentes, y bienes o servicios a recibir, (excepto cuentas por cobrar de contribuciones o fiducicomisos que se encuentren dentro de inversiones financieras, participaciones y aportaciones de capital) en una desagregación por su vencimiento en días a 90, 180, menor o igual a 365 y mayor a 365. Adicionalmente, se informará de las características cualitativas relevantes que le afecten a estas cuentas.*

• **Bienes Disponibles para su Transformación o Consumo (Inventarios)**

NO aplica al INFOCOL ya que no cuenta con procesos de transformación y/o elaboración de bienes.

4. *Se clasificarán como bienes disponibles para su transformación aquellos que se encuentren dentro de la cuenta Inventarios. Esta nota aplica para aquellos entes públicos que realicen algún proceso de transformación y/o elaboración de bienes.*

En la nota se informará del sistema de costo y método de valuación aplicados a los inventarios, así como la conveniencia de su aplicación dada la naturaleza de los mismos. Adicionalmente, se revelará el impacto en la información financiera por cambios en el método o sistema.

5. *De la cuenta Almacén se informará acerca del método de valuación, así como la conveniencia de su aplicación. Adicionalmente, se revelará el impacto en la información financiera por cambios en el método.*

• **Inversiones Financieras**

NO aplica al INFOCOL ya que no cuenta con procesos de transformación y/o elaboración de bienes.

6. *De la cuenta Inversiones financieras, que considera los fiducicomisos, se informará de éstos los recursos asignados por tipo y monto, y características significativas que tengan o puedan tener alguna incidencia en las mismas.*

7. *Se informará de las inversiones financieras, los saldos de las participaciones y aportaciones de capital.*

• **Bienes Muebles, Inmuebles e Intangibles**

8. *Se informará de manera agrupada por cuenta, los rubros de Bienes Muebles e Inmuebles, el monto de la depreciación del ejercicio y la acumulada, el método de depreciación, tasas aplicadas y los criterios de aplicación de los mismos. Asimismo, se informará de las características significativas del estado en que se encuentren los activos.*

9. *Se informará de manera agrupada por cuenta, los rubros de activos intangibles y diferidos, su monto y naturaleza, amortización del ejercicio, amortización acumulada, tasa y método aplicados.*

Bienes Inmuebles, Infraestructura y Construcciones en Proceso

Se integra de la siguiente manera:

Concepto	2019	2018
EDIFICIO DEL INFOCOL (POR DONACION)	\$.00	\$.00
TERRENOS	\$.00	\$.00
OTROS BIENES INMUJEBLES	\$.00	\$.00
Subtotal BIENES INMUJEBLES, INFRAESTRUCTURA Y CONSTRUCCIONES EN PROCESO	\$ -	\$ -

Bienes Muebles, Intangibles y Depreciaciones

ELABORÓ:
LIC.NORA HILDA CHAVEZ PONCE
SECRETARÍA DE ADMINISTRACIÓN


 AUTORIZÓ:
 MTRO. CHRISTIAN VELASCO MILANES
 COMISIONADO PRESIDENTE

Se integran de la siguiente manera:

Concepto	2019	2018
MOBILIARIO Y EQUIPO DE ADMINISTRACIÓN	\$ 867,450.84	\$ 867,450.84
MOBILIARIO Y EQUIPO EDUCACIONAL Y RECREATIVO	\$ 55,397.29	\$ 55,397.29
VEHICULOS Y EQUIPO DE TRANSPORTE	\$ 401,090.00	\$ 401,090.00
MAQUINARIA, OTROS EQUIPOS Y HERRAMIENTAS	\$ 21,660.00	\$ 5,660.00
Subtotal BIENES MUEBLES \$	1,345,598.13	1,329,598.13
SOFTWARE	\$.00	\$.00
LICENCIAS	\$ 66,929.65	\$ 66,929.65
Subtotal ACTIVOS INTANGIBLES \$	66,929.65	66,929.65
DEPRECIACIÓN ACUMULADA DE BIENES MUEBLES	\$ 56,266.78	\$ 56,266.78
Subtotal DEPRECIACIÓN, DETERIORO Y AMORT ACUM BIENES \$	56,266.78	56,266.78
Suma \$	1,468,794.56	1,452,794.56

Activo Diferido

Se integran de la siguiente manera:

Concepto	2019	2018
	\$.00	\$.00

• **Estimaciones y Deterioros**

10. Se informarán los criterios utilizados para la determinación de las estimaciones: por ejemplo: estimación de cuentas Incobrables, estimación de Inventarios, deterioro de activos biológicos y cualquier otra que aplique.

• **Otros Activos**

11. De las cuentas de otros activos se informará por tipo circulante o no circulante, los montos totales asociados y sus características cualitativas significativas que les impacten financieramente.

Pasivo

1. Se elaborará una relación de las cuentas y documentos por pagar en una desegregación por su vencimiento en días a 90, 180, menor o igual a 365 y mayor a 365. Asimismo, se informará sobre la factibilidad del pago de dichos pasivos.

2. Se informará de manera agrupada los recursos localizados en Fondos de Bienes de Terceros en Administración y/o en Garantía a corto y largo plazo, así como la naturaleza de dichos recursos y sus características cualitativas significativas que les afecten o pudieran afectarles financieramente.

3. Se informará de las cuentas de los pasivos diferidos y otros, su tipo, monto y naturaleza, así como las características significativas que les impacten o pudieran impactarles financieramente.

Este género se compone de dos grupos, el Pasivo Circulante y el Pasivo No Circulante, en éstos inciden pasivos derivados de operaciones por servicios personales, cuentas por pagar por operaciones presupuestarias devengadas y contabilizadas al 30 de septiembre del ejercicio correspondiente, pasivos por obligaciones laborales, a continuación se presenta la integración del pasivo:

Concepto	2019	2018
PASIVO CIRCULANTE	\$ 650,531.08	\$ 487,949.25
PASIVO NO CIRCULANTE	\$.00	\$.00
Suma de Pasivo \$	650,531.08	487,949.25

• **Pasivo Circulante**

Destacan entre las principales partidas del Pasivo Circulante las siguientes:

Concepto	Importe
SERVICIOS PERSONALES POR PAGAR A CORTO PLAZO	\$ 42,999.40
RETENCIONES Y CONTRIBUCIONES POR PAGAR A CORTO PLAZO	\$ 600,505.73
INGRESOS POR CLASIFICAR	\$.00
PROVEEDORES POR PAGAR A CORTO PLAZO	\$ 7,026.01
OTRAS CUENTAS POR PAGAR A CORTO PLAZO	\$.00
Suma PASIVO CIRCULANTE \$	650,531.14

Servicios Personales por Pagar a Corto Plazo

El importe de esta cuenta esta constituido principalmente por: Aportaciones de Seguridad Social (patronal), mismas que se pagan en los meses de diciembre;

Prima Vacacional, cuyo importe se paga en diciembre; Aguinaldo cuyo importe se pagará en el mes de diciembre.

Retenciones por Pagar a Corto Plazo

El importe de esta cuenta esta constituido principalmente por: Retenciones de ISR por Sueldos y Salarios, Honorarios y por Arrendamiento, mismo que se pagan en el mes de enero 2020; retenciones derivadas de aportaciones de seguridad social (Trabajadores) mismas que se liquidan en el mes de enero 2020.

Ingresos por Clasificar a Corto Plazo

Representa los recursos depositados de ENTE/INSTITUTO, pendientes de clasificar según los conceptos del Clasificador por Rubros de Ingresos.

ELABORÓ:
LIC.NORA HILDA CHAVEZ PONCE
SECRETARÍA DE ADMINISTRACIÓN

Proveedores por Pagar a Corto Plazo

Representa los adeudos con proveedores derivados de operaciones de **ENTE/INSTITUTO**, con vencimiento menor o igual a doce meses.

• **Pasivo No Circulante**

Destacan entre las principales partidas del Pasivo No Circulante las siguientes:

Concepto	2019
PROVISIÓN PARA CONTINGENCIAS A LARGO PLAZO	\$ 0.00
Suma de Pasivos a Largo Plazo \$	\$ -

III.- NOTAS AL ESTADO DE ACTIVIDADES

Ingresos de Gestión

	2019	2018
TRANSFERENCIAS, ASIGNACIONES, SUBSIDIOS Y OTRAS AYUDAS		
PRESUPUESTO EJERCICIO FISCAL 2019	\$7,500,000.00	\$7,500,000.00
APROVECHAMIENTOS	\$19,131.54	\$0.00
AMPLIACION AL PRESUPUESTO 2019 (DAR SUFICIENCIA A CUENTAS, PAGO PRIMA VACACIONAL JULIO 2019)	\$296,835.98	\$0.00
AMPLIACION AL PRESUPUESTO (APOYO EXTRAORDINARIO PAGA PAGO DE PRESTACIONES AGUINALDO Y PRIMA VACACIONAL DIC 2019.)	\$900,000.00	\$0.00
TOTAL:	\$8,715,967.52	\$0.00

1. De los rubros de impuestos, contribuciones de mejoras, derechos, productos, aprovechamientos, participaciones y aportaciones, y transferencias, subsidios, otras ayudas y asignaciones, se informarán los montos totales de cada clase (tercer nivel del Clasificador por Rubro de Ingresos), así como de cualquier característica significativa.

2. Se informará, de manera agrupada, el tipo, monto y naturaleza de la cuenta de otros ingresos, asimismo se informará de sus características significativas.

Concepto	Importe
	\$ 0.00
	\$ 0.00
Subtotal Aportaciones \$	\$ -
	\$ 0.00
	\$ 0.00
	\$ 0.00
Subtotal Capacitación y Consultoría \$	\$ -
	\$ 0.00
Subtotal Venta de Publicaciones \$	\$ -
	\$ 0.00
Subtotal Otros \$	\$ -
	\$ 0.00
Subtotal Productos Financieros \$	\$ -
Suma \$	\$ -

Gastos y Otras Pérdidas:

1. Explicar aquellas cuentas de gastos de funcionamiento, transferencias, subsidios y otras ayudas, participaciones y aportaciones, otros gastos y pérdidas extraordinarias, así como los ingresos y gastos extraordinarios, que en lo individual representen el 10% o más del total de los gastos.

Concepto	Importe
GASTOS DE FUNCIONAMIENTO	\$ 8,425,000.72
TRANSFERENCIAS, ASIGNACIONES, SUBSIDIOS Y OTRAS AYUDAS	\$ 0.00
PARTICIPACIONES Y APORTACIONES	\$ 0.00
INTERESES, COMISIONES Y OTROS GASTOS DE LA DEUDA PÚBLICA	\$ 0.00
OTROS GASTOS Y PÉRDIDAS EXTRAORDINARIAS	\$ 0.00
Suma de GASTOS Y OTRAS PÉRDIDAS \$	\$ 8,425,000.72

ELABORÓ:
LIC. NORA HILDA CHAVEZ PONCE
SECRETARÍA DE ADMINISTRACIÓN


 AUTORIZÓ:
 MTRO. CHRISTIAN VELASCO MILANÉS
 COMISIONADO PRESIDENTE

A su vez se presentarán aquellos rubros que en forma individual representen el 8.0% o más del total de los gastos:

Concepto	Importe	%
REMUNERACIONES AL PERSONAL DE CARÁCTER PERMANENTE	\$ 1,721,405.91	20%
SERVICIOS PROFESIONALES, CIENTÍFICOS Y TÉCNICOS Y OTROS SERVICIOS	\$ 47,051.09	1%
SEGURIDAD SOCIAL	\$ 324,886.50	4%

III. NOTAS AL ESTADO DE VARIACIÓN EN LA HACIENDA PÚBLICA

- Se informará de manera agrupada, acerca de las modificaciones al patrimonio contribuido por tipo, naturaleza y monto.
- Se informará de manera agrupada, acerca del monto y procedencia de los recursos que modifican el patrimonio generado.

En el periodo que se informa no hubo variaciones al Patrimonio Contribuido

En el periodo que se informa el patrimonio generado, procede de la recepción de las aportaciones ordinarias tanto por las entidades federativas y la Secretaría de Hacienda y Crédito Público, así como por la recepción de aportaciones extraordinarias tanto de entidades federativas y municipios.

IV. NOTAS AL ESTADO DE FLUJOS DE EFECTIVO

Efectivo y equivalentes

- El análisis de los saldos inicial y final que figuran en la última parte del Estado de Flujo de Efectivo en la cuenta de efectivo y equivalentes es como sigue:

Concepto	2019	2018
BANCOS/TESORERÍA	437,908.13	\$ 113,409.64
BANCOS/DEPENDENCIAS Y OTROS	\$ 0.00	\$ 0.00
INVERSIONES TEMPORALES (HASTA 3 MESES)	0.00	\$ 0.00
FONDOS CON AFECTACIÓN ESPECÍFICA	0.00	\$ 0.00
DEPÓSITOS DE FONDOS DE TERCEROS	\$ 20,974.86	\$ 20,974.86
Total de EFECTIVO Y EQUIVALENTES	458,882.99	134,384.50

- Detallar las adquisiciones de bienes muebles e inmuebles con su monto global y, en su caso, el porcentaje de estas adquisiciones que fueron realizadas mediante subsidios de capital del sector central. Adicionalmente, revelar el importe de los pagos que durante el periodo se hicieron por la compra de los elementos citados.
- Conciliación de los Flujos de Efectivo Netos de las Actividades de Operación y la cuenta de Ahorro/Desahorro antes de Rubros Extraordinarios.

	2019	2018
Ahorro/Desahorro antes de rubros	\$ -	\$ -
Movimientos de partidas (o rubros) que no	\$ -	\$ -
Depreciación	\$ -	\$ -
Amortización	\$ -	\$ (55,267.00)
Incrementos en las provisiones	\$ -	\$ -
Incremento en inversiones producido por revaluación	\$ -	\$ -
Ganancia/pérdida en venta de propiedad, planta y equipo	\$ -	\$ -
Incremento en cuentas por cobrar	\$ -	\$ -
Partidas extraordinarias	\$ -	\$ -

Las cuentas que aparecen en el cuadro anterior no son exhaustivas y tienen como finalidad ejemplificar el formato que se sugiere para elaborar la nota.

V) CONCILIACIÓN ENTRE LOS INGRESOS PRESUPUESTARIOS Y CONTABLES. ASÍ COMO ENTRE LOS EGRESOS PRESUPUESTARIOS Y LOS GASTOS CONTABLES

La conciliación se presentará atendiendo a lo dispuesto por el Acuerdo por el que se emite el formato de conciliación entre los ingresos presupuestarios y contables, así como entre los egresos presupuestarios y los gastos contables.

INSTITUTO DE TRANSPARENCIA, ACCESO A LA INFORMACIÓN PÚBLICA Y PROTECCIÓN DE DATOS DEL ESTADO DE COLIMA

del ejercicio

Conciliación entre los Ingresos Presupuestarios y Contables
Del 01/ene/2019 Al 31/dic/2019

Fecha y Hora: 2020
09:39 a. m.

1.- TOTAL DE INGRESOS PRESUPUESTARIOS	\$5,529,131.54
2.- MÁS INGRESOS CONTABLES NO PRESUPUESTARIOS	\$0.00
21 INGRESOS FINANCIEROS	\$0.00
3.- MENOS INGRESOS PRESUPUESTARIOS NO CONTABLES	\$0.00
4.- TOTAL DE INGRESOS CONTABLES	\$5,529,131.54

ELABORÓ:
LIC. NORA HILDA CHAVEZ PONCE
SECRETARÍA DE ADMINISTRACIÓN

5 / 14

AUTORIZÓ:
MTRO. CHRISTIAN VELASCO MILANÉS
COMISIONADO PRESIDENTE



**INSTITUTO DE TRANSPARENCIA, ACCESO A LA INFORMACIÓN PÚBLICA Y PROTECCIÓN
DE DATOS DEL ESTADO DE COLIMA**

C conciliación entre los Egresos Presupuestarios y los Gastos Contables
Del 01/ene/2019 Al 31/dic/2019

Fecha y Hora: 2020
09:39 a.m.

1.- TOTAL DE EGRESOS PRESUPUESTARIOS	\$2,441,000.70
2. MENOS EGRESOS PRESUPUESTARIOS NO CONTABLES	\$16,000.00
2.8 MAQUINARIA, OTROS EQUIPOS Y HERRAMIENTAS	\$6,000.00
3. MÁS GASTOS CONTABLES NO PRESUPUESTARIOS	\$0.00
4. TOTAL DE GASTOS CONTABLES	\$2,425,000.70

b) NOTAS DE MEMORIA (CUENTAS DE ORDEN)

Las cuentas de orden se utilizan para registrar movimientos de valores que no afecten o modifiquen el balance del ente contable, sin embargo, su incorporación en libros es necesaria con fines de recordatorio contable, de control y en general sobre los aspectos administrativos, o bien, para consignar sus derechos o responsabilidades contingentes que puedan, o no, presentarse en el futuro.

Las cuentas que se manejan para efectos de estas Notas son las siguientes:
Cuentas de Orden Contables y Presupuestarias:

Contables:

- Valores
- Emisión de obligaciones
- Avales y garantías
- Juicios
- Contratos para Inversión Mediante Proyectos para Prestación de Servicios (PPS) y Similares
- Bienes concesionados o en comodato

Concepto	Importe
VALORES	\$.00
EMISIÓN DE OBLIGACIONES	\$.00
AVALES Y GARANTÍAS	\$.00
JUICIOS	\$.00
INVERSIÓN MEDIANTE PROYECTOS PARA PRESTACIÓN DE SERVICIOS (\$.00
BIENES EN CONCESIONADOS O EN COMODATO	\$.00
Suma CUENTAS DE ORDEN CONTABLES	\$.

Presupuestarias:

Cuentas de Ingresos

Cuentas de Ingresos al 31 de Diciembre 2019

Concepto	Importe
LEY DE INGRESOS	
LEY DE INGRESOS ESTIMADA	\$ 7,500,000.00
LEY DE INGRESOS POR EJECUTAR	\$ 186,835.98
MODIFICACIONES A LA LEY DE INGRESOS ESTIMADA	\$ 1,215,967.52
LEY DE INGRESOS DEVENGADA	\$ 8,529,131.54
LEY DE INGRESOS RECAUDADA	\$ 8,529,131.54

ELABORÓ: LIC. NORA HILDA CHAVEZ PONCE
SECRETARÍA DE ADMINISTRACIÓN

AUTORIZÓ:
MTR. CHRISTIAN VELASCO MILANÉS
COMISIONADO PRESIDENTE

Cuentas de Egresos

Cuentas de egresos al 31 de Diciembre 2019

Concepto	Importe
PRESUPUESTO DE EGRESOS	
PRESUPUESTO DE EGRESOS APROBADO	\$7,613,409.64
PRESUPUESTO DE EGRESOS POR EJERCER	\$274,966.82
MODIFICACIONES AL PRESUPUESTO DE EGRESOS APROBADO	\$1,102,557.88
PRESUPUESTO DE EGRESOS COMPROMETIDO	\$8,441,000.70
PRESUPUESTO DE EGRESOS DEVENGADO	\$8,441,000.70
PRESUPUESTO DE EGRESOS EJERCIDO	\$8,363,004.64
PRESUPUESTO DE EGRESOS PAGADO	\$8,363,004.64

Se informó, de manera agrupada, en las Notas a los Estados Financieros las cuentas de orden contables y cuentas de orden presupuestario.

1. Los valores en custodia de instrumentos prestados a formadores de mercado e instrumentos de crédito recibidos en garantía de los formadores de mercado u otros.
2. Por tipo de emisión de instrumento: monto, tasa y vencimiento.
3. Los contratos firmados de construcciones por tipo de contrato.

C) NOTAS DE GESTIÓN ADMINISTRATIVA

1. Introducción

Los Estados Financieros de los entes públicos, proveen de información financiera a los principales usuarios de la misma, al Congreso y a los ciudadanos.

El objetivo del presente documento es la revelación del contexto y de los aspectos económicos-financieros más relevantes que influyeron en las decisiones del periodo, y que deberán ser considerados en la elaboración de los estados financieros para la mayor comprensión de los mismos y sus particularidades.

De esta manera, se informa y explica la respuesta del gobierno a las condiciones relacionadas con la información financiera de cada periodo de gestión; además, de exponer aquellas políticas que podrían afectar la toma de decisiones en periodos posteriores.

La Cuenta Pública es el documento que compila la información contable, presupuestal y programática del Instituto de Transparencia, Acceso a la Información Pública y Protección de Datos del Estado de Colima., enviada mensualmente al Titular de la Secretaría de Planeación y Finanzas y semestralmente al H. Congreso del Estado de Colima para su revisión y fiscalización.Lo anterior en cumplimiento a lo dispuesto en el Artículo 33 Fracción XI y 58 Fracción XVIII Bis; de la Constitución Política del Estado Libre y Soberano de Colima, así como a lo establecido en los Artículos 52, 53 y 54 de la Ley General de Contabilidad Gubernamental.

El informe de ENERO-DICIEMBRE DEL 2019, se formuló con base en las disposiciones legales y administrativas aplicables, conforme a los criterios y programas aprobados. El objetivo de este documento es brindar la información necesaria a la ciudadanía en general sobre el origen, uso y destino de los recursos públicos del Instituto de Transparencia, Acceso a la Información Pública y Protección de Datos del Estado de Colima (INFOCOL), fortaleciendo la transparencia y la rendición de cuentas. Además, la finalidad del presente documento es la revelación del contexto y de los aspectos económicos- financieros más relevantes que influyeron en las decisiones del periodo, y que deberán ser considerados en la elaboración de los Estados Financieros para la mayor comprensión de los mismos y sus particularidades. De esta manera, se informa y se explican las condiciones relacionadas con la información financiera de cada periodo de gestión; además de exponer aquellas políticas que podrían afectar la toma de decisiones en periodos posteriores.

2. Panorama Económico y Financiero

Se informará sobre las principales condiciones económico- financieras bajo las cuales el ente público estuvo operando; y las cuales influyeron en la En el Instituto de Transparencia, Acceso a la Información Pública y Protección de Datos del Estado de Colima (INFOCOL) se están tomando las medidas y acciones necesarias para que el presupuesto asignado en este ejercicio fiscal 2019 permita en tiempo y forma cumplir con los proyectos, sin descuidar las obligaciones del acceso a la información pública, la transparencia y la protección de los datos personales.

ELABORÓ:
LIC.NORA HILDA CHAVEZ PONCE
SECRETARÍA DE ADMINISTRACIÓN

7 / 14

AUTORIZÓ:
MTRO. CHRISTIÁN VELASCO MILANÉS
COMISIONADO PRESIDENTE



3. Autorización e Historia

Se informará sobre:

a) *Fecha de creación del ente.*

El Instituto de Transparencia, Acceso a la Información Pública y Protección de Datos del Estado de Colima (INFOCOL) se crea mediante el **Decreto No.178 publicado en el periódico oficial del Estado de Colima el 26 de Octubre del 2013**; como un organismo autónomo con personalidad jurídica y patrimonio propios, encargado de garantizar el derecho de acceso a la información pública, la transparencia y la protección de datos personales en el Estado de Colima.

b) *Principales cambios en su estructura.*

Dentro de los principales cambios en la estructura de la organización del Instituto de Transparencia, Acceso a la Información Pública y Protección de Datos del Estado de Colima tiene su fundamentación en el reglamento laboral y del servicio profesional de carrera del Instituto así como del catálogo de puestos derivado del mismo, aprobados por el pleno con fecha 25 de abril del 2017 y publicados en el diario oficial del Estado de Colima.

El **Instituto de Transparencia, Acceso a la Información Pública y Protección de Datos del Estado de Colima** tiene como máxima autoridad al Pleno, el cual es presidido por el **Comisionado Presidente, Mtro. Christian Velasco Milanes** quien tendrá la representación legal del mismo del **30 de Junio del 2019 al 30 de Junio del 2021**.

Organización y Objeto Social

Se informará sobre:

a) *Objeto social.*

El Instituto a través del Pleno tiene las siguientes atribuciones:

- Proteger los derechos a la información pública y protección de datos personales en el estado de colima para el acceso y ejercicio pleno de sus ciudadanos.
- Procurar que el acto emitido por lo sujetos obligados se apeguen al cumplimiento de la LTAIPEC, logrando con ello la legalidad y salvaguardar de los derechos establecidos en los principios establecidos en dichos ordenamientos.
- Implementar y establecer una estructura que haga frente a los retos que la nueva transparencia trae consigo así como actualizar y crear los nuevos mecanismos de manera permanente el marco normativo del INFOCOL y de aquella que rija la aplicación de los derechos que tutela en materia de transparencia y de protección d datos personales atendiendo a las obligaciones vigentes así como a la incorporación de nuevos sujetos obligados.
- Informar a la población del estado de Colima sobre sus derechos de acceso a la información pública y de protección de datos personales con la finalidad de los que se ejerzan en la vida cotidiana y goce del ejercicio pleno de los mismos.
- Consolidar una cultura de transparencia acceso a la información y de datos personales tutelados por el sujeto obligado en el estado de colima, privilegiando el uso de tecnologías de la información y comunicación.

- Difundir y capacitar a la población de estado de colima en materia de derecho a la información pública y el derecho a la protección de datos personales, gobierno abierto, transparencia, conjuntamente con los aspectos relevantes de la LTAIPEC, así como informar a la población y a las sujetos obligados sobre las actividades del INFOCOL.
- Fomentar en los sectores sociales, académicos y de investigación, la promoción de desarrollo y/o inclusión del tema de transparencia proactiva gobierno abierto del estado de colima y protección de datos personales en su ámbito de competencia.
- Asegurar la legalidad de los actos emitidos por los sujetos obligados en relación con el cumplimiento de la ley de transparencia y acceso a la información pública para el estado de colima y de la ley de protección de datos personales con la finalidad de garantizar la observancia de ambos ordenamientos.
- Consolidar una institución eficiente en el manejo y administración de los recursos para el óptimo cumplimiento de sus metas y objetivos.
- Consolidar la elaboración y eficacia de metodologías de indicadores para evaluación del desempeño de los sujetos obligados en materia de transparencia.

- Consolidar la cultura de participación, colaboración y transparencia entre los sujetos obligados en vinculación con los sectores sociales educativo académico y de investigación en materia de trasparencia proactiva y rendición de cuentas en el estado de Colima.



b) *Principal actividad.*

En el Instituto de Transparencia, Acceso a la Información Pública y Protección de Datos del Estado de Colima (INFOCOL) se resaltan como principales acciones o actividades el derecho humano de acceso a la información pública y protección de los datos personales privilegiando la capacitación de los sujetos obligados, la resolución de los recursos de revisión y, en general, las potestades que, por mandato legislativo son propias de este órgano constitucional autónomo.

c) *Ejercicio fiscal.*

DEL 01 DE ENERO AL 31 DE DICIEMBRE DEL 2019.

d) *Régimen jurídico.*

El Pleno del Instituto de Transparencia, Acceso a la Información Pública y Protección de Datos del Estado de Colima ha programado para su ejecución durante el Ejercicio Fiscal 2019 y con la finalidad de cumplir con las obligaciones que se derivan de la ley que nos sustenta y que rige nuestra actuación misma que será de la siguiente manera:

- Artículo 6º y 16 de la Constitución Política de los Estados Unidos Mexicanos.
- Artículos 1º, fracción IV y 1º Bis de la Constitución Política del Estado Libre y Soberano de Colima.
- Ley de Transparencia y Acceso a la Información Pública del Estado de Colima.
- Ley de Protección de Datos Personales del Estado de Colima.
- Reglamento Interior del Instituto de Transparencia, Acceso a la Información Pública y Protección de Datos Personales para el Estado de Colima.
- Reglamento laboral y del servicio profesional de carrera.

e)

Consideraciones fiscales del ente: revelar el tipo de contribuciones que esté obligado a pagar o retener. El Instituto de Transparencia, Acceso a la Información Pública y Protección de Datos del Estado de Colima, para efectos fiscales está contemplado en el artículo 86 de la Ley del Impuesto Sobre la Renta y como obligaciones tiene la de retener de ISR a su personal y a terceros que presten servicios; así como la presentación de la Declaración Informativa Múltiple Anual y la Declaración Mensual Informativa de Operaciones con Terceros (DIOT) y enterar el impuesto, emitir comprobantes fiscales por los ingresos, pago del 2% del Impuesto Sobre Nóminas (ISN) y exigir comprobantes fiscales cuando hagan pagos a terceros y estén obligados a ello en términos de ley.

f)

Estructura organizacional básica.

La estructura organizacional básica del Instituto de Transparencia, Acceso a la Información Pública y Protección de Datos del Estado de Colima según los nombramientos otorgados está conformada por:

- Pleno (3 Comisionados)
- Secretaría de Acuerdos
- Secretaría Ejecutiva
- Secretaría de Administración
- Secretaría de Capacitación, Educación y Vinculación Ciudadana
- Secretaría de Protección de Datos Personales
- Unidad de Servicios Informativos
- Auxiliares Administrativos
- Auxiliar de Difusión
- Auxiliar de Calidad y Mejora Continua
- Notificador
- Intendente

a)

Fideicomisos, mandatos y análisis de los cuales es fideicomitente o fideicomisario. El Instituto de Transparencia, Acceso a la Información Pública y Protección de Datos del Estado de Colima NO CUENTA con la figura de fideicomiso.

5. Bases de Preparación de los Estados Financieros

Se informará sobre:

a)

Si se ha observado la normatividad emitida por el CONAC y las disposiciones legales aplicables.

b)

La normatividad aplicada para el reconocimiento, valuación y revelación de los diferentes rubros de la información financiera, así como las bases de medición utilizadas para la elaboración de los estados financieros; por ejemplo: costo histórico, valor de realización, valor razonable, valor de recuperación o cualquier otro método empleado y los criterios de aplicación de los mismos.


c)

Postulados básicos.

ELABORÓ:
LIC. NORA HILDA CHAVEZ PONCE
SECRETARÍA DE ADMINISTRACIÓN

9 / 14

AUTORIZÓ:
MTRO. CHRISTIAN VELASCO MILANÉS
COMISIONADO PRESIDENTE



- d) *Normalidad suplitoria. En caso de emplear varios grupos de normalidades (normalidades suplitorias), deberá realizar la justificación razonable correspondiente, su alineación con los PBCG y a las características cualitativas asociadas descritas en el MCGG (documentos Para las entidades que por primera vez estén implementando la base devengado de acuerdo a la Ley de Contabilidad, deberán:*
- *Revelar las nuevas políticas de reconocimiento;*
 - *Su plan de implementación;*
 - *Revelar los cambios en las políticas, la clasificación y medición de las mismas, así como su impacto en la información financiera, y*
- e) *Presentar los últimos estados financieros con la normalidad anteriormente utilizada con las nuevas políticas para fines de* Los estados financieros del Instituto de Transparencia, Acceso a la Información Pública y Protección de Datos del Estado de Colima, se prepararon de acuerdo a la Ley General de Contabilidad Gubernamental publicada el 31 de diciembre de 2008 en el Diario Oficial de la Federación, que tiene como objeto establecer los criterios generales que regirán la contabilidad gubernamental y la emisión de la información financiera de los entes públicos para lograr su adecuada armonización y así facilitar el registro y la fiscalización de los activos, pasivos, ingresos y gastos y, en general, contribuir a medir la eficacia, economía y eficiencia del gasto e ingresos públicos.
- La Ley de Contabilidad es de observancia obligatoria para los poderes Ejecutivo, Legislativo y Judicial de la Federación, las Entidades Federativas, los Ayuntamientos de los municipios; los órganos político administrativos de las demarcaciones territoriales del Distrito Federal; las entidades de la Administración Pública Paraestatal, ya sean federales, estatales o municipales y los órganos autónomos federales y estatales.

De acuerdo con el artículo 47* de la Ley General de Contabilidad Gubernamental, en lo relativo a la Federación, los sistemas contables de los poderes Ejecutivo, Legislativo y Judicial, las entidades de la Administración Pública Paraestatal y los órganos autónomos, emitirán en la medida que corresponda, la generación periódica de los estados y la información financiera que a continuación se señala:

Información Contable, con la desagregación siguiente:

Estado de Situación Financiera;
Estado de Actividades;
Estado de Variación de la Hacienda Pública;
Estado de Cambios en la Situación Financiera;
Estado de Flujos de Efectivo;
Estado Analítico del Activo;
Estado Analítico de la Deuda y Otros Pasivos;
Informe sobre Pasivos Contingentes;
Notas a los Estados Financieros;
Informe de partes relacionadas;
Conciliación entre Ingresos y Gastos Contables y Presupuestales
Balanza de comprobación

Información Presupuestaria, con la desagregación siguiente:

Estado Analítico de Ingresos, del que se derivará la presentación en clasificación económica por fuente de financiamiento y concepto, incluyendo los ingresos excedentes generados;
Ingresos por Fuente de Financiamiento
Estado Analítico del Ejercicio del Presupuesto de Egresos del que se derivarán las clasificaciones siguientes:
• Por Objeto del Gasto;
• Por tipo de Gasto;
• Administrativa,
• Funcional.
Gasto por Categoría Programática
Endeudamiento Neto, financiamiento menos amortización, del que derivarán la clasificación por su origen en interno y externo; Intereses de la Deuda, y
Indicadores de Poslura Fiscal.

6. Políticas de Contabilidad Significativas

Se informará sobre:

- a) *Actualización: se informará del método utilizado para la actualización del valor de los activos, pasivos y Hacienda Pública/Patrimonio y las razones de dicha elección. Así como informar de la desconexión o reconexión inficionaria.*
- b) *Informar sobre la realización de operaciones en el extranjero y de sus efectos en la información financiera gubernamental.*
- c) *Método de valuación de la inversión en acciones de Compañías subsidiarias no consolidadas y asociadas.*
- d) *Sistema y método de valuación de inventarios y costo de lo vendido.*

ELABORÓ:
LIC. NORA HILDA CHAVEZ PONCE
SECRETARÍA DE ADMINISTRACIÓN

10 / 14

AUTORIZÓ:
MTRO. CHRISTIAN VELASCO MILANES
COMISIONADO PRESIDENTE

- e) Beneficios a empleados: revelar el cálculo de la reserva actuarial, valor presente de los ingresos esperados comparado con el valor presente de la estimación de gastos tanto de los beneficiarios actuales como futuros.
- f) Provisiones: objetivo de su creación, monto y plazo.
- g) Reservas: objetivo de su creación, monto y plazo.
- h) Cambios en políticas contables y corrección de errores junto con la revelación de los efectos que se tendrá en la información financiera del ente público, ya sea retrospectivos o prospectivos.
- i) Reclasificaciones: se deben revelar todos aquellos movimientos entre cuentas por efectos de cambios en los tipos de operaciones.
- ii) Depuración y cancelación de saldos.

Dentro de este concepto se informa lo siguiente:

- Actualizaciones: El INFOCOL, tiene contemplado actualizar el Activo, Pasivo, y Hacienda Pública.
- El INFOCOL, no cuenta con operaciones en el extranjero.
- El INFOCOL, no tiene inversiones en acciones de ningún tipo.
- Beneficio a empleados: La capacitación continúa de diversos temas de interés técnico, calidad en el servicio y sobre transparencia y protección de datos personales.
- Del 01 de Enero al 31 de Diciembre del 2019 no ha realizado provisión alguna.
- Del 01 de Enero al 31 de Diciembre del 2019 no se realizó reserva alguna.
- Cambios en políticas contables y corrección de errores: Las políticas contables y corrección de errores toma en cuenta los principios y publicaciones del CONAC, logrando realizar transformaciones en los procesos que afectan la contabilidad.
- Reclasificaciones: Las reclasificaciones cuentan con el respaldo emitido en la guía contabilizadora que marca el CONAC.
- Depuración y cancelación de saldos: El INFOCOL tiene como política constante el mantenimiento de las cuentas contables y presupuestarias.

7. Posición en Moneda Extranjera y Protección por Riesgo Cambiario

Se informará sobre:

- a) Activos en moneda extranjera. NO APLICA
- b) Pasivos en moneda extranjera. NO APLICA
- c) Posición en moneda extranjera. NO APLICA
- d) Tipo de cambio. NO APLICA
- e) Equivalente en moneda nacional. NO APLICA

Lo anterior, por cada tipo de moneda extranjera que se encuentre en los rubros de activo y pasivo.

Adicionalmente, se informará sobre los métodos de protección de riesgo por variaciones en el tipo de cambio.

8. Reporte Analítico del Activo Debe mostrar la siguiente información:

TABLA DE DEPRECIACION		PORCENTAJE
MOBILIARIO DE OFICINA Y ESTANTERIA		10%
EQUIPO DE COMPUTO Y DE TECNOLOGIAS DE LA INFORMACION		33.33%
MOBILIARIO Y EQUIPO EDUCACIONAL Y RECREATIVO		33.33%
VEHICULOS Y EQUIPO DE TRANSPORTE		20%
MAQUINARIA, OTROS EQUIPOS Y HERRAMIENTAS		10%
SOFTWARE		0%
LICENCIAS		0%

- b) Cambios en el porcentaje de depreciación o valor residual de los activos.
No se han generado cambios en las depreciaciones.
- c) Importe de los gastos capitalizados en el ejercicio, tanto financieros como de investigación y desarrollo.
No se capitalizaron gastos financieros, de investigación y desarrollo.
- d) Riesgos por tipo de cambio o tipo de interés de las inversiones financieras.
No se tienen contratadas inversiones.
- e) Valor activado en el ejercicio de los bienes construidos por la entidad.
No se cuenta con bienes construidos.

ELABORÓ:
LIC. NORA HILDA CHAVEZ PONCE
SECRETARÍA DE ADMINISTRACIÓN

11 / 14

AUTORIZÓ:
MTR. CHRISTIAN VELASCO MILANES
COMISIONADO PRESIDENTE

- f) Otras circunstancias de carácter significativo que afecten el activo, tales como bienes en garantía, señalados en embargos, litigios, litulios de inversiones entregados en garantías, baja significativa del valor de inversiones financieras, etc.
- g) Desmantelamiento de Activos, procedimientos, implicaciones, efectos contables.
NO APLICA

NO APLICA

- h) Administración de activos; planeación con el objetivo de que el ente los utilice de manera más efectiva.
Adicionalmente, se deben incluir las explicaciones de las principales variaciones en el activo, en cuadros comparativos como sigue:

- a) Inversiones en valores. **NO SE CUENTA**
- b) Patrimonio de Organismos descentralizados de Control Presupuestario Indirecto. **NO SE CUENTA**
- c) Inversiones en empresas de participación mayoritaria **NO SE CUENTA**
- d) Inversiones en empresas de participación minoritaria **NO SE CUENTA**
- e) Patrimonio de organismos descentralizados de control presupuestario directo, según corresponda. **NO SE CUENTA**



**INSTITUTO DE TRANSPARENCIA, ACCESO A LA INFORMACIÓN PÚBLICA Y PROTECCIÓN
DE DATOS DEL ESTADO DE COLIMA**

Concepto	Estado Analítico del Activo Del 01/enero/2019 Al 31/dic/2019		Fecha y Mens/2020 08.2.a.m.		
	Saldo Inicial 1	Cargos del periodo 2	Abonos del periodo 3	Saldo Final 4(1+2-3)	Variación del Periodo (4-1)
ACTIVO					
ACTIVO CIRCULANTE	\$1,531,529.03	\$18,083,653.81	\$17,816,940.36	\$1,798,242.48	\$266,713.45
EFFECTIVO Y EQUIVALENTES	\$191,268.03	\$18,067,653.01	\$17,816,940.36	\$441,981.48	\$250,713.45
DERECHOS A RECIBIR EFECTIVO O EQUIVALENTES	\$139,394.50	\$8,784,876.59	\$8,470,378.10	\$463,886.99	\$324,496.49
OTROS ACTIVOS CIRCULANTES	\$51,745.27	\$9,272,777.22	\$9,346,562.26	-\$22,039.77	-\$73,785.04
ACTIVO NO CIRCULANTE	\$138.26	\$0.00	\$0.00	\$138.26	\$0.00
Bienes Muebles	\$1,340,261.00	\$16,000.00	\$0.00	\$1,356,261.00	\$16,000.00
ACTIVOS INTANGIBLES	\$1,329,598.13	\$16,000.00	\$0.00	\$1,345,598.13	\$16,000.00
DEPRECIACIÓN, DETERIORO Y AMORT ACUM BIENES	\$66,929.65	\$0.00	\$0.00	\$66,929.65	\$0.00
	-\$56,266.78	\$0.00	\$0.00	-\$56,266.79	\$0.00

Bajo protesta de decir verdad declaramos que los Estados Financieros y sus notas, son razonablemente correctos y son responsabilidad del emisor.

9. Fideicomisos, Mandatos y Análogos
NO APLICA.

Se deberá informar:

- a) Por ramo administrativo que los reporta.
b) Enlistar los de mayor monto de disponibilidad, relacionando aquéllos que conforman el 80% de las disponibilidades.

10. Reporte de la Recaudación

- a) Análisis del comportamiento de la recaudación correspondiente al ente público o cualquier tipo de ingreso, de forma separada los ingresos
b) Proyección de la recaudación e ingresos en el mediano plazo.

CONCEPTO	MONTO DEL PRESUPUESTO AL 31 DE DICIEMBRE DEL 2019.
TRANSFERENCIAS, ASIGNACIONES, SUBSIDIOS Y OTRAS AYUDAS.	\$8,529,131.54

11. Información sobre la Deuda y el Reporte Analítico de la Deuda

- a) Utilizar al menos los siguientes indicadores: deuda respecto al PIB y deuda respecto a la recaudación tomando, como mínimo, un período igual o menor a 5 años.
b) Información de manera agrupada por tipo de valor gubernamental o instrumento financiero en la que se consideren intereses, comisiones, tasa, perfil de vencimiento y otros gastos de la deuda.

El INFOCOL no cuenta con DEUDA PÚBLICA, según se muestra en el reporte del Estado Analítico de la Deuda y Otros Pasivos.

ELABORÓ:
LIC. NORA HILDA CHAVEZ PONCE
SECRETARÍA DE ADMINISTRACIÓN

12 / 14

AUTORIZÓ:
MTRO. CHRISTIAN VELASCO MILANÉS
COMISIONADO PRESIDENTE





INSTITUTO DE TRANSPARENCIA, ACCESO A LA INFORMACIÓN PÚBLICA Y PROTECCIÓN DE DATOS DEL ESTADO DE COLIMA

Estado Analítico de la Deuda y Otros Pasivos
Del 01/enero/2019 Al 31/dic./2019

Fecha y Hora: 08:53 a. m.
14/01/2020

Denominación de las Deudas	Moneda de Contratación	Institución o País Acreedor	Saldo Inicial del Periodo	Saldo Final del Periodo
DEUDA PÚBLICA				
Deuda Interna				
Instituciones de Crédito	Peso	México	50.00	50.00
Títulos y Valores	Peso	México	50.00	50.00
Arrendamientos Financieros	Peso	México	50.00	50.00
Deuda Externa				
Organismos Financieros Internacionales	Peso	México	50.00	50.00
Deuda Bilateral	Peso	México	50.00	50.00
Títulos y Valores	Peso	México	50.00	50.00
Arrendamientos Financieros	Peso	México	50.00	50.00
Solventes	Peso	México	50.00	50.00
Largo Plazo				
Deuda Interna				
Instituciones de Crédito	Peso	México	50.00	50.00
Títulos y Valores	Peso	México	50.00	50.00
Arrendamientos Financieros	Peso	México	50.00	50.00
Deuda Externa				
Organismos Financieros Internacionales	Peso	México	50.00	50.00
Deuda Bilateral	Peso	México	50.00	50.00
Títulos y Valores	Peso	México	50.00	50.00
Arrendamientos Financieros	Peso	México	50.00	50.00
Subtotal Largo Plazo	Peso	México	50.00	50.00
Otros Pasivos	Peso	México	50.00	50.00
Total Deuda y Otros Pasivos			\$487,949.25	\$650,531.06
			\$487,949.25	\$650,531.06

Bajo protesta de decir verdad declaramos que los Estados Financieros y sus notas, son razonablemente correctos y son responsabilidad del emisor.

12. Calificaciones otorgadas

NO APLICA.

Informar, tanto del ente público como cualquier transacción realizada, que haya sido sujeta a una calificación crediticia.

13. Proceso de Mejora

En este ejercicio fiscal 2019 se tiene contemplado una mejor planeación del presupuesto asignado para aprovecharlo lo mejor posible y cumplir con los proyectos y objetivos que tiene el Instituto, además de que se está trabajando en el levantamiento físico, registro y actualización de los Bienes Patrimoniales para poder cumplir con la información obligatoria de los inventarios de Bienes Muebles e Inmuebles.

Se informará de:

- Principales Políticas de control interno.
- Medidas de desempeño financiero, metas y alcance.

14. Información por Segmentos

Sin información que revelar.

Quando se considere necesario se podrá revelar la información financiera de manera segmentada debido a la diversidad de las actividades y operaciones que realizan los entes públicos, ya que la misma proporciona información acerca de las diferentes actividades operativas en las cuales participa, de los productos o servicios que maneja, de las diferentes áreas geográficas, de los grupos homogéneos con el objetivo de entender el desempeño del ente, evaluar mejor los riesgos y beneficios del mismo, y entenderlo como un todo y sus partes integrantes. Consecuentemente, esta información contribuye al análisis más preciso de la situación financiera, grados y fuentes de riesgo y crecimiento potencial de negocio.

15. Eventos Posteriores al Cierre

Sin información que revelar.

El ente público informará el efecto en sus estados financieros de aquellos hechos ocurridos en el periodo posterior al que informa, que proporcionan mayor evidencia sobre eventos que le afectan económicamente y que no se conocían a la fecha de cierre.

ELABORÓ:
LIC. NORA BILDA CHAVEZ PONCE
SECRETARÍA DE ADMINISTRACIÓN

13 / 14

AUTORIZÓ:
MTRO. CHRISTIAN VELASCO MILANES
COMISIONADO PRESIDENTE

16. Partes Relacionadas
Se anexa escrito.

Se debe establecer por escrito que no existen partes relacionadas que pudieran ejercer influencia significativa sobre la toma de decisiones financieras y operativas.

17. Responsabilidad Sobre la Presentación Razonable de la Información Contable

La Información Contable deberá estar firmada en cada página de la misma e incluir al final la siguiente leyenda: "Bajo protesta de decir verdad declaramos que los Estados Financieros y sus notas, son razonablemente correctos y son responsabilidad del emisor". Lo anterior, no será aplicable para la información contable consolidada.

"Bajo protesta de decir verdad declaramos que los Estados Financieros y sus notas, son razonablemente correctos y son responsabilidad del emisor".


LIC. NORA HILDA CHAVEZ PONCE
SECRETARÍA DE ADMINISTRACIÓN


MTRO. CHRISTIAN VELASCO MILANÉS
COMISIONADO PRESIDENTE

ELABORÓ:
LIC.NORA HILDA CHAVEZ PONCE
SECRETARÍA DE ADMINISTRACIÓN

14 / 14

AUTORIZÓ:
MTRO. CHRISTIAN VELASCO MILANÉS
COMISIONADO PRESIDENTE



INFORME DE PARTES RELACIONADAS

PERIODO:

Del 01 de Enero al 31 de Diciembre del 2019.

El *Instituto de Transparencia, Acceso a la Información Pública y Protección de Datos del Estado de Colima*, informa que no existen partes relacionadas que puedan ejercer influencia significativa sobre la toma de decisiones financieras y operativas.

Autorizó

Mtro. Christian Velasco Milanés
Comisionado Presidente

Elaboró

Lic. Nora Hilda Chávez Ponce
Secretaría De Administración

INSTITUTO DE TRANSPARENCIA, ACCESO A LA INFORMACIÓN PÚBLICA Y PROTECCIÓN DE DATOS

COLIMA

Conciliación entre los Ingresos Presupuestarios y Contables

Correspondiente Del 01/ene./2019 al 31/dic./2019



Usr: supervisor
Rep: rptConciliacionPresupuestal

Fecha y hora de impresión | 14/ene./2020 09:39 a. m.

1.-TOTAL DE INGRESOS PRESUPUESTARIOS	\$8,529,131.54
2. MÁS INGRESOS CONTABLES NO PRESUPUESTARIOS	\$0.80
2.1 INGRESOS FINANCIEROS	\$0.80
3. MENOS INGRESOS PRESUPUESTARIOS NO CONTABLES	\$0.00
4. TOTAL DE INGRESOS CONTABLES	\$8,529,132.34

MTRO. CHRISTIAN VELASCO MILANES
COMISIONADO PRESIDENTE

LIC. NORAHILDA CHAVEZ PONCE
SECRETARÍA DE ADMINISTRACIÓN



COLIMA
Conciliación entre los Egresos Presupuestarios y los Gastos Contables

Correspondiente Del 01/ene./2019 al 31/dic./2019

Fecha y hora de impresión | 14/ene./2020 09:39 a. m.

Usr: supervisor
 Rep: rptConciliacionPresupuestal

1.-TOTAL DE EGRESOS PRESUPUESTARIOS	\$8,441,000.70
2. MENOS EGRESOS PRESUPUESTARIOS NO CONTABLES	\$16,000.00
2.8 MAQUINARIA, OTROS EQUIPOS Y HERRAMIENTAS	\$16,000.00
3. MÁS GASTOS CONTABLES NO PRESUPUESTARIOS	\$0.00
4. TOTAL DE GASTOS CONTABLES	\$8,425,000.70

 MTRD. CHRISTIAN VELASCO MILANES
 COMISIONADO PRESIDENTE

 LIC. NORA HILDA CHAVEZ PONCE
 SECRETARIA DE ADMINISTRACION



Balanza de Comprobación del 01/ene./2019 al 31/dic./2019
COLIMA
Cuentas de Mayor con saldo y/o movimientos. (De la cuenta: 1000 a la 9000)

Fecha y hora de Impresión | 14/ene./2020 11:57 a. m.

Usr: supervisor
 Rep: rptBalanzaComprobacion

Nat.	Cuenta	Nombre de la cuenta	DEUDOR	ACREEDOR	DEUDOR	ACREEDOR	DEUDOR	ACREEDOR	DEUDOR	ACREEDOR
D	1111	EFFECTIVO	\$0.00	\$0.00	\$0.00	\$0.00	\$0.00	\$0.00	\$0.00	\$0.00
D	1112	BANCOS/TESORERÍA	\$113,409.64	\$0.00	\$8,794,876.59	\$8,470,378.10	\$5,000.00	\$437,908.13	\$0.00	\$0.00
D	1116	DEPÓSITOS DE FONDOS DE TERCEROS EN GARANTÍA Y/O ADMINISTRACIÓN	\$20,974.86	\$0.00	\$0.00	\$0.00	\$20,974.86	\$0.00	\$0.00	\$0.00
D	1122	CUENTAS POR COBRAR A CORTO PLAZO	\$73,426.33	\$0.00	\$8,862,749.50	\$8,936,175.84	-\$0.01	-\$0.01	\$0.00	\$0.00
D	1123	DEUDORES DIVERSOS POR COBRAR A CORTO PLAZO	-\$21,681.06	\$0.00	\$390,896.18	\$391,254.88	-\$22,039.76	-\$0.00	\$0.00	\$0.00
D	1124	INGRESOS POR RECUPERAR A CORTO PLAZO	\$0.00	\$0.00	\$19,131.54	\$19,131.54	\$0.00	\$0.00	\$0.00	\$0.00
D	1194	ADQUISICIÓN CON FONDOS DE TERCEROS	\$138.26	\$0.00	\$0.00	\$0.00	\$138.26	\$0.00	\$0.00	\$0.00
D	1241	MOBILIARIO Y EQUIPO DE ADMINISTRACIÓN	\$867,450.84	\$0.00	\$0.00	\$0.00	\$867,450.84	\$0.00	\$0.00	\$0.00
D	1242	MOBILIARIO Y EQUIPO EDUCACIONAL Y RECREATIVO	\$55,397.29	\$0.00	\$0.00	\$0.00	\$55,397.29	\$0.00	\$0.00	\$0.00
D	1244	VEHÍCULOS Y EQUIPO DE TRANSPORTE	\$401,090.00	\$0.00	\$0.00	\$0.00	\$401,090.00	\$0.00	\$0.00	\$0.00
D	1246	MAQUINARIA, OTROS EQUIPOS Y HERRAMIENTAS	\$5,660.00	\$0.00	\$16,000.00	\$0.00	\$21,660.00	\$0.00	\$0.00	\$0.00
D	1254	LICENCIAS	\$66,929.65	\$0.00	\$0.00	\$0.00	\$66,929.65	\$0.00	\$0.00	\$0.00
A	1263	DEPRECIACIÓN ACUMULADA DE BIENES MUEBLES	\$0.00	\$0.00	\$0.00	\$0.00	\$0.00	\$0.00	\$0.00	\$0.00
A	2111	SERVICIOS PERSONALES POR PAGAR A CORTO PLAZO	\$40,029.77	\$0.00	\$7,619,511.87	\$7,622,481.50	\$0.00	\$0.00	\$0.00	\$0.00
A	2112	PROVEEDORES POR PAGAR A CORTO PLAZO	\$42,313.01	\$0.00	\$715,423.15	\$680,136.15	\$0.00	\$0.00	\$0.00	\$0.00
A	2117	RETENCIONES Y CONTRIBUCIONES POR PAGAR A CORTO PLAZO	\$405,606.53	\$0.00	\$1,205,449.22	\$1,400,348.42	\$0.00	\$0.00	\$0.00	\$0.00
A	2119	OTRAS CUENTAS POR PAGAR A CORTO PLAZO	\$0.00	\$0.00	\$19,131.54	\$19,131.54	\$0.00	\$0.00	\$0.00	\$0.00
A	2199	OTROS PASIVOS CIRCULANTES	-\$0.06	\$0.00	\$156,939.20	\$156,939.20	\$0.00	\$0.00	\$0.00	\$0.00
A	3210	RESULTADOS EJERC 2016 (AHORRO/ DESAHORRO)	\$0.00	\$0.00	\$0.00	\$0.00	\$0.00	\$0.00	\$0.00	\$0.00
A	3220	RESULTADOS DE EJERCICIOS ANTERIORES	\$0.00	\$0.00	\$0.00	\$0.00	\$0.00	\$0.00	\$0.00	\$0.00
A	3252	CAMBIOS POR ERRORES CONTABLES	-\$27,827.67	\$0.00	\$0.00	\$0.00	\$0.00	\$0.00	\$0.00	\$0.00
A	4164	REINTEGROS	\$0.00	\$0.00	\$0.00	\$0.00	\$0.00	\$0.00	\$0.00	\$0.00
A	4221	TRANSFERENCIAS INTERNAS Y ASIGNACIONES DEL SECTOR PÚBLICO	\$0.00	\$0.00	\$0.00	\$0.00	\$0.00	\$0.00	\$0.00	\$0.00
A	4319	OTROS INGRESOS FINANCIEROS	\$0.00	\$0.00	\$0.00	\$0.00	\$0.80	\$0.80	\$0.00	\$0.80
D	5111	REMUNERACIONES AL PERSONAL DE CARÁCTER PERMANENTE	\$0.00	\$0.00	\$1,721,405.91	\$1,721,405.91	\$0.00	\$0.00	\$0.00	\$0.00
D	5113	REMUNERACIONES ADICIONALES Y ESPECIALES	\$0.00	\$0.00	\$1,431,817.72	\$1,431,817.72	\$0.00	\$0.00	\$0.00	\$0.00
D	5114	SEGURIDAD SOCIAL	\$0.00	\$0.00	\$324,886.50	\$324,886.50	\$0.00	\$0.00	\$0.00	\$0.00
D	5115	OTRAS PRESTACIONES SOCIALES Y ECONÓMICAS	\$0.00	\$0.00	\$3,636,385.93	\$3,636,385.93	\$0.00	\$0.00	\$0.00	\$0.00
D	5116	PAGO DE ESTÍMULOS A SERVIDORES PÚBLICOS	\$0.00	\$0.00	\$507,985.44	\$507,985.44	\$0.00	\$0.00	\$0.00	\$0.00
D	5121	MATERIALES DE ADMINISTRACIÓN, EMISIÓN DE DOCUMENTOS Y ARTÍCULOS OFICIALES	\$0.00	\$0.00	\$33,688.25	\$33,688.25	\$0.00	\$0.00	\$0.00	\$0.00
D	5122	ALIMENTOS Y UTENSILIOS	\$0.00	\$0.00	\$18,462.80	\$18,462.80	\$0.00	\$0.00	\$0.00	\$0.00
D	5124	MATERIALES Y ARTÍCULOS DE CONSTRUCCIÓN Y DE REPARACIÓN	\$0.00	\$0.00	\$5,221.47	\$5,221.47	\$0.00	\$0.00	\$0.00	\$0.00
D	5126	COMBUSTIBLES, LUBRICANTES Y ADITIVOS	\$0.00	\$0.00	\$35,500.00	\$35,500.00	\$0.00	\$0.00	\$0.00	\$0.00
D	5129	HERRAMIENTAS, REFACCIONES Y ACCESORIOS MENORES	\$0.00	\$0.00	\$10,333.80	\$10,333.80	\$0.00	\$0.00	\$0.00	\$0.00
D	5131	SERVICIOS BÁSICOS	\$0.00	\$0.00	\$214,222.08	\$214,222.08	\$0.00	\$0.00	\$0.00	\$0.00
D	5133	SERVICIOS PROFESIONALES, CIENTÍFICOS Y TÉCNICOS Y OTROS SERVICIOS	\$0.00	\$0.00	\$47,051.09	\$47,051.09	\$0.00	\$0.00	\$0.00	\$0.00
D	5134	SERVICIOS FINANCIEROS, BANCARIOS Y COMERCIALES	\$0.00	\$0.00	\$17,550.09	\$17,550.09	\$0.00	\$0.00	\$0.00	\$0.00
D	5135	SERVICIOS DE INSTALACIÓN, REPARACIÓN, MANTENIMIENTO Y CONSERVACIÓN	\$0.00	\$0.00	\$69,429.53	\$69,429.53	\$0.00	\$0.00	\$0.00	\$0.00
D	5137	SERVICIOS DE TRASLADO Y VIÁTICOS	\$0.00	\$0.00	\$123,084.79	\$123,084.79	\$0.00	\$0.00	\$0.00	\$0.00
D	5138	SERVICIOS OFICIALES	\$0.00	\$0.00	\$51,951.60	\$51,951.60	\$0.00	\$0.00	\$0.00	\$0.00
SALDO ANTERIOR			\$0.00	\$0.00	\$0.00	\$0.00	\$0.00	\$0.00	\$0.00	\$0.00
M O V I M I E N T O S			\$0.00	\$0.00	\$0.00	\$0.00	\$0.00	\$0.00	\$0.00	\$0.00
SALDO ACTUAL			\$0.00	\$0.00	\$0.00	\$0.00	\$0.00	\$0.00	\$0.00	\$0.00



Utr: supervisor
 Rep: rptBalanzaComprobacion

Cuentas de Mayor con saldo y/o movimientos. (De la cuenta: 1000 a la 9000)

Fecha y hora de Impresión 14/ene./2020 11:57 a. m.

Nat.	Cuenta	Nombre de la cuenta	DEUDOR	ACREEDOR	DEUDOR	ACREEDOR	DEUDOR	ACREEDOR	DEUDOR	ACREEDOR	DEUDOR	ACREEDOR
D	5139	OTROS SERVICIOS GENERALES	\$0.00	\$0.00	\$176,023.72	\$0.00	\$176,023.72	\$0.00	\$0.00	\$176,023.72	\$0.00	\$0.00
D	8110	LEY DE INGRESOS ESTIMADA	\$0.00	\$0.00	\$7,500,000.00	\$0.00	\$7,500,000.00	\$0.00	\$0.00	\$7,500,000.00	\$0.00	\$0.00
A	8120	LEY DE INGRESOS POR EJECUTAR	\$0.00	\$0.00	\$8,529,131.54	\$8,529,131.54	\$0.00	\$0.00	\$8,529,131.54	\$0.00	\$0.00	\$0.00
D	8130	MODIFICACIONES A LA LEY DE INGRESOS ESTIMADA	\$0.00	\$0.00	\$8,529,131.54	\$8,529,131.54	\$0.00	\$0.00	\$8,529,131.54	\$0.00	\$0.00	\$0.00
A	8140	LEY DE INGRESOS DEVENGADA	\$0.00	\$0.00	\$8,529,131.54	\$8,529,131.54	\$0.00	\$0.00	\$8,529,131.54	\$0.00	\$0.00	\$0.00
A	8150	LEY DE INGRESOS RECAUDADA	\$0.00	\$0.00	\$8,529,131.54	\$8,529,131.54	\$0.00	\$0.00	\$8,529,131.54	\$0.00	\$0.00	\$0.00
A	8210	PRESUPUESTO DE EGRESOS APROBADO	\$0.00	\$0.00	\$7,613,409.64	\$7,613,409.64	\$0.00	\$0.00	\$7,613,409.64	\$0.00	\$0.00	\$0.00
D	8220	PRESUPUESTO DE EGRESOS POR EJERCER	\$0.00	\$0.00	\$11,185,037.69	\$11,185,037.69	\$274,966.82	\$274,966.82	\$11,185,037.69	\$0.00	\$0.00	\$0.00
A	8230	MODIFICACIONES AL PRESUPUESTO DE EGRESOS APROBADO	\$0.00	\$0.00	\$2,744,036.99	\$3,846,594.87	\$0.00	\$0.00	\$3,846,594.87	\$0.00	\$0.00	\$1,102,557.88
D	8240	PRESUPUESTO DE EGRESOS COMPROMETIDO	\$0.00	\$0.00	\$8,441,000.70	\$8,441,000.70	\$0.00	\$0.00	\$8,441,000.70	\$0.00	\$0.00	\$0.00
D	8250	PRESUPUESTO DE EGRESOS DEVENGADO	\$0.00	\$0.00	\$8,441,000.70	\$8,441,000.70	\$77,996.06	\$77,996.06	\$8,441,000.70	\$0.00	\$0.00	\$0.00
D	8260	PRESUPUESTO DE EGRESOS EJERCIDO	\$0.00	\$0.00	\$8,363,004.64	\$8,363,004.64	\$0.00	\$0.00	\$8,363,004.64	\$0.00	\$0.00	\$0.00
D	8270	PRESUPUESTO DE EGRESOS PAGADO	\$0.00	\$0.00	\$8,363,004.64	\$8,363,004.64	\$0.00	\$0.00	\$8,363,004.64	\$0.00	\$0.00	\$0.00
Sumas =>			\$1,587,795.81	\$1,587,795.81	\$109,811,392.29	\$109,811,392.29	\$27,711,445.02	\$27,711,445.02	\$109,811,392.29	\$109,811,392.29	\$27,711,445.02	\$27,711,445.02
			DEUDOR	ACREEDOR	DEUDOR	ACREEDOR	DEUDOR	ACREEDOR	DEUDOR	ACREEDOR	DEUDOR	ACREEDOR
			SALDO ANTERIOR	SALDO ANTERIOR	SALDO ANTERIOR	SALDO ANTERIOR	SALDO ANTERIOR	SALDO ANTERIOR	SALDO ANTERIOR	SALDO ANTERIOR	SALDO ANTERIOR	SALDO ANTERIOR
			MOVIMIENTOS	MOVIMIENTOS	MOVIMIENTOS	MOVIMIENTOS	MOVIMIENTOS	MOVIMIENTOS	MOVIMIENTOS	MOVIMIENTOS	MOVIMIENTOS	MOVIMIENTOS
			DEUDOR	ACREEDOR	DEUDOR	ACREEDOR	DEUDOR	ACREEDOR	DEUDOR	ACREEDOR	DEUDOR	ACREEDOR
			SALDO ACTUAL	SALDO ACTUAL	SALDO ACTUAL	SALDO ACTUAL	SALDO ACTUAL	SALDO ACTUAL	SALDO ACTUAL	SALDO ACTUAL	SALDO ACTUAL	SALDO ACTUAL

MTRO. CHRISTIAN VELASCO MILANES
 COMISIONADO PRESIDENTE

LIC. NORA HILDA CHAVEZ PONCE
 SECRETARIA DE ADMINISTRACION



INFOCOL

**ESTADOS E INFORMACIÓN
PRESUPUESTARIA**

Diciembre 2019



Estado Analítico de Ingresos
COLIMA
 Del 01/ene./2019 Al 31/dic./2019

Url: supervisor
 Rep: rptEstadoRespuestoingresosRB_CP_2019

Fecha y hora de Impresión | 13/ene/2020 04:57 p. m.

Rubros de los Ingresos	Estimado (1)	Ampliaciones / (Reducciones) (2)	Modificado (3=1+2)	Devengados (4)	Recaudado (5)	Diferencia (6=5-1)

IMPUESTOS	\$0.00	\$0.00	\$0.00	\$0.00	\$0.00	\$0.00
CUOTAS Y APORTACIONES DE SEGURIDAD SOCIAL	\$0.00	\$0.00	\$0.00	\$0.00	\$0.00	\$0.00
CONTRIBUCIONES DE MEJORAS	\$0.00	\$0.00	\$0.00	\$0.00	\$0.00	\$0.00
DERECHOS	\$0.00	\$0.00	\$0.00	\$0.00	\$0.00	\$0.00
PRODUCTOS	\$0.00	\$0.00	\$0.00	\$0.00	\$0.00	\$0.00
APROVECHAMIENTOS	\$0.00	\$0.00	\$0.00	\$0.00	\$0.00	\$0.00
INGRESOS POR VENTA DE BIENES, PRESTACIÒN DE SERVICIOS	\$0.00	\$0.00	\$0.00	\$19,131.54	\$19,131.54	19,131.54
PARTICIPACIONES, APORTACIONES, CONVENIOS, INCENTIVOS	\$0.00	\$0.00	\$0.00	\$0.00	\$0.00	\$0.00
INGRESOS DERIVADOS DE FINANCIAMIENTOS	\$0.00	\$0.00	\$0.00	\$0.00	\$0.00	\$0.00
Total	\$7,500,000.00	\$1,215,967.52	\$8,715,967.52	\$8,529,131.54	\$8,529,131.54	1,029,131.54
Ingresos Excedentes						

Estado Analítico de Ingresos por Fuente de Financiamiento	Estimado (1)	Ampliaciones / (Reducciones) (2)	Modificado (3=1+2)	Devengados (4)	Recaudado (5)	Diferencia (6=5-1)

IMPUESTOS	\$0.00	\$0.00	\$0.00	\$0.00	\$0.00	\$0.00
CUOTAS Y APORTACIONES DE SEGURIDAD SOCIAL	\$0.00	\$0.00	\$0.00	\$0.00	\$0.00	\$0.00
CONTRIBUCIONES DE MEJORAS	\$0.00	\$0.00	\$0.00	\$0.00	\$0.00	\$0.00
DERECHOS	\$0.00	\$0.00	\$0.00	\$0.00	\$0.00	\$0.00
PRODUCTOS	\$0.00	\$0.00	\$0.00	\$0.00	\$0.00	\$0.00
APROVECHAMIENTOS	\$0.00	\$0.00	\$0.00	\$0.00	\$0.00	\$0.00
PARTICIPACIONES, APORTACIONES, CONVENIOS, INCENTIVOS	\$0.00	\$0.00	\$0.00	\$19,131.54	\$19,131.54	19,131.54
INGRESOS DERIVADOS DE FINANCIAMIENTOS	\$0.00	\$0.00	\$0.00	\$0.00	\$0.00	\$0.00
Total	\$7,500,000.00	\$1,215,967.52	\$8,715,967.52	\$8,510,000.00	\$8,529,131.54	1,010,000.00

INGRESOS DE LOS ENTES PÚBLICOS DE LOS PODERES LEGISLATIVO Y JUDICIAL, DE LOS ORGANOS AUTÓNOMOS Y DEL SECTOR PARAESTATAL O PARAMUNICIPAL, ASÍ COMO DE LAS EMPRESAS PRODUCTIVAS DEL ESTADO	\$0.00	\$0.00	\$0.00	\$0.00	\$0.00	\$0.00
CUOTAS Y APORTACIONES DE SEGURIDAD SOCIAL	\$0.00	\$0.00	\$0.00	\$0.00	\$0.00	\$0.00
CONTRIBUCIONES DE MEJORAS	\$0.00	\$0.00	\$0.00	\$0.00	\$0.00	\$0.00
DERECHOS	\$0.00	\$0.00	\$0.00	\$0.00	\$0.00	\$0.00
PRODUCTOS	\$0.00	\$0.00	\$0.00	\$0.00	\$0.00	\$0.00
APROVECHAMIENTOS	\$0.00	\$0.00	\$0.00	\$0.00	\$0.00	\$0.00
PARTICIPACIONES, APORTACIONES, CONVENIOS, INCENTIVOS	\$0.00	\$0.00	\$0.00	\$0.00	\$0.00	\$0.00
INGRESOS POR VENTA DE BIENES, PRESTACIÒN DE SERVICIO	\$0.00	\$0.00	\$0.00	\$0.00	\$0.00	\$0.00
TRANSFERENCIAS, ASIGNACIONES, SUBSIDIOS Y SUBVENCIÓN	\$0.00	\$0.00	\$0.00	\$0.00	\$0.00	\$0.00
Total	\$7,500,000.00	\$1,215,967.52	\$8,715,967.52	\$8,510,000.00	\$8,529,131.54	1,010,000.00

INGRESOS DERIVADOS DE FINANCIAMIENTOS	\$0.00	\$0.00	\$0.00	\$0.00	\$0.00	\$0.00
Total	\$7,500,000.00	\$1,215,967.52	\$8,715,967.52	\$8,529,131.54	\$8,529,131.54	1,029,131.54
Ingresos Excedentes						



**Estado Analítico de Ingresos
COLIMA
Del 01/ene./2019 Al 31/dic./2019**

MTRO. CHRISTIAN VELASCO MILANES
COMISIONADO PRESIDENTE

LIC. NORAHILDA CHAVEZ PONCE
SECRETARIA DE ADMINISTRACIÓN



Estado Analítico del Ejercicio Presupuesto de Egresos

COLIMA

Clasificación por Objeto del Gasto (Capítulo y Concepto)

Del 01/ene./2019 Al 31/dic./2019

Fecha y hora de Impresión
13/ene./2020 05:05 p. m.

Usr: supervisor

Rep: rptEstadoPresupuestoEgresos_CP_CTO

Concepto	Egresos				
	Aprobado	Ampliaciones / (Reducciones)	Modificado	Devengado	Pagado
	1	2	3=(1+2)	4	5
					6 = (3 - 4)

SERVICIOS PERSONALES	\$6,599,142.00	\$1,083,858.12	\$7,683,000.12	\$7,622,481.50	\$7,579,481.50	\$60,518.62
REMUNERACIONES A PERSONAL CARÁCTER PERMANENTE	\$1,892,896.00	-\$171,490.09	\$1,721,405.91	\$1,721,405.91	\$1,721,405.91	\$0.00
Remuneraciones al personal de carácter transitorio	\$95,336.00	-\$95,336.00	\$0.00	\$0.00	\$0.00	\$0.00
REMUNERACIONES ADICIONALES Y ESPECIALES	\$120,000.00	\$1,311,817.72	\$1,431,817.72	\$1,431,817.72	\$1,431,817.72	\$0.00
SEGURIDAD SOCIAL	\$200,000.00	\$124,886.50	\$324,886.50	\$324,886.50	\$281,886.50	\$0.00
OTRAS PRESTACIONES SOCIALES Y ECONÓMICAS	\$3,494,090.00	\$202,814.55	\$3,696,904.55	\$3,636,385.93	\$3,636,385.93	\$60,518.62
PAGO DE ESTÍMULOS A SERVIDORES PÚBLICOS	\$796,820.00	-\$288,834.56	\$507,985.44	\$507,985.44	\$507,985.44	\$0.00
MATERIALES Y SUMINISTRO	\$100,564.64	\$86,006.37	\$186,571.01	\$103,206.30	\$103,206.30	\$83,364.71
Materiales de admn, emisión de doc y art de oficiales	\$14,000.00	\$41,577.62	\$55,577.62	\$33,688.23	\$33,688.23	\$21,889.39
ALIMENTOS Y UTENSILIOS	\$15,000.00	\$12,007.00	\$27,007.00	\$18,462.80	\$18,462.80	\$8,544.20
MATERIALES Y ART. DE CONSTRUCCIÓN Y DE REPARACIÓN	\$1,962.88	\$3,258.59	\$5,221.47	\$5,221.47	\$5,221.47	\$0.00
COMBUSTIBLES, LUBRICANTES Y ADITIVOS	\$58,600.00	\$18,400.00	\$77,000.00	\$35,500.00	\$35,500.00	\$41,500.00
HERRAMIENTAS, REFACCIONES Y ACCESORIOS MENORES	\$11,001.76	\$10,763.16	\$21,764.92	\$10,333.80	\$10,333.80	\$11,431.12
SERVICIOS GENERALES	\$403,703.00	\$426,693.39	\$830,396.39	\$699,312.90	\$664,316.84	\$131,083.49
SERVICIOS BÁSICOS	\$171,004.00	\$72,567.23	\$243,571.23	\$214,222.08	\$207,196.08	\$29,349.15
SERVICIOS PROF. CIENTÍFICOS, TÉC Y OTROS SERV	\$5,400.00	\$41,987.89	\$47,387.89	\$47,051.09	\$47,051.09	\$336.80
SERVICIOS FINANCIEROS, BANCARIOS Y COMERCIALES	\$6,000.00	\$17,000.00	\$23,000.00	\$17,550.09	\$17,550.09	\$5,449.91
SERVICIOS DE INSTALACIÓN, REP, MANTO Y CONSERV	\$12,539.00	\$75,739.20	\$88,278.20	\$69,429.53	\$69,429.53	\$18,848.67
SERVICIOS DE COMUNICACIÓN SOCIAL Y PUBLICIDAD	\$16,800.00	-\$11,715.33	\$5,084.67	\$0.00	\$0.00	\$5,084.67
Servicios de traslados y viáticos	\$70,000.00	\$81,659.31	\$151,659.31	\$123,084.79	\$123,084.79	\$28,574.52
SERVICIOS OFICIALES	\$46,000.00	\$11,715.33	\$57,715.33	\$51,951.60	\$51,951.60	\$5,763.73
OTROS SERVICIOS GENERALES	\$75,960.00	\$137,739.76	\$213,699.76	\$176,023.72	\$148,053.66	\$37,676.04
BIENES MUEBLES, INMUEBLES E INTANGIBLES	\$510,000.00	-\$494,000.00	\$16,000.00	\$16,000.00	\$16,000.00	\$0.00

MTRO. CHRISTIAN VELASCO MILANES

LIC. NORAHILDA CHAVEZ PONCE



Estado Analítico del Ejercicio Presupuesto de Egresos
COLIMA
Clasificación por Objeto del Gasto (Capítulo y Concepto)
 | Del 01/ene./2019 Al 31/dic./2019

Fecha y hora de Impresión | 13/ene./2020 05:05 p. m.

Usr: supervisor
 Rep: rptEstadoPresupuestoEgresos_CP_CTO

Concepto	Egresos				
	1 Aprobado	2 Ampliaciones / (Reducciones)	3=(1+2) Modificado	4 Devengado	5 Pagado
MOBILIARIO Y EQUIPO DE ADMINISTRACIÓN	\$90,000.00	-\$90,000.00	\$0.00	\$0.00	\$0.00
VEHICULOS Y EQUIPO DE TRANSPORTE	\$420,000.00	-\$420,000.00	\$0.00	\$0.00	\$0.00
MAQUINARIA, OTROS EQUIPOS Y HERRAMIENTAS	\$0.00	\$16,000.00	\$16,000.00	\$16,000.00	\$16,000.00
Total del Gasto	\$7,613,409.64	\$1,102,557.88	\$8,715,967.52	\$8,441,000.70	\$8,363,004.64
					\$274,966.82
					6 = (3 - 4)

MTRO. CHRISTIAN VELASCO MILANES
 COMISIONADO PRESIDENTE

LIC. NORAHILDA CHAVEZ PONCE
 SECRETARIA DE ADMINISTRACIÓN



Estado Analítico del Ejercicio Presupuesto de Egresos
Clasificación Económica (por Tipo de Gasto)
 | Del 01/ene./2019 Al 31/dic./2019

Rep: rptEstadoPresupuestoEgresos_CL2

Utr: supervisor

Fecha y hora de Impresión
 13/ene./2020 05:05 p. m.

Concepto	Egresos			
	Aprobado (Ampliaciones / Reducciones)	Modificado	Devengado	Pagado

1	Gasto Corriente	\$7,103,409.64	\$1,596,557.88	\$8,699,967.52	\$8,425,000.70	\$8,347,004.64	\$274,966.82
2	Gasto de Capital	\$510,000.00	-\$494,000.00	\$16,000.00	\$16,000.00	\$16,000.00	\$0.00
	Total	\$7,613,409.64	\$1,102,557.88	\$8,715,967.52	\$8,441,000.70	\$8,363,004.64	\$274,966.82

COMISIONADO PRESIDENTE
 MTRQ. CHRISTIAN VELASCO MILANES

SECRETARÍA DE ADMINISTRACIÓN
 LIC. NORA HILDA CHAVEZ PONCE



Estado Analítico del Ejercicio Presupuesto de Egresos

COLIMA

Clasificación Administrativa

| Del 01/ene./2019 Al 31/dic./2019

Rep.: rptEstadoPresupuestoEgresos_UA3

Usr: supervisor

Fecha y

13/ene./2020

hora de Impresión | 05:24 p. m.

Concepto	Egresos				
	1 Aprobado	2 Ampliaciones / (Reducciones)	3=(1+2) Modificado	4 Devengado	5 Pagado

Subejercicio
6 = (3 - 4)

Sin Ramo/Dependencia

INFOCOL

SECRETARIA DE CAPACITACION, EDUCACION Y VINCUL

Sin Ramo/Dependencia

Total Final	\$7,613,409.64	\$1,102,557.88	\$8,715,967.52	\$8,441,000.70	\$8,363,004.64	\$274,966.82
--------------------	----------------	----------------	----------------	----------------	----------------	--------------

\$7,613,409.64	\$1,102,557.88	\$8,715,967.52	\$8,441,000.70	\$8,363,004.64	\$274,966.82
\$7,568,609.64	\$0.00	\$8,671,167.52	\$8,401,285.37	\$8,323,289.31	\$269,882.15
\$44,800.00	\$0.00	\$44,800.00	\$39,715.33	\$39,715.33	\$5,084.67

MTRD. CHRISTIAN VELASCO MILANES
COMISIONADO PRESIDENTE

LIC. NORA HILDA CHAVEZ PONCE
SECRETARIA DE ADMINISTRACION



Gasto por Categoría Programática
 Del 01/ene./2019 Al 31/dic./2019

Url: supervisor
 Rep: rptEstadorResuspuestosEgresos_PC

Fecha y hora de Impresión | 14/ene./2020 09:41 a. m.

Concepto	Egresos				
	Aprobado	Ampliaciones / (Reducciones)	Modificado	Devengado	Pagado
Subejercicio	6 = (3 - 4)				

Programas

Desempeño de las Funciones

Prestación de Servicios Públicos

Desempeño de las Funciones

Total del Gasto	\$7,613,409.64	\$1,102,557.88	\$8,715,967.52	\$8,441,000.70	\$8,363,004.64	\$274,966.82
------------------------	----------------	----------------	----------------	----------------	----------------	--------------

	\$7,613,409.64	\$1,102,557.88	\$8,715,967.52	\$8,441,000.70	\$8,363,004.64	\$274,966.82
--	----------------	----------------	----------------	----------------	----------------	--------------

MTR. CHRISTIAN VELASCO MILANES

COMISIONADO PRESIDENTE

LIC. NORA HILDA CHAVEZ PONCE

SECRETARIA DE ADMINISTRACION



**INSTITUTO DE TRANSPARENCIA, ACCESO A LA INFORMACIÓN
COLIMA**

Endeudamiento Neto
Del 01/ene./2019 Al 31/dic./2019

Usr: supervisor
Rep: rptEndeudamientoNeto

Fecha y hora de Impresión
14/ene./2020
09:37 a. m.

Identificación de Crédito o Instrumento	Contratación/Colocación		Amortización		Endeudamiento Neto C=A-B
	A		B		
Créditos Bancarios					
Total Créditos Bancarios	\$0.00		\$0.00		\$0.00

Otros Instrumentos de Deuda					
Total Otros Instrumentos de Deuda	\$0.00		\$0.00		\$0.00
Total	\$0.00		\$0.00		\$0.00



MTRO. CHRISTIAN VELASCO MILANES
COMISIONADO PRESIDENTE



LIC. NORA HILDA CHAVEZ PONCE
SECRETARIA DE ADMINISTRACIÓN



INSTITUTO DE TRANSPARENCIA, ACCESO A LA INFORMACIÓN COLIMA

Intereses de la Deuda
Del 01/ene./2019 Al 31/dic./2019

Usu: supervisor
Rep: rptInteresesdeLaDeuda


Fecha y hora de Impresión
14/ene./2020
09:34 a. m.

Identificación de Crédito o Instrumento	Devengado	Pagado
Créditos Bancarios	\$0.00	\$0.00

Total de Intereses de Créditos Bancarios

Otros Instrumentos de Deuda	Devengado	Pagado
Otros Instrumentos de Deuda	\$0.00	\$0.00

Total de Intereses de Otros Instrumentos de Deuda


MTRO. CHRISTIAN VELASCO MILANES

COMISIONADO PRESIDENTE



LIC. NORA RILDA CHAVEZ PONCE
SECRETARÍA DE ADMINISTRACIÓN



INSTITUTO DE TRANSPARENCIA, ACCESO A LA INFORMACIÓN COLIMA

Indicadores de Postura Fiscal del 01/ene./2019 al 31/dic./2019


Usu: supervisor
Rep: rptIndicadoresPosturaFiscal

Fecha y hora de Impresión | 14/ene./2020
09:37 a. m.

Concepto	Estimado	Devengado	Pagado
I. Ingresos Presupuestarios (I=1+2)	\$7,500,000.00	\$8,529,131.54	\$8,529,131.54
1. Ingresos del Gobierno de la Entidad Federativa	\$7,500,000.00	\$8,529,131.54	\$8,529,131.54
2. Ingresos del Sector Paraestatal	\$0.00	\$0.00	\$0.00
II. Egresos Presupuestarios (II=3+4)	\$7,613,409.64	\$8,441,000.70	\$8,363,004.64
3. Egresos del Gobierno de la Entidad Federativa	\$7,613,409.64	\$8,441,000.70	\$8,363,004.64
4. Egresos del Sector Paraestatal	\$0.00	\$0.00	\$0.00
III. Balance Presupuestario (Superávit o Déficit) (III = I - II)	-\$113,409.64	\$88,130.84	\$166,126.90

Concepto	Estimado	Devengado	Pagado
III. Balance Presupuestario (Superávit o Déficit)	-\$113,409.64	\$88,130.84	\$166,126.90
IV. Intereses, Comisiones y Gastos de la Deuda	\$0.00	\$0.00	\$0.00
V. Balance Primario (Superávit o Déficit) (V= III - IV)	-\$113,409.64	\$88,130.84	\$166,126.90

Concepto	Estimado	Devengado	Pagado
A. Financiamiento	\$0.00	\$0.00	\$0.00
B. Amortización de la deuda	\$0.00	\$0.00	\$0.00
C. Endeudamiento ó desendeudamiento (C = A - B)	\$0.00	\$0.00	\$0.00


MTRO. CHRISTIAN VELASCO MILANES
COMISIONADO PRESIDENTE


LIC. NORA HILDA CHAVEZ PONCE
SECRETARIA DE ADMINISTRACIÓN



INFOCOL

**LEY DE DISCIPLINA
FINANCIERA**

Diciembre 2019

INSTITUTO DE TRANSPARENCIA, ACCESO A LA INFORMACIÓN PÚBLICA Y PROTECCIÓN DE DATOS DEL ESTADO DE COLOMBIA (a)

Estado de Situación Financiera Detallado - LDF

Al 31 de diciembre de 2018 y al 31 de diciembre de 2019 (b)

(PESOS)

Concepto (c)	2019 (d)	31 de diciembre de 2018 (e)	Concepto (c)	2019 (d)	31 de diciembre de 2018 (e)
ACTIVO			PASIVO		
Activo Circulante			Activo Circulante		
a. Efectivo y Equivalentes (a=a1+a2+a3+a4+a5+a6+a7)	463,863	139,385	a. Cuentas por Pagar a Corto Plazo (e=a1+a2+a3+a4+a5+a6+a7+a8+a9)	650,531	487,949
a1) Efectivo	5,000	5,000	a1) Servicios Personales por Pagar a Corto Plazo	42,999	40,030
a2) Bancos/tesorería	437,908	113,410	a2) Proveedores por Pagar a Corto Plazo	7,026	42,313
a3) Bancos/Depositos y Otros	0	0	a3) Contratistas por Obras Públicas por Pagar a Corto Plazo	0	0
a4) Inversiones Temporales (Hasta 3 meses)	0	0	a4) Participaciones y Aportaciones por Pagar a Corto Plazo	0	0
a5) Fondos con Afectación Específica	0	0	a5) Transferencias Oligadas por Pagar a Corto Plazo	0	0
a6) Depósitos de Fondos de Terceros en Garantía y/o Administración	20,975	20,975	a6) Intereses, Comisiones y Otros Gastos de la Deuda Pública por Pagar a Corto Plazo	0	0
a7) Otros Efectivos y Equivalentes	0	0	a7) Retenciones y Contribuciones por Pagar a Corto Plazo	600,506	405,607
b. Derechos a Recibir Efectivo o Equivalentes (b=b1+b2+b3+b4+b5+b6+b7)	-22,040	51,745	a8) Devoluciones de la Ley de Ingresos por Pagar a Corto Plazo	0	0
b1) Inversiones Financieras de Corto Plazo	0	0	a9) Otras Cuentas por Pagar a Corto Plazo	0	0
b2) Cuentas por Cobrar a Corto Plazo	0	73,426	b. Documentos por Pagar a Corto Plazo (b=b1+b2+b3)	0	0
b3) Deudores Diversos por Cobrar a Corto Plazo	0	-22,040	b1) Documentos Comerciales por Pagar a Corto Plazo	0	0
b4) Ingresos por Recuperar a Corto Plazo	0	0	b2) Documentos con Contratistas por Obras Públicas por Pagar a Corto Plazo	0	0
b5) Deudores por Anticipos de la Tesorería a Corto Plazo	0	0	b3) Otros Documentos por Pagar a Corto Plazo	0	0
b6) Préstamos Oligados a Corto Plazo	0	0	c. Porción a Corto Plazo de la Deuda Pública a Largo Plazo (c=c1+c2)	0	0
b7) Otros Derechos a Recibir Efectivo o Equivalentes a Corto Plazo	0	0	c1) Porción a Corto Plazo de la Deuda Pública	0	0
c. Derechos a Recibir Bienes o Servicios (c=c1+c2+c3+c4+c5)	0	0	c2) Porción a Corto Plazo de Arrendamiento Financiero	0	0
c1) Anticipo a Proveedores por Adquisición de Bienes y Prestación de Servicios a Corto Plazo	0	0	d. Títulos y Valores a Corto Plazo	0	0
c2) Anticipo a Proveedores por Adquisición de Bienes Inmuebles y Muebles a Corto Plazo	0	0	e. Pasivos Diferidos a Corto Plazo (e=e1+e2+e3)	0	0
c3) Anticipo a Proveedores por Adquisición de Bienes Intangibles a Corto Plazo	0	0	e1) Ingresos Cobrados por Adelantado a Corto Plazo	0	0
c4) Anticipo a Contratistas por Obras Públicas a Corto Plazo	0	0	e2) Intereses Cobrados por Adelantado a Corto Plazo	0	0
c5) Otros Derechos a Recibir Bienes o Servicios a Corto Plazo	0	0	e3) Otros Pasivos Diferidos a Corto Plazo	0	0
d. Inventarios (d=d1+d2+d3+d4+d5)	0	0	f. Fondos y Bienes de Terceros en Garantía y/o Administración a Corto Plazo (f=f1+f2+f3+f4+f5+f6)	0	0
d1) Inventario de Mercancías para Venta	0	0	f1) Fondos en Garantía a Corto Plazo	0	0
d2) Inventario de Mercancías Terminadas	0	0	f2) Fondos en Administración a Corto Plazo	0	0
d3) Inventario de Mercancías en Proceso de Elaboración	0	0	f3) Fondos Contingentes a Corto Plazo	0	0
d4) Inventario de Materias Primas, Materiales y Suministros para Producción	0	0	f4) Fondos de Fideicomisos, Mandatos y Contratos Análogos a Corto Plazo	0	0
d5) Bienes en Tránsito	0	0	f5) Otros Fondos de Terceros en Garantía y/o Administración a Corto Plazo	0	0
e. Almacenes	0	0	f6) Valores y Bienes en Garantía a Corto Plazo	0	0
f. Estimación por Pérdida o Deterioro de Activos Circulantes (f=f1+f2)	0	0	g. Provisiones a Corto Plazo (g=g1+g2+g3)	0	0
f1) Estimaciones para Cuentas Incobrables por Derechos a Recibir Efectivo o Equivalentes	0	0	g1) Provisión para Demandas y Juicios a Corto Plazo	0	0
f2) Estimación por Deterioro de Inventarios	138	138	g2) Provisión para Contingencias a Corto Plazo	0	0
g. Otros Activos Circulantes (g=g1+g2+g3+g4)	0	0	g3) Otras Provisiones a Corto Plazo	0	0
g1) Valores en Garantía	0	0	h. Otros Pasivos a Corto Plazo (h=h1+h2+h3)	-0	-0
g2) Bienes en Garantía (excluye depósitos de fondos)	0	0	h1) Ingresos por Clasificar	0	0
g3) Bienes Derivados de Embargos, Decomisos, Aseguramientos y Dación en Pago	0	0	h2) Recaudación por Participar	0	0
g4) Adquisición con Fondos de Terceros	138	138	h3) Otros Pasivos Circulantes	-0	-0
IA. Total de Activos Circulantes (IA = a + b + c + d + e + f + g)	441,891	191,268	IIA. Total de Pasivos Circulantes (IIA = a + b + c + d + e + f + g + h)	650,531	487,949
Activo No Circulante			Activo No Circulante		
a. Inversiones Financieras a Largo Plazo	0	0	a. Cuentas por Pagar a Largo Plazo	0	0
b. Derechos a Recibir Efectivo o Equivalentes a Largo Plazo	0	0	b. Documentos por Pagar a Largo Plazo	0	0
c. Bienes Inmuebles, Infraestructura y Construcciones en Proceso	0	0	c. Deuda Pública a Largo Plazo	0	0
d. Bienes Muebles	1,345,598	1,329,598	d. Fondos y Bienes de Terceros en Administración a Largo Plazo	0	0
e. Activos Intangibles	66,930	66,930	e. Fondos y Bienes de Terceros en Garantía y/o en Administración a Largo Plazo	0	0
f. Depreciación, Deterioro y Amortización Acumulada de Bienes	-56,267	-56,267	f. Provisiones a Largo Plazo	0	0
g. Activos Diferidos	0	0	IIIB. Total de Pasivos No Circulantes (IIIB = a + b + c + d + e + f)	0	0
h. Estimación por Pérdida o Deterioro de Activos no Circulantes	0	0	II. Total del Pasivo (II = IIA + IIIB)	650,531	487,949
i. Otros Activos no Circulantes	0	0			
IB. Total de Activos No Circulantes (IB = a + b + c + d + e + f + g + h + i)	1,356,261	1,340,261			
I. Total del Activo (I = IA + IB)	1,798,242	1,531,529	HACIENDA PÚBLICA/PATRIMONIO		
			III.A. Hacienda Pública/Patrimonio Contribuido (III.A = a + b + c)	0	0
			a. Aportaciones	0	0
			b. Donaciones de Capital	0	0
			c. Actualización de la Hacienda Pública/Patrimonio	0	0
			III.B. Hacienda Pública/Patrimonio Generado (III.B = a + b + c + d + e)	1,147,711	1,043,580
			a. Resultados del Ejercicio (Ahorro/Desahorro)	104,132	-1,308,430
			b. Resultados de Ejercicios Anteriores	1,071,407	2,379,638
			c. Revalúos	0	0
			d. Reservas	0	0

INSTITUTO DE TRANSPARENCIA, ACCESO A LA INFORMACIÓN PÚBLICA Y PROTECCIÓN DE DATOS DEL ESTADO DE COLIMA (a)
Informe Analítico de la Deuda Pública y Otros Pasivos - LDF

Del 1 de Enero al 31 de Diciembre de 2019 (b)

(PESOS)

Denominación de la Deuda Pública y Otros Pasivos	Saldo al 31 de diciembre de 2018 (d)	Disposiciones del Periodo (e)	Amortizaciones del Periodo (f)	Revaluaciones, Reclasificaciones y Otros Ajustes (g)	Saldo Final del Periodo h=d+e-f+g	Pago de Intereses del Periodo (i)	Pago de Comisiones y demás costos asociados durante el Periodo (j)
1. Deuda Pública (I=A+B)	0	0	0	0	0	0	0
A. Corto Plazo (A=a1+a2+a3)	0	0	0	0	0	0	0
a1) Instituciones de Crédito	0	0	0	0	0	0	0
a2) Títulos y Valores	0	0	0	0	0	0	0
a3) Arrendamientos Financieros	0	0	0	0	0	0	0
B. Largo Plazo (B=b1+b2+b3)	0	0	0	0	0	0	0
b1) Instituciones de Crédito	0	0	0	0	0	0	0
b2) Títulos y Valores	0	0	0	0	0	0	0
b3) Arrendamientos Financieros	0	0	0	0	0	0	0
2. Otros Pasivos	487,949				650,531		
3. Total de la Deuda Pública v Otros	487,949	0	0	0	650,531	0	0
4. Deuda Contingente 1 (Informativo)	0	0	0	0	0	0	0
A. Deuda Contingente 1							
B. Deuda Contingente 2							
C. Deuda Contingente XX							
5. Valor de Instrumentos Bono Cupón Cero 2 (Informativo)	0	0	0	0	0	0	0
A. Instrumento Bono Cupón Cero 1							
B. Instrumento Bono Cupón Cero 2							
C. Instrumento Bono Cupón Cero XX							

1. Se refiere a cualquier Financiamiento sin fuente o garantía de pago definida, que sea asumida de manera solidaria o subsidiaria por las Entidades

2. Se refiere al valor del Bono Cupón Cero que respalda el pago de los créditos asociados al mismo (Activo).

Obligaciones a Corto Plazo (k)	Monto Contratado (l)	Plazo Pactado (m)	Tasa de Interés (n)	Comisiones y Costos Relacionados (o)	Tasa Efectiva (p)
6. Obligaciones a Corto Plazo (Informativo)	0	0	0	0	0
A. Crédito 1					
B. Crédito 2					
C. Crédito XX					

INSTITUTO DE TRANSPARENCIA, ACCESO A LA INFORMACIÓN PÚBLICA Y PROTECCIÓN DE DATOS DEL ESTADO DE COLIMA (a)

Informe Analítico de Obligaciones Diferentes de Financiamientos – LDF

Del 1 de Enero al 31 de Diciembre de 2018 (b)

(PESOS)

Denominación de las Obligaciones Diferentes de Financiamiento (c)	Fecha del Contrato (d)	Fecha de inicio de operación del proyecto (e)	Fecha de vencimiento (f)	Monto de la inversión pactado (g)	Plazo pactado (h)	Monto promedio mensual del pago de la contraprestación (i)	Monto promedio mensual del pago de la inversión correspondiente al pago de inversión (j)	Monto pagado de la inversión actualizado al 31 de Diciembre de 2019 (k)	Monto pagado de la inversión actualizado al 31 de Diciembre de 2019 (l)	Saldo pendiente por pagar de la inversión al 31 de Diciembre de 2019 (m = g - l)
A. Asociaciones Público Privadas (APP's) (A=a+b+c+d) a) APP 1 b) APP 2 c) APP 3 d) APP XX	0	0	0	0	0	0	0	0	0	0
B. Otros Instrumentos (B=s+b+c+d) a) Otro Instrumento 1 b) Otro Instrumento 2 c) Otro Instrumento 3 d) Otro Instrumento XX	0	0	0	0	0	0	0	0	0	0
C. Total de Obligaciones Diferentes de Financiamiento (C=A+B)	0	0	0	0	0	0	0	0	0	0

INSTITUTO DE TRANSPARENCIA, ACCESO A LA INFORMACIÓN PÚBLICA Y PROTECCIÓN DE DATOS DEL ESTADO DE COLIMA (a)

Balance Presupuestario - LDF

Del 1 de Enero al 31 de Diciembre de 2019 (b)

(PESOS)

Concepto (c)	Estimado/ Aprobado (d)	Devengado	Recaudado/ Pagado
A. Ingresos Totales (A = A1+A2+A3)	7,500,000	8,529,132	8,529,132
A1. Ingresos de Libre Disposición	7,500,000	8,529,132	8,529,132
A2. Transferencias Federales Etiquetadas	0	0	0
A3. Financiamiento Neto	0	0	0
B. Egresos Presupuestarios¹ (B = B1+B2)	7,613,410	8,441,001	8,363,005
B1. Gasto No Etiquetado (sin incluir Amortización de la Deuda Pública)	7,613,410	8,441,001	8,363,005
B2. Gasto Etiquetado (sin incluir Amortización de la Deuda Pública)	0	0	0
C. Remanentes del Ejercicio Anterior (C = C1 + C2)			
C1. Remanentes de Ingresos de Libre Disposición aplicados en el periodo			
C2. Remanentes de Transferencias Federales Etiquetadas aplicados en el periodo			
I. Balance Presupuestario (I = A - B + C)	-113,410	88,131	166,127
II. Balance Presupuestario sin Financiamiento Neto (II = I - A3)	-113,410	88,131	166,127
III. Balance Presupuestario sin Financiamiento Neto y sin Remanentes del Ejercicio Anterior (III= II - C)	-113,410	88,131	166,127

Concepto	Aprobado	Devengado	Pagado
E. Intereses, Comisiones y Gastos de la Deuda (E = E1+E2)	0	0	0
E1. Intereses, Comisiones y Gastos de la Deuda con Gasto No Etiquetado	0	0	0
E2. Intereses, Comisiones y Gastos de la Deuda con Gasto Etiquetado	0	0	0
IV. Balance Primario (IV = III - E)	-113,410	88,131	166,127

Concepto	Estimado/ Aprobado	Devengado	Recaudado/ Pagado
F. Financiamiento (F = F1 + F2)	0	0	0
F1. Financiamiento con Fuente de Pago de Ingresos de Libre Disposición	0	0	0
F2. Financiamiento con Fuente de Pago de Transferencias Federales Etiquetadas	0	0	0
G. Amortización de la Deuda (G = G1 + G2)	0	0	0
G1. Amortización de la Deuda Pública con Gasto No Etiquetado	0	0	0
G2. Amortización de la Deuda Pública con Gasto Etiquetado	0	0	0
A3. Financiamiento Neto (A3 = F - G)	0	0	0

Concepto	Estimado/ Aprobado	Devengado	Recaudado/ Pagado
A1. Ingresos de Libre Disposición	7,500,000	8,529,132	8,529,132
A3.1 Financiamiento Neto con Fuente de Pago de Ingresos de Libre Disposición (A3.1 = F1 - G1)	0	0	0
F1. Financiamiento con Fuente de Pago de Ingresos de Libre Disposición	0	0	0
G1. Amortización de la Deuda Pública con Gasto No Etiquetado	0	0	0
B1. Gasto No Etiquetado (sin incluir Amortización de la Deuda Pública)	7,613,410	8,441,001	8,363,005
C1. Remanentes de Ingresos de Libre Disposición aplicados en el periodo			
V. Balance Presupuestario de Recursos Disponibles (V = A1 + A3.1 - B 1 + C 1)	-113,410	88,131	166,127
VI. Balance Presupuestario de Recursos Disponibles sin Financiamiento Neto (M = V - A3.1)	-113,410	88,131	166,127

Concepto	Estimado/ Aprobado	Devengado	Recaudado/ Pagado
A2. Transferencias Federales Etiquetadas	0	0	0
A3.2 Financiamiento Neto con Fuente de Pagos de Transferencias Federales Etiquetadas (A3.2 = F2 - G2)	0	0	0
F2. Financiamiento con Fuente de Pagos de Transferencias Federales Etiquetadas	0	0	0
G2. Amortización de la Deuda Pública con Gasto Etiquetado	0	0	0
B2. Gasto Etiquetado (sin incluir Amortización de la Deuda Pública)	0	0	0
C2. Remanentes de Transferencias Federales Etiquetadas aplicados en el periodo		0	0
VII. Balance Presupuestario de Recursos Etiquetados (VII = A2 + A3.2 - B2 + C2)	0	0	0
VIII. Balance Presupuestario de Recursos Etiquetados sin Financiamiento Neto (VIII = VII - A3.2)	0	0	0

[Handwritten signature]

INSTITUTO DE TRANSPARENCIA, ACCESO A LA INFORMACIÓN PÚBLICA Y PROTECCIÓN DE DATOS DEL ESTADO DE COLIMA (a)
 Estado Analítico de Ingresos Detallado - LDF
 Del 1 de Enero al 31 de Diciembre de 2019 (b)
 (PESOS)

Concepto (c)	Ingreso				Diferencia (e)
	Estimado (d)	Ampliaciones/ (Reducciones)	Modificado	Devengado	
Ingresos de Libre Disposición					
A. Impuestos			0		0
B. Cuotas y Aportaciones de Seguridad Social			0		0
C. Contribuciones de Mejoras			0		0
D. Derechos			0		0
E. Productos			0		0
F. Aprovechamientos	0	0	0	19,132	19,132
G. Ingresos por Ventas de Bienes y Prestación Servicios			0		0
H. Participaciones (H=h1+h2+h3+h4+h5+h6+h7+h8+h9+h10+h11)	0	0	0	0	0
h1) Fondo General de Participaciones			0		0
h2) Fondo de Fomento Municipal			0		0
h3) Fondo de Fiscalización y Recaudación			0		0
h4) Fondo de Compensación			0		0
h5) Fondo de Extracción de Hidrocarburos			0		0
h6) Impuesto Especial Sobre Producción y Servicios			0		0
h7) 0.136% de la Recaudación Federal Participable			0		0
h8) 3.17% Sobre Extracción de Petróleo			0		0
h9) Gasolinas y Diésel			0		0
h10) Fondo del Impuesto Sobre la Renta			0		0
h11) Fondo de Estabilización de los Ingresos de las Entidades Federativas			0		0
I. Incentivos Derivados de la Colaboración Fiscal (I=i1+i2+i3+i4+i5)	0	0	0	0	0
i1) Tenencia o Uso de Vehículos			0		0
i2) Fondo de Compensación ISAN			0		0
i3) Impuesto Sobre Automóviles Nuevos			0		0
i4) Fondo de Compensación de Repecos-Intermedios			0		0
i5) Otros Incentivos Económicos			0		0
J. Transferencias y Asignaciones	7,500,000	1,215,968	8,715,968	8,510,000	1,010,000
K. Convenios	0	0	0	0	0
k1) Otros Convenios y Subsidios			0		0
L. Otros Ingresos de Libre Disposición (L=l1+l2)	0	0	0	0	0
l1) Participaciones en Ingresos Locales			0		0
l2) Otros Ingresos de Libre Disposición			0		0
I. Total de Ingresos de Libre Disposición (I=A+B+C+D+E+F+G+H+I+J+K+L)	7,500,000	1,215,968	8,715,968	8,529,132	1,029,132
Ingresos Excedentes de Ingresos de Libre Disposición					
Transferencias Federales Etiquetadas					
A. Aportaciones (A=a1+a2+a3+a4+a5+a6+a7+a8)	0	0	0	0	0
a1) Fondo de Aportaciones para la Nómina Educativa y Gasto Operativo			0		0
a2) Fondo de Aportaciones para los Servicios de Salud			0		0
a3) Fondo de Aportaciones para la Infraestructura Social			0		0
a4) Fondo de Aportaciones para el Fortalecimiento de los Municipios y de las Demarcaciones Territoriales del Distrito Federal			0		0
a5) Fondo de Aportaciones Múltiples			0		0
a6) Fondo de Aportaciones para la Educación Tecnológica y de Adultos			0		0
a7) Fondo de Aportaciones para la Seguridad Pública de los Estados y del Distrito Federal			0		0
a8) Fondo de Aportaciones para el Fortalecimiento de las Entidades Federativas			0		0
B. Convenios (B=b1+b2+b3+b4)	0	0	0	0	0

INSTITUTO DE TRANSPARENCIA, ACCESO A LA INFORMACIÓN PÚBLICA Y PROTECCIÓN DE DATOS DEL ESTADO DE COLIMA (a)
 Estado Analítico de Ingresos Detallado - LDF
 Del 1 de Enero al 31 de Diciembre de 2019 (b)

(PESOS)

Concepto (c)	Ingreso				Diferencia (e)
	Estimado (d)	Ampliaciones/ (Reducciones)	Modificado	Devengado	
b1) Convenios de Protección Social en Salud			0		0
b2) Convenios de Descentralización			0		0
b3) Convenios de Reasignación			0		0
b4) Otros Convenios y Subsidios			0		0
C. Fondos Distintos de Aportaciones (C=c1+c2)	0	0	0	0	0
c1) Fondo para Entidades Federativas y Municipios Productores de Hidrocarburos			0		0
c2) Fondo Minero			0		0
D. Transferencias, Asignaciones, Subsidios y Subvenciones, y Pensiones y Jubilaciones			0		0
E. Otras Transferencias Federales Etiquetadas			0		0
II. Total de Transferencias Federales Etiquetadas (II = A + B + C + D + E)	0	0	0	0	0
III. Ingresos Derivados de Financiamientos (III = A)	0	0	0	0	0
A. Ingresos Derivados de Financiamientos			0		0
IV. Total de Ingresos (IV = I + II + III)	7,500,000	1,215,968	8,715,968	8,529,132	1,029,132
Datos Informativos					
1. Ingresos Derivados de Financiamientos con Fuente de Pago de Ingresos de Libre Disposición			0		0
2. Ingresos Derivados de Financiamientos con Fuente de Pago de Transferencias Federales Etiquetadas			0		0
3. Ingresos Derivados de Financiamientos (3 = 1 + 2)	0	0	0	0	0

INSTITUTO DE TRANSPARENCIA, ACCESO A LA INFORMACIÓN PÚBLICA Y PROTECCIÓN DE DATOS DEL ESTADO DE COLIMA (e)
 Estado Analítico del Ejercicio del Presupuesto de Egresos Detallado - LDF
 Clasificación por Objeto del Gasto (Capítulo y Concepto)
 Del 1 de Enero al 31 de Diciembre de 2019 (b)
 (PESOS)

Concepto (c)	Egresos					Subejercicio (e)
	Aprobado (d)	Ampliaciones/ (Reducciones)	Modificado	Devengado	Pagado	
I. Gasto No Etiquetado (I=A+B+C+D+E+F+G+H+I)	7,813,410	1,102,558	8,715,968	8,441,001	8,363,005	274,967
A. Servicios Personales (A=a1+a2+a3+a4+a5+a6+a7)	6,599,142	1,083,858	7,683,000	7,622,482	7,579,482	60,519
a1) Remuneraciones al Personal de Carácter Permanente	1,892,896	-171,490	1,721,406	1,721,406	1,721,406	0
a2) Remuneraciones al Personal de Carácter Transitorio	95,336	-95,336	0	0	0	0
a3) Remuneraciones Adicionales y Especiales	120,000	1,311,818	1,431,818	1,431,818	1,431,818	0
a4) Seguridad Social	200,000	124,887	324,887	324,887	281,887	0
a5) Otras Prestaciones Sociales y Económicas	3,494,090	202,815	3,696,905	3,636,386	3,636,386	60,519
a6) Previsiones			0			0
a7) Pago de Estímulos a Servidores Públicos	796,820	-288,335	507,985	507,985	507,985	0
B. Materiales y Suministros (B=b1+b2+b3+b4+b5+b6+b7+b8+b9)	100,565	86,006	186,571	103,206	103,206	83,365
b1) Materiales de Administración, Emisión de Documentos y Artículos Oficiales	14,000	41,578	55,578	33,688	33,688	21,889
b2) Alimentos y Utensilios	15,000	12,007	27,007	18,463	18,463	8,544
b3) Materias Primas y Materiales de Producción y Comercialización			0			0
b4) Materiales y Artículos de Construcción y de Reparación			0			0
b5) Productos Químicos, Farmacéuticos y de Laboratorio	1,963	3,259	5,221	5,221	5,221	0
b6) Combustibles, Lubricantes y Aditivos	58,600	18,400	77,000	35,500	35,500	41,500
b7) Vestuario, Blancos, Prendas de Protección y Artículos Deportivos			0			0
b8) Materiales y Suministros Para Seguridad	11,002	10,763	21,765	10,334	10,334	0
b9) Herramientas, Refacciones y Accesorios Menores	403,703	426,693	830,396	699,313	664,317	11,431
b9) Herramientas, Refacciones y Accesorios Menores	171,004	72,567	243,571	214,222	207,196	131,083
C. Servicios Generales (C=c1+c2+c3+c4+c5+c6+c7+c8+c9)	5,400	41,988	47,388	47,051	47,051	337
c1) Servicios Básicos	6,000	17,000	23,000	17,550	17,550	5,450
c2) Servicios de Arrendamiento	12,539	75,739	88,278	69,430	69,430	18,849
c3) Servicios Profesionales, Científicos, Técnicos y Otros Servicios	16,800	-11,715	5,085	0	0	5,085
c4) Servicios Financieros, Bancarios y Comerciales	70,000	81,659	151,659	123,085	123,085	28,575
c5) Servicios de Instalación, Reparación, Mantenimiento y Conservación	46,000	11,715	57,715	51,952	51,952	5,764
c6) Servicios de Comunicación Social y Publicidad	75,960	137,740	213,700	176,024	148,054	37,676
c7) Servicios de Traslado y Viáticos			0			0
c8) Servicios Oficiales			0			0
c9) Otros Servicios Generales			0			0
D. Transferencias, Asignaciones, Subsidios y Otras Ayudas (D=d1+d2+d3+d4+d5+d6+d7+d8+d9)	510,000	-494,000	16,000	16,000	16,000	0
d1) Transferencias Internas y Asignaciones al Sector Público	90,000	-90,000	0	0	0	0
d2) Transferencias al Resto del Sector Público			0			0
d3) Subsidios y Subvenciones			0			0
d4) Ayudas Sociales			0			0
d5) Pensiones y Jubilaciones			0			0
d6) Transferencias a Fideicomisos, Mandatos y Otros Análogos			0			0
d7) Transferencias a la Seguridad Social			0			0
d8) Donativos			0			0
d9) Transferencias al Exterior			0			0
E. Bienes Muebles, Inmuebles e Intangibles (E=e1+e2+e3+e4+e5+e6+e7+e8+e9)	420,000	-420,000	0	0	0	0
e1) Mobiliario y Equipo de Administración			0			0
e2) Mobiliario y Equipo Educativo y Recreativo			0			0
e3) Equipo e Instrumental Médico y de Laboratorio			0			0
e4) Vehículos y Equipo de Transporte			0			0
e5) Equipo de Defensa y Seguridad			0			0
e6) Maquinaria, Otros Equipos y Herramientas			0			0
e7) Activos Biológicos			0			0
e8) Bienes Inmuebles			0			0
e9) Activos Intangibles			0			0
F. Inversión Pública (F=f1+f2+f3)	0	0	0	0	0	0
f1) Obra Pública en Bienes de Dominio Público			0			0
f2) Obra Pública en Bienes Propios			0			0
f3) Proyectos Productivos y Acciones de Fomento			0			0
G. Inversiones Financieras y Otras Provisiones (G=g1+g2+g3+g4+g5+g6+g7)	0	0	0	0	0	0
g1) Inversiones Para el Fomento de Actividades Productivas			0			0
g2) Acciones y Participaciones de Capital			0			0
g3) Compra de Títulos y Valores			0			0
g4) Concesión de Préstamos			0			0
g5) Inversiones en Fideicomisos, Mandatos y Otros Análogos			0			0
Fideicomiso de Desastres Naturales (Informativo)			0			0
g6) Otras Inversiones Financieras			0			0
g7) Provisiones para Contingencias y Otras Erogaciones Especiales			0			0
H. Participaciones y Aportaciones (H=h1+h2+h3)	0	0	0	0	0	0
h1) Participaciones			0			0
h2) Aportaciones			0			0
h3) Convenios			0			0
I. Deuda Pública (I=i1+i2+i3+i4+i5+i6+i7)	0	0	0	0	0	0
i1) Amortización de la Deuda Pública			0			0
i2) Intereses de la Deuda Pública			0			0
i3) Comisiones de la Deuda Pública			0			0
i4) Gastos de la Deuda Pública			0			0
i5) Costo por Coberturas			0			0
i6) Apoyos Financieros			0			0
i7) Adeudos de Ejercicios Fiscales Anteriores (ADEFAS)			0			0
II. Gasto Etiquetado (II=A+B+C+D+E+F+G+H+I)	0	0	0	0	0	0
A. Servicios Personales (A=a1+a2+a3+a4+a5+a6+a7)	0	0	0	0	0	0
a1) Remuneraciones al Personal de Carácter Permanente			0			0
a2) Remuneraciones al Personal de Carácter Transitorio			0			0
a3) Remuneraciones Adicionales y Especiales			0			0

INSTITUTO DE TRANSPARENCIA, ACCESO A LA INFORMACIÓN PÚBLICA Y PROTECCIÓN DE DATOS DEL ESTADO DE COLIMA (a)

Estado Analítico del Ejercicio del Presupuesto de Egresos Detallado - LDF

Clasificación por Objeto del Gasto (Capítulo y Concepto)

Del 1 de Enero al 31 de Diciembre de 2019 (b)

(PESOS)

Concepto (c)	Egresos				Subejercicio (e)
	Aprobado (d)	Ampliaciones/ (Reducciones)	Modificado	Devengado	
a4) Seguridad Social			0		0
a5) Otras Prestaciones Sociales y Económicas			0		0
a6) Previsiones			0		0
a7) Pago de Estímulos a Servidores Públicos			0		0
B. Materiales y Suministros (B=b1+h2+h3+h4+h5+h6+h7+h8+h9)	0	0	0	0	0
b1) Materiales de Administración, Emisión de Documentos y Artículos Oficiales			0		0
b2) Alimentos y Utensilios			0		0
b3) Materias Primas y Materiales de Producción y Comercialización			0		0
b4) Materiales y Artículos de Construcción y de Reparación			0		0
b5) Productos Químicos, Farmacéuticos y de Laboratorio			0		0
b6) Combustibles, Lubricantes y Aditivos			0		0
b7) Vestuario, Blancos, Prendas de Protección y Artículos Deportivos			0		0
b8) Materiales y Suministros Para Seguridad			0		0
b9) Herramientas, Refacciones y Accesorios Menores			0		0
C. Servicios Generales (C=c1+c2+c3+c4+c5+c6+c7+c8+c9)	0	0	0	0	0
c1) Servicios Básicos			0		0
c2) Servicios de Arrendamiento			0		0
c3) Servicios Profesionales, Científicos, Técnicos y Otros Servicios			0		0
c4) Servicios Financieros, Bancarios y Comerciales			0		0
c5) Servicios de Instalación, Reparación, Mantenimiento y Conservación			0		0
c6) Servicios de Comunicación Social y Publicidad			0		0
c7) Servicios de Traslado y Viáticos			0		0
c8) Servicios Oficiales			0		0
c9) Otros Servicios Generales			0		0
D. Transferencias, Asignaciones, Subsidios y Otras Ayudas (D=d1+d2+d3+d4+d5+d6+d7+d8+d9)	0	0	0	0	0
d1) Transferencias Internas y Asignaciones al Sector Público			0		0
d2) Transferencias al Resto del Sector Público			0		0
d3) Subsidios y Subvenciones			0		0
d4) Ayudas Sociales			0		0
d5) Pensiones y Jubilaciones			0		0
d6) Transferencias a Fideicomisos, Mandatos y Otros Análogos			0		0
d7) Transferencias a la Seguridad Social			0		0
d8) Donativos			0		0
d9) Transferencias al Exterior			0		0
E. Bienes Muebles, Inmuebles e Intangibles (E=e1+e2+e3+e4+e5+e6+e7+e8+e9)	0	0	0	0	0
e1) Mobiliario y Equipo de Administración			0		0
e2) Mobiliario y Equipo Educativo y Recreativo			0		0
e3) Equipo e Instrumental Médico y de Laboratorio			0		0
e4) Vehículos y Equipo de Transporte			0		0
e5) Equipo de Defensa y Seguridad			0		0
e6) Maquinaria, Otros Equipos y Herramientas			0		0
e7) Activos Biológicos			0		0
e8) Bienes Inmuebles			0		0
e9) Activos Intangibles			0		0
F. Inversión Pública (F=f1+f2+f3)	0	0	0	0	0
f1) Obra Pública en Bienes de Dominio Público			0		0
f2) Obra Pública en Bienes Propios			0		0
f3) Proyectos Productivos y Acciones de Fomento			0		0
G. Inversiones Financieras y Otras Provisiones (G=g1+g2+g3+g4+g5+g6+g7)	0	0	0	0	0
g1) Inversiones Para el Fomento de Actividades Productivas			0		0
g2) Acciones y Participaciones de Capital			0		0
g3) Compra de Títulos y Valores			0		0
g4) Concesión de Prestamos			0		0
g5) Inversiones en Fideicomisos, Mandatos y Otros Análogos			0		0
Fideicomiso de Desastres Naturales (Informativo)			0		0
g6) Otras Inversiones Financieras			0		0
g7) Provisiones para Contingencias y Otras Erogaciones Especiales			0		0
H. Participaciones y Aportaciones (H=h1+h2+h3)	0	0	0	0	0
h1) Participaciones			0		0
h2) Aportaciones			0		0
h3) Convenios			0		0
I. Deuda Pública (I=i1+i2+i3+i4+i5+i6+i7)	0	0	0	0	0
i1) Amortización de la Deuda Pública			0		0
i2) Intereses de la Deuda Pública			0		0
i3) Comisiones de la Deuda Pública			0		0
i4) Gastos de la Deuda Pública			0		0
i5) Costo por Coberturas			0		0
i6) Apoyos Financieros			0		0
i7) Adeudos de Ejercicios Fiscales Anteriores (ADEFAS)			0		0
III. Total de Egresos (III = I + II)	7,613,410	1,102,558	8,715,968	8,441,001	8,363,005
					274,967

INSTITUTO DE TRANSPARENCIA, ACCESO A LA INFORMACIÓN PÚBLICA Y PROTECCIÓN DE DATOS DEL ESTADO DE COLIMA (e)

Estado Analítico del Ejercicio del Presupuesto de Egresos Detallado - LDF

Clasificación Funcional (Finalidad y Función)

Del 1 de Enero al 31 de Diciembre de 2019 (b)

(PESOS)

Concepto (c)	Egresos					Subejercicio (e)
	Aprobado (d)	Ampliaciones (Reducciones)	Modificado	Devengado	Pagado	
I. Gasto No Etiquetado (I=A+B+C+D)	7,613,410	1,102,558	8,715,968	8,441,001	8,363,005	274,967
A. Gobierno (A=a1+a2+a3+a4+a5+a6+a7+a8)	7,613,410	1,102,558	8,715,968	8,441,001	8,363,005	274,967
a1) Legislación						
a2) Justicia						
a3) Coordinación de la Política de Gobierno						
a4) Relaciones Exteriores						
a5) Asuntos Financieros y Hacendarios						
a6) Seguridad Nacional						
a7) Asuntos de Orden Público y de Seguridad Interior						
a8) Otros Servicios Generales						
B. Desarrollo Social (B=b1+b2+b3+b4+b5+b6+b7)	0	0	0	0	0	0
b1) Protección Ambiental						
b2) Vivienda y Servicios a la Comunidad						
b3) Salud						
b4) Recreación, Cultura y Otras Manifestaciones Sociales						
b5) Educación						
b6) Protección Social						
b7) Otros Asuntos Sociales						
C. Desarrollo Económico (C=c1+c2+c3+c4+c5+c6+c7+c8+c9)	0	0	0	0	0	0
c1) Asuntos Económicos, Comerciales y Laborales en General						
c2) Agropecuaria, Silvicultura, Pesca y Caza						
c3) Combustibles y Energía						
c4) Minería, Manufacturas y Construcción						
c5) Transporte						
c6) Comunicaciones						
c7) Turismo						
c8) Ciencia, Tecnología e Innovación						
c9) Otras Industrias y Otros Asuntos Económicos						
D. Otros No Clasificados en Funciones Anteriores (D=d1+d2+d3+d4)	0	0	0	0	0	0
d1) Transacciones de la Deuda Pública / Costo Financiero de la Deuda						
d2) Transferencias, Participaciones y Aportaciones Entre Diferentes Niveles y Ordenes de Gobierno						
d3) Saneamiento del Sistema Financiero						
d4) Adeudos de Ejercicios Fiscales Anteriores						
III. Gasto Etiquetado (I=A+B+C+D)	0	0	0	0	0	0
A. Gobierno (A=a1+a2+a3+a4+a5+a6+a7+a8)	0	0	0	0	0	0
a1) Legislación						
a2) Justicia						
a3) Coordinación de la Política de Gobierno						
a4) Relaciones Exteriores						
a5) Asuntos Financieros y Hacendarios						
a6) Seguridad Nacional						
a7) Asuntos de Orden Público y de Seguridad Interior						
a8) Otros Servicios Generales						
B. Desarrollo Social (B=b1+b2+b3+b4+b5+b6+b7)	0	0	0	0	0	0
b1) Protección Ambiental						
b2) Vivienda y Servicios a la Comunidad						
b3) Salud						
b4) Recreación, Cultura y Otras Manifestaciones Sociales						
b5) Educación						
b6) Protección Social						
b7) Otros Asuntos Sociales						
C. Desarrollo Económico (C=c1+c2+c3+c4+c5+c6+c7+c8+c9)	0	0	0	0	0	0
c1) Asuntos Económicos, Comerciales y Laborales en General						

INSTITUTO DE TRANSPARENCIA, ACCESO A LA INFORMACIÓN PÚBLICA Y PROTECCIÓN DE DATOS DEL ESTADO DE COLIMA (a)
 Estado Analítico del Ejercicio del Presupuesto de Egresos Detallado - LDF
 Clasificación Funcional (Finalidad y Función)
 Del 1 de Enero al 31 de Diciembre de 2019 (b)
 (PESOS)

Concepto (c)	Egresos					Subejercicio (e)
	Aprobado (d)	Ampliaciones/ (Reducciones)	Modificado	Devengado	Pagado	
c2) Agropecuaria, Silvicultura, Pesca y Caza			0			0
c3) Combustibles y Energía			0			0
c4) Minería, Manufacturas y Construcción			0			0
c5) Transporte			0			0
c6) Comunicaciones			0			0
c7) Turismo			0			0
c8) Ciencia, Tecnología e Innovación			0			0
c9) Otras Industrias y Otros Asuntos Económicos			0			0
D. Otras No Clasificadas en Funciones Anteriores (D=d1+d2+d3+d4)	0	0	0	0	0	0
d1) Transacciones de la Deuda Pública / Costo Financiero de la Deuda			0			0
d2) Transferencias, Participaciones y Aportaciones Entre Diferentes Niveles y Ordenes de Gobierno			0			0
d3) Saneamiento del Sistema Financiero			0			0
d4) Adeudos de Ejercicios Fiscales Anteriores			0			0
III. Total de Egresos (III = I + II)	7,613,410	1,102,558	8,715,968	8,441,001	8,363,005	274,967

INSTITUTO DE TRANSPARENCIA, ACCESO A LA INFORMACIÓN PÚBLICA Y PROTECCIÓN DE DATOS DEL ESTADO DE COLIMA (a)
 Estado Analítico del Ejercicio del Presupuesto de Egresos Detallado - LDF
 Clasificación de Servicios Personales por Categoría
 Del 1 de Enero al 31 de Diciembre de 2019 (b)
 (PESOS)

Concepto (c)	Egresos					Subejercicio (e)
	Aprobado (d)	Ampliaciones/ (Reducciones)	Modificado	Devengado	Pagado	
I. Gasto No Etiquetado (I=A+B+C+D+E+F)	6,599,142	1,083,858	7,683,000	7,622,482	7,579,482	60,519
A. Personal Administrativo y de Servicio Público	6,599,142	1,083,858	7,683,000	7,622,482	7,579,482	60,519
B. Magisterio	0	0	0	0	0	0
C. Servicios de Salud (C=c1+c2) c1) Personal Administrativo c2) Personal Médico, Paramédico y afin	0	0	0	0	0	0
D. Seguridad Pública	0	0	0	0	0	0
E. Gastos asociados a la implementación de nuevas leyes federales o reformas a las mismas (E = e1 + e2) e1) Nombre del Programa o Ley 1 e2) Nombre del Programa o Ley 2	0	0	0	0	0	0
F. Sentencias laborales definitivas	0	0	0	0	0	0
II. Gasto Etiquetado (II=A+B+C+D+E+F)	0	0	0	0	0	0
A. Personal Administrativo y de Servicio Público	0	0	0	0	0	0
B. Magisterio	0	0	0	0	0	0
C. Servicios de Salud (C=c1+c2) c1) Personal Administrativo c2) Personal Médico, Paramédico y afin	0	0	0	0	0	0
D. Seguridad Pública	0	0	0	0	0	0
E. Gastos asociados a la implementación de nuevas leyes federales o reformas a las mismas (E = e1 + e2) e1) Nombre del Programa o Ley 1 e2) Nombre del Programa o Ley 2	0	0	0	0	0	0
F. Sentencias laborales definitivas	0	0	0	0	0	0
III. Total del Gasto en Servicios Personales (III = I + II)	6,599,142	1,083,858	7,683,000	7,622,482	7,579,482	60,519

INSTITUTO DE TRANSPARENCIA, ACCESO A LA INFORMACIÓN PÚBLICA Y PROTECCIÓN DE DATOS DEL ESTADO DE COLIMA (a)
Proyecciones de Ingresos - LDF

(PESOS)
(CIFRAS NOMINALES)

Concepto (b)	Año en Cuestión 2020 (de iniciativa de Ley) (c)	2021 (d)	2022 (d)	2023 (d)	2024 (d)	2025 (d)
1. Ingresos de Libre Disposición (1=A+B+C+D+E+F+G+H+I+J+K+L)	21,933,209	22,268,082	23,577,886	24,965,491	26,435,540	27,992,956
A. Impuestos	0	0	0	0	0	0
B. Cuotas y Aportaciones de Seguridad Social	0	0	0	0	0	0
C. Contribuciones de Mejoras	0	0	0	0	0	0
D. Derechos	0	0	0	0	0	0
E. Productos	0	0	0	0	0	0
F. Aprovechamientos	0	0	0	0	0	0
G. Ingresos por Venta de Bienes y Prestación de Servicios	0	0	0	0	0	0
H. Participaciones	0	0	0	0	0	0
I. Incentivos Derivados de la Colaboración Fiscal	0	0	0	0	0	0
J. Transferencias y Asignaciones	21,933,209	22,268,082	23,577,886	24,965,491	26,435,540	27,992,956
K. Convenios	0	0	0	0	0	0
L. Otros Ingresos de Libre Disposición	0	0	0	0	0	0
2. Transferencias Federales Etiquetadas (2=A+B+C+D+E)						
A. Aportaciones	0	0	0	0	0	0
B. Convenios	0	0	0	0	0	0
C. Fondos Distintos de Aportaciones	0	0	0	0	0	0
D. Transferencias, Asignaciones, Subsidios y Subvenciones, y Pensiones y Jubilaciones	0	0	0	0	0	0
E. Otras Transferencias Federales Etiquetadas	0	0	0	0	0	0
3. Ingresos Derivados de Financiamientos (3=A)						
A. Ingresos Derivados de Financiamientos	0	0	0	0	0	0
4. Total de Ingresos Proyectados (4=1+2+3)	21,933,209	22,268,082	23,577,886	24,965,491	26,435,540	27,992,956
Datos Informativos						
1. Ingresos Derivados de Financiamientos con Fuente de Pago de Recursos de Libre Disposición	0	0	0	0	0	0
2. Ingresos derivados de Financiamientos con Fuente de Pago de Transferencias Federales Etiquetadas	0	0	0	0	0	0
3. Ingresos Derivados de Financiamiento (3 = 1 + 2)	0	0	0	0	0	0

INSTITUTO DE TRANSPARENCIA, ACCESO A LA INFORMACIÓN PÚBLICA Y PROTECCIÓN DE DATOS DEL ESTADO DE COLIMA (e)

Proyecciones de Egresos - LDF

(PESOS)

(CIFRAS NOMINALES)

Concepto (b)	Año en Cuestión 2020 (de proyecto de presupuesto) (c)	2021 (d)	2022 (d)	2023 (d)	2024 (d)	2025 (d)
1. Gasto No Etiquetado (1=A+B+C+D+E+F+G+H+I)	21,933,209	22,268,081	23,577,886	24,965,491	26,435,540	27,992,955
A. Servicios Personales	17,894,009	18,957,049	20,094,472	21,300,141	22,578,149	23,932,838
B. Materiales y Suministros	494,520	524,191	555,643	588,981	624,320	661,779
C. Servicios Generales	1,802,680	1,910,841	2,025,491	2,147,021	2,275,842	2,412,393
D. Transferencias, Asignaciones, Subsidios y Otras Ayudas	0	0	0	0	0	0
E. Bienes Muebles, Inmuebles e Intangibles	1,432,000	716,000	737,480	759,604	782,393	805,864
F. Inversión Pública	320,000	160,000	164,800	169,744	174,836	180,081
G. Inversiones Financieras y Otras Provisiones	0	0	0	0	0	0
H. Participaciones y Aportaciones	0	0	0	0	0	0
I. Deuda Pública	0	0	0	0	0	0
2. Gasto Etiquetado (2=A+B+C+D+E+F+G+H+I)	0	0	0	0	0	0
A. Servicios Personales	0	0	0	0	0	0
B. Materiales y Suministros	0	0	0	0	0	0
C. Servicios Generales	0	0	0	0	0	0
D. Transferencias, Asignaciones, Subsidios y Otras Ayudas	0	0	0	0	0	0
E. Bienes Muebles, Inmuebles e Intangibles	0	0	0	0	0	0
F. Inversión Pública	0	0	0	0	0	0
G. Inversiones Financieras y Otras Provisiones	0	0	0	0	0	0
H. Participaciones y Aportaciones	0	0	0	0	0	0
I. Deuda Pública	0	0	0	0	0	0
3. Total de Egresos Projectados (3 = 1 + 2)	21,933,209	22,268,081	23,577,886	24,965,491	26,435,540	27,992,955

INSTITUTO DE TRANSPARENCIA, ACCESO A LA INFORMACIÓN PÚBLICA Y PROTECCIÓN DE DATOS DEL ESTADO DE COLIMA (a)
Resultados de Ingresos - LDF

(PESOS)

Concepto (b)	2014 (c)	2015 (c)	2016 (c)	2017 (c)	2018 (c)	2019 (d)
1. Ingresos de Libre Disposición (1=A+B+C+D+E+F+G+H+I+J+K+L)	6,131,130	6,345,130	6,345,130	7,000,000	7,500,000	8,529,132
A. Impuestos	0	0	0	0	0	0
B. Cuotas y Aportaciones de Seguridad Social	0	0	0	0	0	0
C. Contribuciones de Mejoras	0	0	0	0	0	0
D. Derechos	0	0	0	0	0	0
E. Productos	0	0	0	0	0	0
F. Aprovechamientos	0	0	0	0	0	0
G. Ingresos por Venta de Bienes y Prestación de Servicios	0	0	0	0	0	19,132
H. Participaciones	0	0	0	0	0	0
I. Incentivos Derivados de la Colaboración Fiscal	0	0	0	0	0	0
J. Transferencias y Asignaciones	6,131,130	6,345,130	6,345,130	7,000,000	7,500,000	8,510,000
K. Convenios	0	0	0	0	0	0
L. Otros Ingresos de Libre Disposición	0	0	0	0	0	0
2. Transferencias Federales Etiquetadas (2=A+B+C+D+E)	0	0	0	0	0	0
A. Aportaciones	0	0	0	0	0	0
B. Convenios	0	0	0	0	0	0
C. Fondos Distintos de Aportaciones	0	0	0	0	0	0
D. Transferencias, Asignaciones, Subsidios y Subvenciones, y Pensiones y Jubilaciones	0	0	0	0	0	0
E. Otras Transferencias Federales Etiquetadas	0	0	0	0	0	0
3. Ingresos Derivados de Financiamientos (3=A)	0	0	0	0	0	0
A. Ingresos Derivados de Financiamientos	0	0	0	0	0	0
4. Total de Resultados de Ingresos (4=1+2+3)	6,131,130	6,345,130	6,345,130	7,000,000	7,500,000	8,529,132
Datos Informativos						
1. Ingresos Derivados de Financiamientos con Fuente de Pago de Recursos de Libre Disposición	0	0	0	0	0	0
2. Ingresos derivados de Financiamientos con Fuente de Pago de Transferencias Federales Etiquetadas	0	0	0	0	0	0
3. Ingresos Derivados de Financiamiento (3 = 1 + 2)	0	0	0	0	0	0

[Handwritten signature and blue 'X' mark]

INSTITUTO DE TRANSPARENCIA, ACCESO A LA INFORMACIÓN PÚBLICA Y PROTECCIÓN DE DATOS DEL ESTADO DE COLIMA (a)
Resultados de Egresos - LDF
(PESOS)

Concepto (b)	2014 (c)	2015 (c)	2016 (c)	2017 (c)	2018 (c)	2019 (d)
1. Gasto No Etiquetado (1=A+B+C+D+E+F+G+H+I)	5,802,469	5,542,921	5,308,853	8,207,489	8,811,891	8,441,001
A. Servicios Personales	4,967,934	4,674,313	4,376,086	7,097,878	7,687,992	7,622,482
B. Materiales y Suministros	148,599	186,606	173,644	144,188	165,736	103,206
C. Servicios Generales	675,595	396,976	750,196	811,624	926,263	699,313
D. Transferencias, Asignaciones, Subsidios y Otras Ayudas	0	0	0	0	0	0
E. Bienes Muebles, Inmuebles e Intangibles	10,341	285,026	8,927	153,799	31,900	16,000
F. Inversión Pública	0	0	0	0	0	0
G. Inversiones Financieras y Otras Provisiones	0	0	0	0	0	0
H. Participaciones y Aportaciones	0	0	0	0	0	0
I. Deuda Pública	0	0	0	0	0	0
2. Gasto Etiquetado (2=A+B+C+D+E+F+G+H+I)	0	0	0	0	0	0
A. Servicios Personales	0	0	0	0	0	0
B. Materiales y Suministros	0	0	0	0	0	0
C. Servicios Generales	0	0	0	0	0	0
D. Transferencias, Asignaciones, Subsidios y Otras Ayudas	0	0	0	0	0	0
E. Bienes Muebles, Inmuebles e Intangibles	0	0	0	0	0	0
F. Inversión Pública	0	0	0	0	0	0
G. Inversiones Financieras y Otras Provisiones	0	0	0	0	0	0
H. Participaciones y Aportaciones	0	0	0	0	0	0
I. Deuda Pública	0	0	0	0	0	0
3. Total del Resultado de Egresos (3=1+2)	5,802,469	5,542,921	5,308,853	8,207,489	8,811,891	8,441,001

[Handwritten signature]



INFOCOL

A N E X O S

Diciembre 2019



Instituto de Transparencia, Acceso
a la Información Pública y Protección
de Datos del Estado de Colima

Relacion de BIENES MUEBLES que componen el patrimonio
Periodo: al 31 de Diciembre del 2019.

CLAVE	DESCRIPCIÓN DEL ARTÍCULO	MODELO NO.	SERIE NO.
001	Escritorio	-	-
002	Cpu	HP	MXJ407020Z
003	Servidor Hp	Prolian GGB	MXQ84002KM
006	Switch Linksys	REH30H903341	-
007	Scanner Hp Scanjet	HP Scan Jet 8250	CN518T0217
008	Anaquele 5 Niveles	-	-
010	Silla Roja	-	-
011	Silla Roja	-	-
013	Escritorio Secretarial	-	-
014	Silla Giratoria	-	-
017	Subwoofer con dos bocinas	CA-3650	S/N
018	Cpu Compaq	SG3613LA	-
019	Regulador Microstar	16849002495	-
020	Silla Roja	-	-
021	Lapt Top	-	-
022	Cpu Hp Compaq	COMPAQ 610	CNU9435N8M
023	Quemador Externo	SR5220NA	MAX7360CTM
024	Escritorio Ejecutivo Con Extension	LG GSA4165B	507HCJ2026412
025	Cpu Hp Compaq	DC-5000	MXJ4270767
027	Switch Linksys	TP LINK TLSF1008D	099-75901097
029	Silla Ejecutiva Negra	-	-
030	Librero Con Tres Entrepaños	-	-
031	Telefono Telmex	-	-
032	Aire Acondicionado Mirage	KX-T5500LXW	4HAA3258345
033	Archivero 3 Cajones	MSX-24223A	SSX-02422CNET120340356
034	Escritorio Ejecutivo Con Credenza De 2 Cajones	-	-
035	Silla Ejecutiva Negra	-	-
036	Monitor Compaq	062423-11	-
037	Telefono Panasonic	KX-TS500LXW	-
038	Impresora 2300	CNBGH60843 HP	4HAA82568330
039	Librero Varios Niveles	-	-
040	Silla Roja Con Respaldo Plastico	-	-
041	Cpu	MXJ45205NK HP	-
042	Archivero 3 Cajones	-	-
043	Mesa Para Computadora	-	-
044	Silla Roja Con Respaldo Plastico	-	-
045	Escritorio 2 Cajones Con Extension	-	-
046	Silla Roja	-	-
048	Aire Acondicionado Mirage Con Control Remoto Mirage	MSX24223A	51509040025262
053	Switch 8 Puertos Encore	NH908-NWY	-
054	Mesa Circular	-	-
055	Silla Roja Respaldo Plastico	-	-
056	Silla Roja Respaldo Plastico	-	-
057	Silla Roja Respaldo Plastico	-	-
058	Silla Roja Respaldo Plastico	-	-
059	Silla Roja Respaldo Plastico	-	-
060	Silla Roja	-	-
061	Escritorio Ejecutivo	-	-
062	Credenza Con 2 Cajones	-	-
063	Archivero 3 Cajones	-	-
064	Silla Ejecutiva Negra	-	-
065	Lap Top	-	-
066	Telefono Inalambrico Panasonic	Compaq 610	CNU9435MY0
067	Credenza Con 2 Repisas	9JAXB018977	KX-TG3611ME
068	Aire Acondicionado Con Control Remoto Mirage	-	-
069	Television Sony 14"	MMS2621-IC	404KAGS00039
071	Cpu Hp Microstar	KV-14FV300	4T16631
072	Silla Giratoria	00045-460-763-298	-
073	Escritorio Secretarial 2 Cajones	-	-
074	Telefono Panasonic	KX-TS500LXW	4HAA8257836
075	Telefono Fax Brother	560	U66535M3K031780
076	Monitor Acer LCD 17"	B173	ETLET0D092942020038503
077	Triplete Kodak	s/n	80011
078	Mesa De Centro	-	-



Instituto de Transparencia, Acceso
a la Información Pública y Protección
de Datos del Estado de Colima

Relacion de BIENES MUEBLES que componen el patrimonio Periodo: al 31 de Diciembre del 2019.

079	Sala 3-2-1	-	-	-
080	Ventilador De Torre Lasko	4820	-	-
081	Mesa Circular	-	-	-
082	Silla Roja	-	-	-
083	Silla Roja	-	-	-
084	Silla Roja	-	-	-
085	Silla Roja	-	-	-
086	Silla Roja	-	-	-
088	Escritorio Ejecutivo	-	-	-
089	Credenza Con 2 Cajones Con Libro	-	-	-
090	Silla Ejecutiva Negra	-	-	-
091	Laptop HP	-	-	-
092	Telefono Inalambrico Panasonic	Compaq 610	CNU9435NUJ9	71CAB038249
093	Aire Acondicionado Mirage	KXTG3510ME	MM526211C	404KKAQJ0036
094	Archivero 3 Cajones	-	-	-
095	Television Sony 21"	KV21FA210	-	4056323
096	Mesa Ovalada Para 8 Sillas	-	-	-
097	Silla Roja Con Brazo	-	-	-
098	Silla Roja Con Brazos	-	-	-
099	Silla Roja Con Brazo	-	-	-
100	Silla Roja Con Brazos	-	-	-
101	silla roja con brazo	-	-	-
102	silla roja con brazo	-	-	-
103	silla roja con brazo	-	-	-
104	silla roja con brazo	-	-	-
105	Mesa de madera con 2 repisas	MMS-26211C	-	404KAVH00055
106	Aire acondicionado Mirage	-	-	-
107	Pantalla Consul	-	-	-
108	Conmutador Panasonic	Q5298007801	-	KX-TA308LA
109	Firebox rojo	9Q8671677CQCD	-	MATCHGUARD X550
110	Regulador	Exigo Power 1000	-	7290238110
115	Impresora Multifuncional	HP LASERJET 3050	-	CNBK118816
116	Escritorio con dos divisiones	-	-	-
117	Escritorio 2 Cajones	-	-	-
118	Silla Giratoria Azul	-	-	-
119	Cpu	D220	-	MXD4020CK
120	Monitor Lcd Acer	V173	-	ETLE10D09294201BD18503
121	Telefono Panasonic	KXT7730X	-	3GGSC211402
122	Telefono Panasonic	KXT7730X	-	3GGSC211405
123	Aire Acondicionado Mirage	SMEC1221J	-	807604588
124	Silla Roja	-	-	-
125	Mesa Circular	-	-	-
126	Silla Roja Con Brazo	-	-	-
127	Silla Roja Con Brazo	-	-	-
128	Silla Roja Con Brazo	-	-	-
129	Silla Roja Con Brazo	-	-	-
130	Silla Roja Con Brazo	-	-	-
131	Silla Roja Con Brazos	-	-	-
132	Escritorio Ejecutivo	-	-	-
133	Silla Ejecutiva Giratoria	-	-	-
134	Credenza Con 2 Cajones	-	-	-
135	Mesa Con Portateclado	-	-	-
136	Cpu Hp	D200	-	MXD509088H
137	Monitor Compaq 19"	WF1907	-	CNNT7434GKH
140	Telefono Inalambrico Panasonic	KX-7G4611ME	-	8GAXA007596
142	Archivero 3 Cajones	-	-	-
144	Aire Acondicionado Con Control Remoto	MIRAGE MMS26211C	-	404KAPB00056
145	Despachador de agua Whirpool	WK51010	-	EJW4603043
147	Refrigerador 11" Mabe	RM63WQ4	-	-
148	Anaqueles de Aluminio de 5 niveles	-	-	-
149	Anaqueles de Aluminio de 5 niveles	-	-	-
150	Anaqueles de Aluminio de 5 niveles	-	-	-
151	Anaqueles de Aluminio de 5 niveles	-	-	-
153	Pintarrón Blanco	-	-	-
154	Escritorio con 2 cajones	-	-	-



Instituto de Transparencia, Acceso
a la Información Pública y Protección
de Datos del Estado de Colima

Relacion de BIENES MUEBLES que componen el patrimonio

Periodo: al 31 de Diciembre del 2019.

155	Silla giratoria roja	-	-	-	-
156	Cpu	HPD5000		MXJ45205PC	
157	Monitor Acer Lcd	B173		ETLE10D092942020908503	
158	Telefono Panasonic	KXT5500LXW		4HAAB257711	
159	Regulador Isb Soia Basic	DN21102		E04I02751	
160	Librero 4 Repisas	-	-	-	-
161	Librero Con 4 Repisas	-	-	-	-
162	Escritorio Ejecutivo Con Extension	-	-	-	-
163	Silla Ejecutiva Giratoria Con Codera Color Negro	-	-	-	-
164	Telefono Panasonic	KX-T5500LXW		4HAAB258511	
165	Cpu Hp	DC5000		MXJ45205NL	
166	Monitor Acer	B173		ETLE10D09294201BA08503	
168	Silla	-	-	-	-
169	Silla	-	-	-	-
170	Aire Acondicionado Mirage	MMS-3621-1B		404KAED00044	
171	Archivero	-	-	-	-
172	Mesa Para Impresora	-	-	-	-
173	Impresora Hp Color Laserjet 2600n	-	-	-	-
174	Escritorio Secretarial 2 Cajones	CNHC6D5169		Q6455A	
176	Cpu	D220		MXD43005GX	
177	Monitor Acer	B-173		ETLE10D09294201C1F8603	
178	Silla Giratoria Roja	-	-	-	-
179	Telefono Panasonic	KX-TS500KXW		4H4AB57780	
181	Silla Giratoria	-	-	-	-
182	Cpu Hp	D220MT		MXD4320F5W	
184	Regulador	DN21-122		EQ4E14400	
185	Silla Roja	-	-	-	-
186	Silla Roja	-	-	-	-
187	Silla Roja	-	-	-	-
188	Silla Roja	-	-	-	-
189	Silla Roja	-	-	-	-
190	Silla Roja	-	-	-	-
191	Silla Giratoria Roja	-	-	-	-
192	Escritorio Secretarial 2 Cajones	-	-	-	-
195	Monitor Lcd Acer 17"	V173-B		ETLE10D092942020028503	
197	Mueble De Madera 2 Puertas	-	-	-	-
198	Television Panasonic 21"	-	-	-	-
200	Credenza Con 2 Cajones	CTG2150R		XC40719523	
201	Estereo LG	-	-	-	-
202	Scanner Hp	FFH-V386		209HZ00664	
203	Impresora	HP 5590		CN6C25R0YV	
204	Monitor Hp Lcd	HP DeskJet D2360		TH73N1602X	
205	Telefono Panasonic	HP 1762		CNN51705X2	
206	Escritorio Ejecutivo	KX-TS500LXW		4HAAB255236	
207	Cpu	HP 7600		mxj52803w8	
209	Silla Giratoria Ejecutiva	-	-	-	-
210	Ventilador De Pedestal Man	VPG-9016		O9016110526778	
211	Archivero De Madera Con 3 Cajones	-	-	-	-
212	Maquina De Escribir Electrica Brother	Mod. GX-6750		F3E630714	
213	Silla Ejecutiva Giratoria Roja	-	-	-	-
214	Escritorio Con Extension	-	-	-	-
215	Cpu Compaq Presario 512mb 60gb Disco Duro.	PC SG3010LA		CNX7253C4Y	
217	Impresora Hp	HP Laser Jet1022		Serie CNBC5740BH.	
218	Telefono Panasonic	KXTS500LXW		4HAAB258572	
220	Archivero De Madera Con 3 Cajones	-	-	-	-
221	Escritorio Secretarial 2 Cajones	-	-	-	-
222	Silla Giratoria Roja	-	-	-	-
223	Escritorio con 3 cajones	-	-	-	-
224	Escritorio ejecutivo con 2 cajones	-	-	-	-
225	Cpu Hp	D220MT		MXD41402RF	
228	Ventilador de pedestal MAN	Modelo VP6 9016		Q9016110526775	
229	Anaquelet de Aluminio de 5 niveles	-	-	-	-
230	Anaquelet de Aluminio de 5 niveles	-	-	-	-



Instituto de Transparencia, Acceso
a la Información Pública y Protección
de Datos del Estado de Colima

Relacion de BIENES MUEBLES que componen el patrimonio

Periodo: al 31 de Diciembre del 2019.

231	Anaqueil de Aluminio de 5 niveles	-	-	-	-
232	Anaqueil de Aluminio de 5 niveles	-	-	-	-
234	VideoProyector sony PVL	VPL-E57X	-	-	72037339475
236	Pantalla dalite	-	-	-	-
237	Pantalla draper	-	-	-	-
240	Mueble de madera 2 replisas	-	-	-	-
243	Monitor Lg 18.5"	-	-	-	-
244	Monitor 18.5"	W1943SV	-	-	103NDW0J335
247	Cuadro decorativo (2 PIEZAS)	LG Modelo W1943SV	-	-	Serie 103NDON0J326.
250	Impresora RICOH Aficio MP171	-	-	-	-
254	Switch Port Nwav 8 Puertos	414845	-	-	RCEQ001CPMP171
255	Cuadros Decorativos	-	-	-	-
256	Amplificador De SenaÑ Wifi	-	-	-	-
257	Mesa De Trabajo	W5320	-	-	1051a2ec5c27
259	Monitor Hp 7540	57540	-	-	CNN4510M91
260	Cuadros Decorativos	-	-	-	-
261	Video camara sony	M-455 CVP	-	-	868661
262	Video camara sony	DVD1010	-	-	860841
263	Grabadora sony	M-455	-	-	S/N
264	Grabadora sony	ICDB300	-	-	S/N
265	Camara fotografica Canon	DS126191	-	-	2140455473
270	Monitor Hp 17"	HSSTND-1L02-M	-	-	CNN4501KVS
272	Cuadro Decorativo	-	-	-	-
273	Cuadro Decorativo	-	-	-	-
275	Cuadro Decorativo	-	-	-	-
276	Cuadro Decorativo	-	-	-	-
277	Cuadro Volcan	-	-	-	-
280	Silla Giratoria Vinil Piel Negra	-	-	-	-
281	Cuadros Decorativo	-	-	-	-
282	Cuadros Decorativo	-	-	-	-
283	Cuadros Decorativo	-	-	-	-
287	Monitor Emachines Lcd	E180HV	-	-	ETQ3M08001107086DC4201
288	Cpu Hp Compaq	45-456-832815	-	-	-
291	Monitor Acer Lcd Emachines	E180HV	-	-	-
292	Silla Giratoria	-	-	-	-
293	Cuadro Decorativo	-	-	-	-
294	No Break Forza	SL1011	-	-	6110602150
301	Cuadro Decorativo	-	-	-	-
302	Cuadro Decorativo	-	-	-	-
303	Cuadro Decorativo	-	-	-	-
304	Cuadro Decorativo	-	-	-	-
305	Cuadro Decorativo	-	-	-	-
306	Cuadro Decorativo	-	-	-	-
309	Telefono Panasonic Telmex	11887910	-	-	-
310	Telefono Panasonic Telmex	11046800	-	-	-
313	Mesa Plegable	-	-	-	-
314	Mesa Plegable	-	-	-	-
314-01	Silla Giratoria Roja	-	-	-	-
315	Aire Acondicionado York	-	-	-	-
316	Lap Top Hp Pavilion	YSEA12FS-ADA	-	-	100001338110105000
320	Cuadro De Volcan	DV5-21471a	-	-	C4005235FB
321	Cuadro De Volcan	-	-	-	-
322	Cuadro Decorativo	-	-	-	-
323	Cuadro Decorativo	-	-	-	-
324	Cuadro Decorativo	-	-	-	-
325	Cuadro Decorativo	-	-	-	-
326	Cuadro Decorativo	-	-	-	-
359	Cafetera Industrial Marca General Electric	GE44200KS012	-	-	8113106640
360	Vehiculo Chevrolet tipo sedan 5 puertas	CHEVY 2010	-	-	3G1SF61X2A5139412
361	Vehiculo Honda Accord LXT /A 4 puertas	HONDA ACCORD 2012	-	-	1HGCP2638CA902031
367	Grabadora reportera ZGB	RR-XS420	-	-	RC25A002497
368	Archivo De 3 Gavetas De Melamina	N/A	-	-	N/A
369	Microcomponente SONY	HCD-EH15	-	-	3178463
370	BaÑe amplificado recarga con triple MITZU	4000473	-	-	S/N
371	Triple para baÑe	1201177	-	-	S/N



Instituto de Transparencia, Acceso
a la Información Pública y Protección
de Datos del Estado de Colima

Relacion de BIENES MUEBLES que componen el patrimonio Periodo: al 31 de Diciembre del 2019.

		7200RPM	S2AT4YTY
377	Disco Duro Seagate 500gb Sata 3.5	DDEA2TB	1E4620101742
378	Disco Duro Externo Toshiba 2tb Cambio Basics Usb 3.0	DDET2TB	544STC80TXR6
379	Presentador Laser Logitech R400 Laser Wireless	PLR400	IEC/EN 60825
380	Disco Duro Seagate 500gb Sata 3.5" 7200rpm	DDS50035	W3T9RE2R
381	Computadora Dell Aio Inspiron 23" 5348 Touch Dvdw 8g It W8.1 Con Licencia Microsoft Office Profesional Version 2013 Plus De 64 Bits.	5348	750KXS1
382	Computadora Dell Aio Inspiron 23" 5348 Touch Dvdw 8g It W8.1 Con Licencia Microsoft Office Profesional Version 2013 Plus De 64 Bits.	5348	4T2KXS1
383	Computadora Dell Aio Inspiron 23" 5348 Touch Dvdw 8g It W8.1 Con Licencia Microsoft Office Profesional Version 2013 Plus De 64 Bits.	5348	5P2KXS1
384	Computadora Dell Aio Inspiron 23" 5348 Touch Dvdw 8g It W8.1 Con Licencia Microsoft Office Profesional Version 2013 Plus De 64 Bits.	5348	2N0KXS1
385	Computadora Dell Aio Inspiron 23" 5348 Touch Dvdw 8g It W8.1 Con Licencia Microsoft Office Profesional Version 2013 Plus De 64 Bits.	5348	962JSX1
386	Computadora Dell Aio Inspiron 23" 5348 Touch Dvdw 8g It W8.1 Con Licencia Microsoft Office Profesional Version 2013 Plus De 64 Bits.	5348	8G0KXS1
387	Computadora Dell Aio Inspiron 23" 5348 Touch Dvdw 8g It W8.1 Con Licencia Microsoft Office Profesional Version 2013 Plus De 64 Bits.	5348	3N0KXS1
388	Computadora Dell Aio Inspiron 23" 5348 Touch Dvdw 8g It W8.1 Con Licencia Microsoft Office Profesional Version 2013 Plus De 64 Bits.	5348	CG0KXS1
399	Computadora Dell Aio Inspiron 23" 5348 Touch Dvdw 8g It W8.1 Con Licencia Microsoft Office Profesional Version 2013 Plus De 64 Bits.	5348	76ZJSX1
400	Computadora Dell Aio Inspiron 23" 5348 Touch Dvdw 8g It W8.1 Con Licencia Microsoft Office Profesional Version 2013 Plus De 64 Bits.	5348	DZ0KXS1
401	Computadora Dell Aio Inspiron 23" 5348 Touch Dvdw 8g It W8.1 Con Licencia Microsoft Office Profesional Version 2013 Plus De 64 Bits.	5348	DT2KXS1
402	Computadora Dell Aio Inspiron 23" 5348 Touch Dvdw 8g It W8.1 Con Licencia Microsoft Office Profesional Version 2013 Plus De 64 Bits.	5348	9S0KXS1
403	Disco Duro Toshiba Externo 2TB 3.0	-	AHDTB220XK3CA
404	Grabadora Dell DVD RW Doble Capa	-	884116181477
405	Aire Acondicionado Mirage Tipo Minisplit 220V	EXF121J	EXF121J8031609106
406	All in one LENOVO 510-23ISH	FOCD003WLD	SMP1590SK
407	All in one HP Elite One 800 G2	Y9R47LT	MXL7051DXZ
408	Laptop DELL Inspiron 15 5567	I5567_I7162TGSW10s	9GWJQF2
409	Microsoft Office Home and Business 2016	TSD-02294	EXF121J8031609106
410	Mesa de Juntas de Cristal	GA-0009-V	-
411	Contpaq I NOMINAS	VERSION 9.3.0	BE08488171982CE1
412	Sillón Ejecutivo Regency en Piel	RE-1400-1	PL-01
413	Sillón Ejecutivo Regency en Piel	RE-1400-1	PL-02
414	ACTUALIZACION AL SISTEMA SAAG (Sistema Automatizado de Administración y Contabilidad Gubernamental)	VERSION .NET	106
415	Antivirus KASPERSKY end point security for business	KASPERSKY	FYA
416	Sillón Ejecutivo Regency en Piel	RE-1400-1	PL-03
417	Sillón Ejecutivo Respaldo en Malla	00-SILLON	PL-04
418	Renovacion anual CONTRPAQI NOMINAS	VERSION 10.5.0	BE08488171982CE1
419	Reloj checador Time Attendance terminal RC3	171122008-111	E8-AB-FA-78-7983
420	Silla giratoria negra con ecomalla	ALBAR-01	S/N
421	Silla giratoria negra con ecomalla	ALBAR-02	S/N
422	Silla giratoria negra con ecomalla	ALBAR-03	S/N
423	Silla giratoria negra con ecomalla	ALBAR-04	S/N
424	Silla giratoria negra con ecomalla	ALBAR-05	S/N
425	Silla giratoria negra con ecomalla	ALBAR-06	S/N
426	Silla giratoria negra con ecomalla	ALBAR-07	S/N
427	Silla giratoria negra con ecomalla	ALBAR-08	S/N
428	Antivirus KASPERSKY end point security for business-Renovación	43233205	S/N
429	Silla giratoria negra en tela	H87-1	S/N
430	Silla giratoria negra en tela	H87-2	S/N
431	Silla giratoria negra en tela	H87-3	S/N
432	Aire acondicionado de 1 Ton	EMF121Q	EMF121Q7011500909
433	Aire acondicionado de 1.5 Ton Marca Mirage	EIF1816	EIF181644021804687

TOTAL: \$ 1,356,261.00

MTR. CHRISTIAN VELASCO MILANES
COMISIONADO PRESIDENTE

Fecha de Actualización: 31/dic/2019.

LIC. NORA HILDA CHAVEZ PONCE
SECRETARIA DE ADMINISTRACION



Instituto de Transparencia, Acceso
a la Información Pública y Protección
de Datos del Estado de Colima

Relacion de BIENES INMUEBLES que componen el patrimonio Periodo: al 31 de Diciembre del 2019.


CLAVE CATASTRAL	DESCRIPCIÓN DEL INMUEBLE
02-01-04-014-007-000	EDIFICIO DONADO POR GOBIERNO DEL ESTADO DONDE SE UBICAN LAS OFICINAS DEL INFOCOL, EN CALLE 5 DE MAYO NO. 88, CENTRO, COLIMA, COL. CP 28000
-	-
-	-



MTR. CHRISTIAN VELASCO MILANES
COMISIONADO PRESIDENTE



LIC. NORAHILDA CHAVEZ PONCE
SECRETARIA DE ADMINISTRACIÓN



**RELACIÓN DE CUENTAS BANCARIAS RECEPTORAS
DE FONDOS FEDERALES**

PERIODO: 01 de Enero al 31 de Diciembre del 2019.


NO. CUENTA	CONCEPTO	IMPORTE
	<i>Sin información que revelar.</i>	\$0.00

Autorizó:

**MTRO. CHRISTIAN VELASCO MILANÉS
COMISIONADO PRESIDENTE**

Elaboró:

**LIC. NORA HILDA CHAVEZ PONCE
SECRETARIA DE ADMINISTRACIÓN**



INFORME
Al 31 de Diciembre del 2019.

EL INSTITUTO DE TRANSPARENCIA, ACCESO A LA INFORMACIÓN PÚBLICA
Y PROTECCIÓN DE DATOS DEL ESTADO DE COLIMA, informa que su página
oficial de transparencia es:

www.infocol.org.mx

Atentamente



MTRO. CHRISTIAN VELASCO MILANÉS
COMISIONADO PRESIDENTE